

# Örtliche Rechnungsprüfung der Kreisstadt Steinfurt



## **Kreisstadt Steinfurt**

Bericht über die  
Prüfung des Jahresabschlusses und des Lageberichts  
zum 31. Dezember 2009

*Steinfurt, 2. Oktober 2012*



## Inhaltsverzeichnis

<b>1. PRÜFUNGS-AUFTRAG</b>	<b>4</b>
<b>2. GRUNDSÄTZLICHE FESTSTELLUNGEN</b>	<b>5</b>
2.1 Lage der Stadt	5
2.1.1 Stellungnahme zur Lagebeurteilung	5
2.1.1.1 Wirtschaftliche Lage und Geschäftsverlauf	5
2.1.1.2 Künftige Entwicklung sowie Chancen und Risiken der künftigen Entwicklung	5
2.2 Allgemeine Feststellungen	7
<b>3. GEGENSTAND, ART UND UMFANG DER PRÜFUNG</b>	<b>9</b>
3.1 Gegenstand der Prüfung	9
3.2 Art und Umfang der Prüfung	10
<b>4. FESTSTELLUNGEN UND ERLÄUTERUNGEN ZUR RECHNUNGSLE- GUNG</b>	<b>14</b>
4.1 Ordnungsmäßigkeit der Rechnungslegung	14
4.1.1 Buchführung und weitere geprüfte Unterlagen	14
4.1.2 Jahresabschluss	16
4.1.3 Lagebericht	17
4.2 Gesamtaussage des Jahresabschlusses	18
4.2.1 Feststellungen zur Gesamtaussage des Jahresabschlusses	18
4.2.2 Wesentliche Bewertungsgrundlagen	18
4.2.3 Sachverhaltsgestaltende Maßnahmen	18
<b>5. WIEDERGABE DES BESTÄTIGUNGSVERMERKS UND SCHLUSSBE- MERKUNG</b>	<b>19</b>
<b>6. ANLAGEN ZUM PRÜFUNGSBERICHT</b>	<b>22</b>

## 1. **PRÜFUNGS-AUFTRAG**

Entsprechend § 96 Abs. 1 GO NRW i. V. m. § 101 Abs. 8 GO NRW und § 103 Abs. 1 Nr. 1 GO NRW obliegt der örtlichen Rechnungsprüfung die Prüfung des Jahresabschlusses zum 31. Dezember 2009 (Anlagen 6.1.2 bis 6.1.8) unter Einbeziehung der Buchführung und des Lageberichts für das Haushaltsjahr vom 1. Januar bis 31. Dezember 2009 (Anlage 6.1.1).

### **der Kreisstadt Steinfurt**

nachfolgend auch Stadt genannt.

Über das Ergebnis der Jahresabschlussprüfung berichtet dieser Prüfungsbericht, der in Anlehnung an die Grundsätze ordnungsmäßiger Berichterstattung bei Abschlussprüfungen des Instituts der Wirtschaftsprüfer (vgl. IDW PS 450) erstellt wurde.

## **2. GRUNDSÄTZLICHE FESTSTELLUNGEN**

### **2.1 Lage der Stadt**

#### **2.1.1 Stellungnahme zur Lagebeurteilung**

##### **2.1.1.1 Wirtschaftliche Lage und Geschäftsverlauf**

Im Jahresabschluss sowie im Lagebericht wurden nach Auffassung der örtlichen Rechnungsprüfung folgende wesentlichen Aussagen zum Geschäftsverlauf und zur Lage der Stadt Steinfurt getroffen:

Das Anlagevermögen ist gegenüber der Eröffnungsbilanz um 2,4 Mio. € gesunken, hat aber mit rd. 96 % der Bilanzsumme einen unverändert hohen Stellenwert am Gesamtvermögen.

Das Eigenkapital hat sich im gleichen Zeitraum um rd. 3,6 Mio. € auf 51 Mio. € verringert und entspricht rd. 17 % der Bilanzsumme.

Die Verbindlichkeiten bilden zum 31.12.2009 mit 74,2 Mio. € rd. 24 % der Bilanzsumme.

Die Ertragslage hat sich gegenüber dem Ergebnisplan positiv entwickelt. Aufgrund höherer Erträge aus der Auflösung von Sonderposten für Zuwendungen, Erschließungsbeiträge bzw. sonstigen Beiträgen (1,2 Mio. €) und durch die Neuberechnung der Pensions- und Versorgungsrückstellungen durch Festlegung des Pensionsalters auf 67 Jahre (Verbesserung rd. 2 Mio. €) schließt die Gesamtergebnisrechnung der Kreisstadt Steinfurt mit einem Fehlbetrag in Höhe von "nur" noch rd. 3,6 Mio. € ab.

Die Finanzrechnung schließt mit einem Finanzmittelfehlbetrag in Höhe von rd. 1,5 Mio. € ab. Dem Bestand an liquiden Mitteln in Höhe 9,5 Mio. € stehen Liquiditätskredite in Höhe von 12 Mio. € gegenüber.

Auf Grund der Prüfung wird festgestellt:

Die Aussagen zur wirtschaftlichen Lage und zum Geschäftsverlauf der Stadt geben insgesamt eine zutreffende Beurteilung der Lage der Stadt Steinfurt wieder.

##### **2.1.1.2 Künftige Entwicklung sowie Chancen und Risiken der künftigen Entwicklung**

Im Lagebericht wurden nach Auffassung der Rechnungsprüfung folgende wesentliche Aussagen zur künftigen Entwicklung und zu den Chancen und Risiken der künftigen Entwicklung der Stadt getroffen:

Nachdem die Ausgleichsrücklage zur Deckung des Fehlbetrags zum 31.12.2009 in Höhe von 3,584 Mio. € herangezogen werden muss, reduziert sich ihr Bestand auf 10,998 Mio. €. Die Finanzplanung des Haushalts-

jahres 2010 weist für die Folgejahre so hohe Fehlbedarfe aus, dass die Ausgleichsrücklage schon im Jahr 2011 aufgebraucht wird. Die jährlichen Defizite betragen dauerhaft mehr als ein zwanzigstel des Eigenkapitals. Das Haushaltssicherungskonzept ist nicht mehr genehmigungsfähig, da auch das Eigenkapital innerhalb des verlängerten Konsolidierungszeitraums von 10 Jahren aufgebraucht wird.

Die Entwicklung im Schuldenmanagement macht zum Jahresabschluss 2009 eine Zuschreibung zu den Drohverlustrückstellungen in Höhe von 1.170.796 € erforderlich, so dass am 31.12.2009 bei dieser Bilanzposition 2.724.700 € ausgewiesen werden.

Inzwischen hat die Stadt Steinfurt gegen drei Geschäfte der WestLB Klage vor dem Landgericht Düsseldorf wegen nicht nicht anlegerkonformer Beratung erhoben. Nach den Erfahrungen anderer Kommunen, die ähnliche derivative Geschäfte beklagt haben, werden die Erfolgsaussichten der Klage positiv beurteilt und es ist beabsichtigt, drei weitere Fremdwährungsswaps ebenfalls zu beklagen.

Zum 31.08.2012 werden elf Derivate mit einem negativen Marktwert von 18,7 Mio. € geführt. Von diesem Wert entfallen 13,4 Mio. € auf die beklagten Swappesgeschäfte. Bei positivem Klageergebnis können die Rückstellungen aufgelöst werden, da keine Zahlungsverpflichtungen mehr entstehen können.

Als Investitionsschwerpunkte der Stadt Steinfurt für die kommenden Jahre werden die Maßnahmen nach dem Konjunkturpaket II (4,5 Mio. €) sowie weitere Maßnahmen im Schulbereich (Unterstufentrakt Gymnasium Borghorst und Mensa) und die Entwicklung des Bahnhofsumfelds (3 Mio. €) genannt, deren Umsetzung teilweise durch Landeszuwendungen unterstützt wird.

Für die nächsten Jahre werden weitere Investitionen im Bereich der Feuerwehr mit einem Volumen von rd. 8 Mio. € erwartet.

Auf Grund der Prüfung wird festgestellt:

Die Aussagen im Lagebericht spiegeln insgesamt die künftige Entwicklung sowie die Chancen und Risiken der künftigen Entwicklung nach Auffassung der Rechnungsprüfung zutreffend wieder. Auf folgende Sachverhalte wird hingewiesen:

### **Schuldenmanagement zur Zinsoptimierung**

Das Innenministerium NRW hat mit Runderlass vom 09.10.2006 das Verfahren bei Zinsderivaten geregelt.

Hiernach sind Rechtsgeschäfte im Rahmen des Zinsmanagements nach bestimmten Kriterien zu klassifizieren, um daraus eine Rückstellungsverpflichtung nach § 36 Abs. 5 GemHVO (Drohverlustrückstellung) abzuleiten.

Sofern sich hierbei Bewertungseinheiten zwischen dem Grundgeschäft und dem Sicherungsgeschäft (Derivat) bilden lassen, entfällt die Pflicht zur Einzelbewertung und zur Passivierung einer Drohverlustrückstellung.

Wie auch bei der Eröffnungsbilanz erfolgte zum Bilanzstichtag 31.12.2009 eine Klassifizierung der elf vorhandenen Geschäfte.

Hiervon bilden sechs Verträge Bewertungseinheiten mit den jeweiligen Grundgeschäften und bleiben bei der Ermittlung der notwendigen Drohverlustrückstellung unberücksichtigt.

Zur Höhe der notwendigen Drohverlustrückstellung macht der Erlass des Innenministeriums keine Aussagen. Während die GPA NRW eine Rückstellungsverpflichtung in Höhe des negativen Marktwertes der Geschäfte sieht, akzeptiert die Kommunalaufsicht auch andere Rechengrößen, die sich z. B. an der Laufzeit des Geschäftes orientieren und daher zu einem Durchschnittskurs bewertet werden. Dieser Durchschnittskurs stellt die vorliegenden Geschäfte positiver dar, als der negative Marktwert.

Zwei Verträge werden nach stichtagsbezogenen Marktwerten und die verbleibenden drei Geschäfte anhand von Durchschnittskursen bewertet und als Drohverlustrückstellung in den Jahresabschluss einbezogen.

Diese Bewertungen orientieren sich an individuellen Markteinschätzungen. Aus diesen Gründen war die Auswahl des Bewertungsmaßstabs nicht Gegenstand der Prüfung.

Auf diesen Grundlagen wurden Drohverlustrückstellungen  
gem. § 36 Abs. 5 GO in Höhe von 2.724.700 €  
im Jahresabschluss ausgewiesen.

Solange der Gesetzgeber zur Höhe der Rückstellungsbildung keine einheitlichen Vorgaben macht, muss mit einer Veränderung dieser Bilanzposition gerechnet werden.

## **2.2 Allgemeine Feststellungen**

Bei Durchführung der Prüfung des Jahresabschlusses wurden folgende Verstöße gegen gesetzliche Vorschriften und die sie ergänzenden Satzungen und sonstigen ortsrechtlichen Bestimmungen oder Tatsachen, festgestellt:

Gem. § 95 Abs. 3 GO NW leitet der Bürgermeister den von ihm bestätigten Entwurf dem Rat zur Feststellung zu. Der zugeleitete Entwurf des Jahresabschlusses ist Grundlage für die Prüfung durch den Rechnungsprüfungs-

ausschuss, der sich gem. § 101 Abs. 8 GO NW zur Durchführung der Prüfung der örtlichen Rechnungsprüfung bedient.

Der Entwurf des Jahresabschlusses 2009 der Kreisstadt Steinfurt wurde am 21.02.2012 durch den Bürgermeister bestätigt. Eine Zuleitung an den Rat erfolgte nach den vorliegenden Unterlagen nicht.



### **3. GEGENSTAND, ART UND UMFANG DER PRÜFUNG**

#### **3.1 Gegenstand der Prüfung**

Erstellung, Aufstellung, Inhalt und Ausgestaltung der Buchführung, des Jahresabschlusses und über den Lagebericht liegen in der Verantwortung des Bürgermeisters der Stadt.

Aufgabe der örtlichen Rechnungsprüfung ist es, auf der Grundlage der durchgeführten pflichtgemäßen Prüfung ein Urteil über den Jahresabschluss unter Einbeziehung der Buchführung, der Inventur, des Inventars sowie der örtlich festgelegten Nutzungsdauern der Vermögensgegenstände und über den Lagebericht abzugeben.

Dazu hat die örtliche Rechnungsprüfung die Buchführung, die Inventur, das Inventar, die örtlich festgelegte Nutzungsdauer der Vermögensgegenstände, den Jahresabschluss zum 31. Dezember 2009, bestehend aus der Ergebnisrechnung, der Finanzrechnung, den Teilrechnungen, der Bilanz sowie dem Anhang (Anlagen 6.1.2-6.1.7) und des Lageberichts für das Haushaltsjahr vom 1. Januar bis 31. Dezember 2009 (Anlage 6.1.1) der Stadt geprüft. Der Jahresabschluss wurde unter Beachtung der Vorschriften zur Rechnungslegung nach der GO NRW bzw. GemHVO NRW aufgestellt.

Im Rahmen des gesetzlichen Prüfungsauftrages ist die Einhaltung der gesetzlichen Vorschriften über den Jahresabschluss und den Lagebericht sowie die Beachtung der Grundsätze ordnungsmäßiger Buchführung zu prüfen.

Die Prüfung des Jahresabschlusses erstreckt sich auch darauf, ob die sonstigen gesetzlichen Vorschriften und die sie ergänzenden Satzungen und sonstigen ortsrechtlichen Bestimmungen beachtet worden sind.

Schwerpunktmäßig wurden Prüfungen in folgenden Bereichen zur Einhaltung der gesetzlichen Vorschriften und die sie ergänzenden Satzungen und Bestimmungen durchgeführt:

Bei der Prüfung des ersten Jahresabschlusses der Kreisstadt Steinfurt nach der Einführung des NKF standen die Veränderungen der Bilanzpositionen und deren Dokumentation im Fokus der Prüfung.

Hierbei wurden die Auswirkungen auf die Ergebnis- und Finanzrechnung in die Betrachtung mit einbezogen.

Die Prüfung erfolgte überwiegend auf der Grundlage von umfangreichen Stichproben.

Die intensive Prüfung war erforderlich, da durch den Einsatz eines ungeprüften EDV-Verfahrens, dessen verlässlicher Einsatz in der Buchhaltung

untersucht werden musste.

Darüber hinaus ist das interne Kontrollsystem (IKS), noch nicht flächendeckend und zuverlässig eingerichtet.

Das IKS besteht aus Regelungen, Verfahren und Maßnahmen, die dem Ziel dienen, die Verwaltung rechtmäßig, zweckmäßig und wirtschaftlich zu führen. Die Verwaltung hat über die gesetzlichen Vorschriften und ortsrechtlichen Bestimmungen hinaus somit über interne Regelungen Rahmenbedingungen vorzugeben, die sicherstellen, dass

- die Arbeitsabläufe effektiv und wirtschaftlich organisiert sind,
- die Verlässlichkeit der Daten des Finanz- und Rechnungswesens gewährleistet ist und
- die Recht- und Ordnungsmäßigkeit des Verwaltungshandelns gegeben ist.

Es sind Maßnahmen zu treffen, die einerseits einheitliche Arbeitsabläufe und Dokumentationspflichten festlegen. Darüber hinaus sind Kontrollmechanismen einzurichten, die die Einhaltung dieser Vorschriften sicherstellen.

Die Qualität des IKS und der Umgang hiermit stellt die Basis für die Jahresabschlussprüfung dar und bestimmt die Prüfungsstrategie.

Die Aufdeckung strafrechtlicher Tatbestände war nicht Gegenstand der Prüfung des Jahresabschlusses und des Lageberichts.

Prüfungsfeststellungen sind der Verwaltungsleitung mitgeteilt und von dieser anerkannt worden. Verstöße, die einer besonderen Berichtsdarstellung an dieser Stelle bedürfen, wurden nicht festgestellt.

### **3.2 Art und Umfang der Prüfung**

Die örtliche Rechnungsprüfung hat die Prüfung nach § 96 Abs. 1 GO NRW i. V. m. §§ 101 und 103 GO NRW und dem risikoorientierten Prüfungsansatz in Anlehnung an die vom IDW festgestellten deutschen Grundsätze ordnungsmäßiger Abschlussprüfung vorgenommen.

Diese Grundsätze erfordern es, die Prüfung so zu planen und durchzuführen, dass ein hinreichend sicheres Urteil darüber abgegeben werden kann, ob die Buchführung, der Jahresabschluss und der Lagebericht frei von wesentlichen Fehlaussagen sind.

Dem risikoorientierten Prüfungsansatz gemäß hat die örtliche Rechnungsprüfung eine am Risiko der Stadt ausgerichtete Prüfungsplanung durchgeführt. Diese Prüfungsplanung wurde auf der Grundlage von Auskünften der Verwaltungsleitung und erster analytischer Prüfungshandlungen sowie einer grundsätzlichen Beurteilung des rechnungslegungsbezogenen inter-

nen Kontrollsystems und des Risikomanagements erstellt.

Darauf aufbauend wurde ein prüffeldbezogenes risikoorientiertes Prüfungsprogramm entwickelt, das auf der Grundlage der festgestellten prüffeldbezogenen Risikofaktoren unter Einbeziehung der Beurteilung der Wirksamkeit des rechnungslegungsbezogenen internen Kontrollsystems der Stadt Schwerpunkte, Art und Umfang der Prüfungshandlungen festlegt.

Die Jahresabschlussprüfung schließt eine stichprobengestützte Prüfung der Nachweise für die Bilanzierung und die Angaben im Jahresabschluss und des Lageberichts ein. Sie beinhaltet die Prüfung der angewandten Bilanzierungs-, Bewertungs- und Gliederungsgrundsätze und wesentlicher Einschätzungen des Bürgermeisters und der Kämmerin sowie eine Beurteilung der Gesamtaussage des Jahresabschlusses und des Lageberichts.

Gegenstand der Prüfungshandlungen im Rahmen der Prüfung des Lageberichts waren die Vollständigkeit und die Plausibilität der Angaben. Die Angaben sind unter Berücksichtigung der während der Jahresabschlussprüfung gewonnenen Erkenntnisse beurteilt worden, ob sie in Einklang mit dem Jahresabschluss stehen, insgesamt ein zutreffendes Bild von der Lage der Stadt vermitteln und die Chancen und Risiken der künftigen Entwicklung zutreffend darstellen.

Die Prüfung umfasst aussagebezogene einzelfallorientierte Prüfungshandlungen sowie Aufbau- und Funktionsprüfungen; die angewandten Verfahren zur Auswahl der risikoorientierten Prüfungshandlungen basieren auf einer bewussten Auswahl.

Die Prüfungsstrategie des risikoorientierten Prüfungsansatzes hat zu folgenden Schwerpunkten des Prüfungsprogramms geführt:

Ausgehend von der Tatsache, dass für die Kreisstadt Steinfurt erstmalig ein Jahresabschluss aufgestellt wurde, war von einem hohen Fehlerrisiko auszugehen.

Die Prüfungsintensität bei den einzelnen Bilanzpositionen orientierte sich einerseits an den bei der Prüfung der Eröffnungsbilanz gewonnenen Erkenntnissen. Darüber hinaus wurden Schwerpunkte in Abhängigkeit von der Höhe der im Jahresabschluss dargestellten Veränderungen im Haushaltsjahr 2009 gesetzt.

Die Fortschreibung des Sachanlagevermögens wurde anhand der Anlagenbuchhaltung stichprobenweise geprüft. Hier stand die Anwendung der örtlichen Abschreibungstabelle der Stadt Steinfurt im Fokus der Untersuchungen. Die örtliche Prüfung hat sich davon überzeugt, dass das EDV-Verfahren durch die auf der Basis der Anschaffungs-/Herstellungskosten

und Restnutzungsdauer ermittelten Abschreibungen die zutreffende Anpassung der Restbuchwerte zum Bilanzstichtag sicherstellt.

In die Prüfung des Sachanlagevermögens wurden die Sonderposten, die in der Bilanz auf der Passivseite abgebildet werden, einbezogen. Da die Sonderposten aus Zuwendungen und Beiträgen konkreten Vermögensgegenständen des Sachanlagevermögens zugeordnet sind, erfolgt deren ertragswirksame Auflösung entsprechend den Restnutzungsdauern dieser Anlagegüter.

Auf der Grundlage der Kassen- und Fachamtsunterlagen wurde die Ermittlung des Forderungsbestandes geprüft. Die zum Bilanzstichtag vorliegenden Forderungen wurde unter Berücksichtigung der Bewertungsrichtlinien anhand der Altersstruktur analysiert. Durch daraufhin vorgenommene Einzel- und Pauschalwertberichtigungen wurde der Bestand um zweifelhafte Forderungen bereinigt, da nur die werthaltigen Forderungen in der Bilanzposition auszuweisen sind. Aufgrund der Prüfung wurden zwei Forderungen in Höhe von insgesamt 12.690,12 € als nicht werthaltig klassifiziert. Diese Forderungen werden jedoch erst zum Jahresabschluss 2010 abgesetzt.

Der Nachweis der liquiden Mittel erfolgte anhand von Kontoauszügen der von der Kreisstadt Steinfurt unterhaltenen Konten. Eine Überprüfung der Unterlagen ergab keine Auffälligkeiten oder Differenzen, so dass auf die zusätzliche Anforderung von kostenpflichtigen Saldenbestätigungen verzichtet wurde.

Die Rückstellungen wurden durch Befragung von Mitarbeitern und der Verwaltungsleitung auf Vollständigkeit untersucht. Die zutreffende Ermittlung der Rückstellungshöhe wurde durch eine stichprobenhafte Prüfung der Fachamtsunterlagen und eine kritische Beurteilung der vorgenommenen Schätzungen geprüft. Hinsichtlich erforderlicher Drohverlustrückstellungen wird auf die Ausführungen zu Ziffer 2.1.1.2 verwiesen.

Zur Prüfung der Pensionsrückstellungen lag der örtlichen Rechnungsprüfung ein versicherungsmathematisches Gutachten der Westfälischen Versorgungskasse Münster vor. Auf Grund der Einschätzung der Qualifikation des Sachverständigen sowie der Beurteilung von Art und Umfang seiner Tätigkeit hat sich die örtliche Rechnungsprüfung bei der Prüfung auf dessen Arbeitsergebnisse gestützt.

Die Verbindlichkeiten aus Krediten wurden auf den Grundlagen der Darlehenssachbearbeitung stichprobenweise geprüft.

Die sonstigen Verbindlichkeiten resultieren nach Prüfung in der Regel aus der periodengerechten Zuordnung des Ressourcenverbrauchs und der davon abweichenden Bezahlung der Rechnungen.

Insbesondere werden bei der Bilanzposition "Sonstige Verbindlichkeiten" Investitionspauschalen und Beiträge Dritter abgebildet, solange diesen

Einnahmen noch keine konkreten betriebsbereiten Anlagegüter zugeordnet sind. Dies ist insbesondere bei Vorausleistungen auf Erschließungsbeiträge und Investitions-, Schul- oder Sportpauschale der Fall. Auch hier ergab sich durch die Prüfung die Notwendigkeit von Korrekturen in Höhe von 12.300,00 € die jedoch erst zum Jahresabschluss 2010 erfolgen werden.

Ein funktionierendes Internes Kontrollsystem (IKS), welches die Belange des NKF umfassend berücksichtigt, befindet sich derzeit noch im Aufbau. Insbesondere sind Dienstanweisungen noch auf die Erfordernisse des NKF anzupassen. Als zentrales Regelwerk für die Finanzbuchhaltung und Zahlungsabwicklung ist eine Dienstanweisung zu erlassen, die den Anforderungen der §§ 30 und 31 GemHVO gerecht wird. Mit dieser Dienstanweisung wird die ehemalige Gemeindekassenverordnung (GemKVO) ersetzt. Die Wichtigkeit dieser Vorschrift wird durch § 31 Abs. 1 GemHVO hervorgehoben, da sie als einzige interne Dienstvorschrift dem Rat zur Kenntnis zu geben ist. Die vorhandenen Regelungen werden derzeit überarbeitet und nach Fertigstellung dem Rat zur Kenntnisnahme zugeleitet.

Aufgrund eines fehlenden zentralen Vertragsmanagements besteht das Risiko, dass bislang unerkannte vertragliche Verpflichtungen die VFE-Lage der Stadt Steinfurt in Zukunft beeinflussen werden. Anhaltspunkte hierzu haben sich jedoch im Verlauf der Prüfung nicht ergeben.

Die örtliche Rechnungsprüfung ist der Auffassung, dass die Prüfung eine hinreichend sichere Grundlage für das Prüfungsurteil bildet.

Alle erbetenen Aufklärungen und Nachweise wurden durch die Verwaltungsleitung erteilt. Der Bürgermeister hat die Vollständigkeit des Jahresabschlusses und des Lageberichts am 27. September 2012 schriftlich bestätigt.

## **4. FESTSTELLUNGEN UND ERLÄUTERUNGEN ZUR RECHNUNGSLEGUNG**

### **4.1 Ordnungsmäßigkeit der Rechnungslegung**

#### **4.1.1 Buchführung und weitere geprüfte Unterlagen**

Nach den Prüfungsfeststellungen gewährleistet der auf Grundlage des NKF-Kontenrahmens erstellte und im Berichtsjahr angewandte Kontenplan eine klare und übersichtliche Ordnung des Buchungstoffes.

Die Geschäftsvorfälle wurden weitgehend vollständig, fortlaufend und zeitgerecht erfasst. Die Belege wurden im Wesentlichen ordnungsgemäß angewiesen, ausreichend erläutert und übersichtlich abgelegt. Die Zahlen der Eröffnungsbilanz wurden richtig in das Berichtsjahr vorgetragen. Der Jahresabschluss wurde aus der Buchführung zutreffend entwickelt und von der Stadt aufgestellt.

Das rechnungslegungsbezogene interne Kontrollsystem ist auf die Belange des NKF abzustimmen und weiter zu verfeinern.

Die Bestandsnachweise der Vermögensgegenstände, des Kapitals, der Schulden, der Rückstellungen, der Sonderposten und der Rechnungsabgrenzungsposten sind erbracht.

Gem. § 12 GemHVO sollen für die gemeindliche Aufgabenerfüllung produktorientierte Ziele unter Berücksichtigung des einsetzbaren Ressourcenaufkommens und des voraussichtlichen Ressourcenverbrauchs festgelegt sowie Kennzahlen bestimmt werden.

Allgemeine produktorientierte Ziele wurden im Haushaltsplan 2009 definiert. Die Bildung von Kennzahlen befindet sich bei der Kreisstadt Steinfurt noch im Aufbau.

Bei der Prüfung wurden keine Sachverhalte festgestellt, die dagegen sprechen, dass die von der Stadt getroffenen organisatorischen und technischen Maßnahmen geeignet sind, die Sicherheit der rechnungslegungsrelevanten Daten und IT-Systeme zu gewährleisten.

Gleichwohl wird darauf hingewiesen, dass die Haushaltsführung der Kreisstadt Steinfurt mit dem EDV-Verfahren AB-Data-kommunal (Systemhaus AB-Data, Velbert) erfolgt. Dieses Verfahren ist in der eingesetzten Version nicht zertifiziert und weder vom Fachamt freigegeben noch durch eine Prüfinstanz geprüft. Durch den Einsatz dieses ungeprüften Verfahrens wird gegen die Grundsätze ordnungsgemäßer DV-gestützter Buchführungssysteme (§ 27 Abs. 5 GemHVO) verstoßen. In der Konsequenz ist der durch die Prüfung auszustellende Vermerk grundsätzlich einzuschrän-

ken.

Festzustellen ist, dass durch die kontinuierliche Weiterentwicklung der Software gerade seit der Einführung des NKF regelmäßig neue Programmversionen des Verfahrens AB-Data-kommunal zum Einsatz kommen. Eine Freigabe durch das Fachamt und die Prüfung dieser Updates ist weder in Steinfurt noch in anderen Kommunen vergleichbarer Größenordnung leistbar. Die Problematik lässt sich auch durch den Einsatz anderer EDV-Systeme nicht lösen.

Die örtliche Rechnungsprüfung weist daher im Rahmen ihrer Berichtspflicht auf den Einsatz eines ungeprüften Programms hin. Im Verlauf der Prüfung haben sich jedoch keine Erkenntnisse ergeben, die das im Jahresabschluss ausgewiesene Ergebnis in Frage stellen.

Eine Einschränkung des Bestätigungsvermerkes aufgrund der eingesetzten ungeprüften Software erfolgt daher nicht.

Die Buchführung und die weiteren geprüften Unterlagen entsprechen nach der Feststellung der örtlichen Rechnungsprüfung den gesetzlichen Vorschriften, den sie ergänzenden Satzungen und den sonstigen ortsrechtlichen Bestimmungen. Die aus den weiteren geprüften Unterlagen entnommenen Informationen führen zu einer ordnungsgemäßen Abbildung in Buchführung, Jahresabschluss und Lagebericht.

## 4.1.2 Jahresabschluss

Die Bilanz, die Ergebnisrechnung, die Finanzrechnung sowie die Teilrechnungen sind den gesetzlichen Vorschriften entsprechend gegliedert. Die Vermögensgegenstände und die Schulden sowie das Kapital, die Sonderposten und die Rechnungsabgrenzungsposten wurden nach den gesetzlichen Bestimmungen sowie den Grundsätzen ordnungsmäßiger Buchführung angesetzt und bewertet, für erkennbare Risiken wurden Rückstellungen in ausreichendem Maße gebildet.

Die Bilanz der Kreisstadt Steinfurt zum Jahresabschluss 2009 stellt sich wie folgt dar:

	31.12.2009 in €	31.12.2008 in €
<b>Aktiva (Vermögenswerte)</b>		
<u>Anlagevermögen</u>		
- Immaterielle Vermögensgegenstände	113.237,22	90.757,58
- Sachanlagen	288.513.261,66	290.953.075,63
- Finanzanlagen	7.041.191,81	7.003.175,84
<u>Umlaufvermögen</u>		
- Vorräte	650.963,65	951.563,65
- Öffentlich-rechtliche Forderungen	1.745.408,46	1.626.957,93
- Privatrechtliche Forderungen	451.023,07	495.410,05
- sonstige Vermögensgegenstände	3.779,50	3.979,50
- Liquide Mittel	9.519.986,56	8.112.346,46
<u>Aktive Rechnungsabgrenzung</u>	<u>348.936,10</u>	<u>311.903,37</u>
Bilanzsumme	<b>308.387.788,03</b>	<b>309.549.170,01</b>
	<b>31.12.2009 in €</b>	<b>31.12.2008 in €</b>
<b>Passiva (Finanzierungsquellen)</b>		
<u>Eigenkapital</u>		
- Allgemeine Rücklage	39.919.035,98	39.918.513,12
davon zweckgebundene Deckungsrücklage	781.732,24	0,00
- Ausgleichsrücklage	14.581.659,23	14.581.659,23
- Jahresüberschuss	-3.583.646,06	0,00
<u>Sonderposten</u>		
- für Zuwendungen	81.900.254,06	83.572.791,42
- für Beiträge	60.846.176,41	62.085.348,02
- für den Gebührenaussgleich	0,00	210.022,07
- sonstige Sonderposten	5.178.050,96	4.524.730,18
<u>Rückstellungen</u>		
- Pensionsrückstellungen	29.799.824,00	30.772.516,00
- sonstige Rückstellungen	3.588.310,75	2.409.082,76
<u>Verbindlichkeiten</u>		
- aus Krediten für Investitionen	55.140.447,89	57.187.598,08
- aus Krediten zur Liquiditätssicherung	12.000.000,00	7.000.000,00
- aus kreditähnlichen Vorgängen	711.505,37	1.144.644,88
- Sonstige Verbindlichkeiten	6.354.787,23	4.281.526,20
<u>Passive Rechnungsabgrenzung</u>	<u>1.951.382,21</u>	<u>1.860.738,05</u>
Bilanzsumme	<b>308.387.788,03</b>	<b>309.549.170,01</b>



Die Investitionen und Investitionsförderungsmaßnahmen wurden entsprechend der vom Rat festgesetzten Wertgrenze (30.000,00 €) einzeln in der Teilfinanzrechnung ausgewiesen.

Der Anhang enthält gem. § 44 GemHVO NRW die notwendigen Erläuterungen der Bilanz, der Ergebnisrechnung und der Finanzrechnung, insbesondere die von der Stadt angewandten Bilanzierungs- und Bewertungsgrundsätze, sowie die sonstigen Pflichtangaben.

Die örtliche Rechnungsprüfung kommt zu dem Ergebnis, dass der Jahresabschluss zum 31. Dezember 2009 ordnungsgemäß aus der Buchführung und den weiteren geprüften Unterlagen abgeleitet worden ist und den gesetzlichen Vorschriften, den sie ergänzenden Satzungen und den sonstigen ortsrechtlichen Bestimmungen entspricht.

#### **4.1.3 Lagebericht**

Der von der Kämmerin aufgestellte und vom Bürgermeister am 21.02.2012 bestätigte Lagebericht ist diesem Bericht als Anlage 6.1.1 beigelegt.

Der Lagebericht entspricht nach den bei der Prüfung gewonnenen Erkenntnissen den gesetzlichen Vorschriften.

Die Prüfung ergab, dass der Lagebericht

- mit dem Jahresabschluss sowie den bei der Prüfung gewonnenen Erkenntnissen in Einklang steht;
- insgesamt ein zutreffendes Bild von der Lage der Stadt vermittelt;
- die Chancen und Risiken der künftigen Entwicklung zutreffend darstellt,
- bedeutsame produktorientierte Ziele nach § 12 GemHVO NRW einbezieht und erläutert sowie
- alle weiteren nach § 48 GemHVO NRW erforderlichen Angaben und Erläuterungen enthält.

Der örtlichen Rechnungsprüfung sind keine (weiteren) nach Schluss des Haushaltsjahres eingetretenen Vorgänge von besonderer Bedeutung bekannt geworden, über die zu berichten wäre.

## **4.2 Gesamtaussage des Jahresabschlusses**

### **4.2.1 Feststellungen zur Gesamtaussage des Jahresabschlusses**

Der Jahresabschluss 2009 schließt in der Gesamtergebnisrechnung mit einem Fehlbetrag in Höhe von 3.583.646,06 € ab.

Nach Überzeugung der örtlichen Rechnungsprüfung vermittelt der Jahresabschluss unter Beachtung der Grundsätze ordnungsmäßiger Buchführung für Kommunen ein den tatsächlichen Verhältnissen entsprechendes Bild der Vermögens-, Schulden-, Ertrags- und Finanzlage der Kommune. Der Lagebericht gibt insgesamt eine zutreffende Vorstellung von der Lage der Stadt Steinfurt und stellt die Chancen und Risiken der künftigen Entwicklung zutreffend dar.

### **4.2.2 Wesentliche Bewertungsgrundlagen**

Die Bewertung des im Jahresabschluss auszuweisenden Vermögens und der Schulden erfolgte gem. § 32 GemHVO unter Beachtung der Grundsätze ordnungsgemäßer Buchführung.

Es wird auf die Angaben im Anhang des Jahresabschlusses (Anlage 6.1.7) verwiesen.

Gem. § 44 Abs. 2 Ziffer 2 GemHVO sind Abweichungen vom Grundsatz der Einzelbewertung und von bisher angewandten Bewertungs- und Bilanzierungsmethoden im Anhang anzugeben und zu erläutern. Im Anhang des Jahresabschlusses der Stadt Steinfurt wird erklärt, dass derartige Abweichungen im Haushaltsjahr 2009 nicht vorgenommen wurden.

Im Rahmen der Prüfung ergaben sich ebenfalls keine Hinweise auf Abweichungen.

### **4.2.3 Sachverhaltsgestaltende Maßnahmen**

Im Zuge der Entwicklung des Jahresabschlusses waren keine sachverhaltsgestaltenden Maßnahmen mit wesentlichen Auswirkungen auf die Gesamtaussage des Jahresabschlusses zu verzeichnen.

### **4.2.4 Aufgliederungen und Erläuterungen**

Der Jahresabschluss enthält die Pflichtbestandteile des § 37 ff. GemHVO. Die Bilanz ist nach den Vorgaben des § 41 GemHVO gegliedert.

Die Rechnungsprüfung verweist auf die weitergehenden sonstigen Aufgliederungen und Erläuterungen im Anhang des Jahresabschlusses.

## **5. WIEDERGABE DES BESTÄTIGUNGSVERMERKS UND SCHLUSSBEMERKUNG**

Nach dem Ergebnis der Prüfung hat die örtliche Rechnungsprüfung für den als Anlage 6.1.2 beigefügten Jahresabschluss der Kreisstadt Steinfurt zum 31. Dezember 2009 und den als Bestandteil der Anlage 6.2.2 beigefügten Lagebericht für das Haushaltsjahr vom 1. Januar bis 31. Dezember 2009 den folgenden uneingeschränkten Bestätigungsvermerk erteilt:

"Bestätigungsvermerk der örtlichen Rechnungsprüfung:

Die örtliche Rechnungsprüfung hat den Jahresabschluss - bestehend aus Bilanz, Ergebnisrechnung, Finanzrechnung, den Teilrechnungen und Anhang sowie den Lagebericht - der Kreisstadt Steinfurt zum Stichtag 31.12.2009 geprüft. In die Prüfung wurde die Buchführung, die Inventur, das Inventar und die Übersicht der örtlich festgelegten Nutzungsdauern der Vermögensgegenstände einbezogen. Die Inventur, die Buchführung sowie die Aufstellung dieser Unterlagen nach den gemeinderechtlichen Vorschriften von Nordrhein-Westfalen und den ergänzenden Bestimmungen der Satzungen und sonstigen ortsrechtlichen Bestimmungen liegen in der Verantwortung des Bürgermeisters der Stadt. Die Aufgabe der örtlichen Rechnungsprüfung ist es, auf der Grundlage der durchgeführten Prüfung eine Beurteilung über den Jahresabschluss unter Einbeziehung der Buchführung, der Inventur, des Inventars sowie der örtlich festgelegten Nutzungsdauern der Vermögensgegenstände und über den Lagebericht abzugeben.

Die Jahresabschlussprüfung wurde nach § 101 Abs. 1 GO NRW und in Anlehnung der vom Institut der Wirtschaftsprüfer (IDW) festgestellten deutschen Grundsätze ordnungsmäßiger Abschlussprüfung vorgenommen. Danach ist die Prüfung so zu planen und durchzuführen, dass Unrichtigkeiten und Verstöße, die sich auf die Darstellung des durch den Jahresabschluss unter Beachtung der Grundsätze ordnungsmäßiger Buchführung und durch den Lagebericht vermittelten Bildes der Vermögens-, Schulden-, Ertrags- und Finanzlage wesentlich auswirken, mit hinreichender Sicherheit erkannt werden.

Bei der Festlegung der Prüfungshandlungen werden die Kenntnisse über die Tätigkeit und über das wirtschaftliche und rechtliche Umfeld der Stadt sowie die Erwartungen über mögliche Fehler berücksichtigt. Im Rahmen der Prüfung werden die Wirksamkeit des rechnungslegungsbezogenen internen Kontrollsystems sowie Nachweise für die Angaben in Inventar, Übersicht über örtlich festgelegte Restnutzungsdauern der Vermögensgegenstände, Buchführung, Eröffnungsbilanz und Lagebericht überwiegend auf der Basis von Stichproben beurteilt.

Die Prüfung umfasst die Beurteilung der angewandten Bilanzierungsgrund-

sätze und der wesentlichen Einschätzungen des Bürgermeisters der Stadt sowie die Würdigung der Gesamtdarstellung des Jahresabschlusses und des Lageberichts. Die örtliche Rechnungsprüfung ist der Auffassung, dass die Prüfung eine hinreichend sichere Grundlage für die Beurteilung bildet.

Die Prüfung hat zu keinen Einwendungen geführt, die eine Einschränkung oder Versagung des Bestätigungsvermerks rechtfertigen würden. Auf den Einsatz einer ungeprüften Finanzsoftware wird hingewiesen.

Nach der Beurteilung der örtlichen Rechnungsprüfung aufgrund der bei der Prüfung gewonnenen Erkenntnisse entspricht der Jahresabschluss den gesetzlichen Vorschriften, den sie ergänzenden Satzungen und sonstigen ortsrechtlichen Bestimmungen und vermittelt unter Beachtung der Grundsätze ordnungsmäßiger Buchführung ein den tatsächlichen Verhältnissen entsprechendes Bild der Vermögens-, Schulden-, Ertrags- und Finanzlage der Stadt.

Der Lagebericht steht in Einklang mit dem Jahresabschluss, vermittelt insgesamt ein zutreffendes Bild von der Lage der Stadt und stellt die Chancen und Risiken der zukünftigen Entwicklung zutreffend dar.

Steinfurt, den 27. September 2012

### Örtliche Rechnungsprüfung

gez. Geisler

(Geisler)  
Leitung

der örtlichen Rechnungsprüfung

gez. Crone

(Crone)  
Bereich Technik

der örtlichen Rechnungsprüfung

Datum der Berichtsauslieferung: 2. Oktober 2012

## **Bestätigungsvermerk des Rechnungsprüfungsausschusses der Kreisstadt Steinfurt**

Der Bericht vom 27. September 2012 über die Prüfung des Jahresabschlusses und des Lageberichts der Kreisstadt Steinfurt zum Stichtag 31.12.2009 wird in Übereinstimmung mit den gesetzlichen Vorschriften und in Anlehnung an die Grundsätze ordnungsmäßiger Berichterstattung bei Abschlussprüfungen (vgl. IDW PS 450) erstattet.

Steinfurt, den 23. Oktober 2012

Rechnungsprüfungsausschuss

(Christian Franke)  
Vorsitzender Rechnungsprüfungsausschuss

## **6. ANLAGEN ZUM PRÜFUNGSBERICHT**

### **6.1 Pflichtbestandteile**

- 6.1.1 Lagebericht für das Haushaltsjahr vom 1. Januar bis 31. Dezember 2009
- 6.1.2 Bilanz zum 31. Dezember 2009
- 6.1.3 Ergebnisrechnung für das Haushaltsjahr vom 1. Januar bis 31. Dezember 2009
- 6.1.4 Teilergebnisrechnungen für das Haushaltsjahr vom 1. Januar bis 31. Dezember 2009
- 6.1.5 Finanzrechnung für das Haushaltsjahr vom 1. Januar bis 31. Dezember 2009
- 6.1.6 Teilfinanzrechnungen für das Haushaltsjahr vom 1. Januar bis 31. Dezember 2009
- 6.1.7 Anhang für das Haushaltsjahr vom 1. Januar bis 31. Dezember 2009
- 6.1.8 Bestätigungsvermerk

### **6.2 Sonstige Anlagen zum Prüfungsbericht**

- 6.2.1 Übersicht über die Ermächtigungsübertragungen gem. § 22 GemHVO im Jahresabschluss 2009 (Restebildung)
- 6.2.2 Vollständigkeitserklärung

# Kreisstadt Steinfurt



**Jahresabschluss 2009**

# Anlage 6.1.1

Kreisstadt Steinfurt


Aufgestellt gem. § 95 Abs. 3 GO

Bestätigt gem. § 95 Abs. 3 GO


Steinfurt, 17.02.2012

Steinfurt, 21.02.2012

i.A.



(Melchers)  
Kämmerin



(Hoge)  
Bürgermeister



# Anlage 6.1.1

## Lagebericht

### I. Rechtliche Rahmenbedingungen

Zum 01.01.2009 hat die Kreisstadt Steinfurt ihr Rechnungswesen auf das Neue Kommunale Finanzmanagement (NKF) umgestellt. Hierdurch wurde die bis dahin geltende Kameralistik abgelöst. Nachdem der Rat am 20.10.2011 die Eröffnungsbilanz der Kreisstadt Steinfurt zum 01.01.2009 festgestellt hat, sind die Voraussetzungen für die Erstellung des Jahresabschlusses 2009 erfüllt. Durch den Jahresabschluss soll die Transparenz und Qualität der Rechenschaft für das abgelaufene Haushaltsjahr erhöht werden. Gleichzeitig soll er zu einer Verbesserung der Steuerungsmöglichkeiten beitragen.

Gemäß § 95 Abs. 1 GO NRW ist dem Jahresabschluss ein Lagebericht beizufügen, der so zu verfassen ist, dass ein den tatsächlichen Verhältnissen entsprechendes Bild der Vermögens-, Schulden-, Ertrags- und Finanzlage der Stadt vermittelt wird (§ 48 GemHVO). Bei der Berichterstattung ist ein Überblick über die wichtigsten Ergebnisse des Jahresabschlusses und Rechenschaft über die Haushaltswirtschaft im abgelaufenen Jahr zu geben. Hierbei sind die allgemeinen Grundsätze der Rechnungslegung zu beachten. Der Lagebericht muss vollständig, wahr und klar, aber auch übersichtlich und stetig sein. Die Anforderung auf Vollständigkeit ist im Zusammenhang mit dem Erfordernis der Wesentlichkeit zu sehen. Die Berichterstattung konzentriert sich daher nur auf Sachverhalte, die von quantitativer und qualitativer Bedeutung für die Stadt sind. Diese Vorgänge sind von besonderer Bedeutung und müssen dargestellt werden. Chancen und Risiken für die künftige Entwicklung der Stadt sind hierbei darzustellen. Nach § 95 Abs. 2 Gemeindeordnung ist dem Lagebericht eine Aufstellung der Mitglieder des Verwaltungsvorstandes sowie der Ratsmitglieder mit Angaben zum ausgeübten Beruf und bestehende Mitgliedschaften in Aufsichtsräten und ähnlichen Kontrollgremien beizufügen.

### II. Das Haushaltsjahr 2009 im Überblick

#### II.1 Vermögens- und Schuldenlage

Wesentlicher Unterschied zum bisherigen kameralen Rechnungssystem ist die Darstellung des kommunalen Vermögens. Dies erfolgt auf der **Aktivseite** der Bilanz. Die Aktivseite wird in die Positionen Anlage- und Umlaufvermögen sowie Rechnungsabgrenzungsposten gegliedert. Aus der folgenden Vermögensübersicht ergibt sich die Zusammensetzung des städtischen Vermögens zum Bilanzstichtag 31.12.2009. Zum Vergleich sind die Werte aus der vom Rat der Kreisstadt Steinfurt festgestellten Eröffnungsbilanz zum 01.01.2009 aufgeführt:

Aktivseite	01.01.2009	31.12.2009	Bewegung	
	€	€	€	%
Anlagevermögen	298.047.009	295.667.691	-2.379.318	- 0,79
Umlaufvermögen	11.190.258	12.371.161	1.180.903	10,6
Aktive Rechnungsabgrenzung	311.903	348.936	37.033	11,9
Bilanzsumme	<b>309.549.170</b>	<b>308.387.788</b>	<b>-1.161.382</b>	- 0,38

Die Bilanzsumme hat sich im Vergleich zum Vorjahr um 1,16 Mio. € oder 0,38 % auf 308,4 Mio. € reduziert.

Der Bestand, die Zu- und Abgänge zum *Anlagevermögen* und die Abschreibungen ergeben sich aus dem Anlagespiegel (Anlage 1 zum Anhang) und dem Anlagenverzeichnis.

Im Vergleich zum Vorjahr ist das Anlagevermögen von 298 Mio. € um 2,4 Mio. € auf 295,7 Mio. € gesunken. Dieser Wert ergibt sich unter Berücksichtigung von Investitionen von 4,9 Mio. € (brutto) und Abschreibungen von 7,8 Mio. € sowie geringen Bestandsveränderungen. Das der Stadt Steinfurt langfristig zur Bewirtschaftung zur Verfügung stehende

## Anlage 6.1.1

Anlagevermögen hat mit rd. 96 % der Bilanzsumme einen unverändert hohen Stellenwert am Gesamtvermögen.

Die *Vorräte* betreffen insbesondere noch zu vermarktende Wohnbau- und Gewergrundstücke. Durch Verkäufe hat sich hier der Wert um 300.600 € verringert.

Die *Forderungen* (Forderungsspiegel – Anlage 2 zum Anhang) ergeben sich im Wesentlichen aus der Debitorensaldenliste zum 31.12.2009 (differenziert nach Forderungsarten). Diese betreffen noch offenstehende Grundbesitzabgaben, veranlagte Steuern und Nebenleistungen, Restguthaben aus Steueranteilen und Umlagen sowie noch nicht gezahlte Mieten und Pachten für städtische Grundstücke (zum Ansatz und Bewertung vgl. die Erläuterungen im Anhang).

Die *Liquiden Mittel* sind im Jahresabschluss 2009 mit 9,5 Mio. € ausgewiesen, die städtischen Bankguthaben weisen im Gesamtsaldo zum Bilanzstichtag 31.12.2009 ein entsprechendes Guthaben aus. Der Minusbestand im Wege des Kontokorrents in Höhe von 12 Mio. € findet sich unter der Position 4.3 auf der Passivseite der Bilanz wieder.

Die *Rechnungsabgrenzungsposten* betreffen die rein zur periodengerechten Abgrenzung der Erträge und Aufwendungen des Gesamthaushaltes gebildeten Posten. Sie betreffen im Haushaltsjahr 2009 geleistete Auszahlungen für Personal, Sach- und Dienstleistungen, die jedoch dem folgenden Haushaltsjahr aufwandsmäßig zuzurechnen sind.

Die **Passivseite** der Bilanz weist die Finanzierung des gemeindlichen Vermögens aus. Die wesentlichen Bilanzpositionen auf der Passivseite der Bilanz sind:

Passivseite	01.01.2009	31.12.2009	Bewegung	
	€	€	in €	in %
Eigenkapital	54.500.172	50.917.049	-3.583.123	- 6,58
Sonderposten	150.392.892	147.924.481	-2.468.411	- 1,64
Rückstellungen	33.181.599	33.388.135	-206.526	- 0,62
Verbindlichkeiten	69.613.769	74.206.740	4.592.971	6,60
Passive Rechnungsabgrenzung	1.860.738	1.951.382	90.644	4,87
<b>Bilanzsumme</b>	<b>309.549.170</b>	<b>308.387.788</b>	<b>-1.161.382</b>	<b>- 3,76</b>

Das *Eigenkapital* hat sich um 3,6 Mio. € (- 6,58 %) auf 50,9 Mio. € (rd. 16,5 % der Bilanzsumme) im Vergleich zum Vorjahr (rd. 17,6 % der Bilanzsumme) verringert. Die zur Beurteilung der Ausstattung mit Eigenmitteln zur Finanzierung des gemeindlichen Vermögens im Landesvergleich maßgebliche Kennzahl stellt die Eigenkapitalquote II (Eigenkapital und Sonderposten) dar. Diese hat sich jedoch kaum verändert (64,5% zu 66,2% zum Zeitpunkt der Eröffnungsbilanz – 01.01.2009).

Die auf der Passivseite der Bilanz ausgewiesenen *Sonderposten* bilden die erhaltenen, investitionsbezogenen Zuwendungen und erhobene Beiträge für durchgeführte Investitionsmaßnahmen im Sachanlagevermögen (Grundstücke, Gebäude, Infrastruktur, Betriebs- und Geschäftsausstattung) ab. Sie stellen den durch Dritte aufgebrachtten Finanzierungsanteil für das gemeindliche Anlagevermögen dar. Das kaufmännische Wahlrecht, diese Sonderposten durch aktivische Minderung des Anlagevermögens vorzunehmen, ist im doppischen Abschluss nicht zulässig, da kein saldiertes Ressourcenverbrauch ausgewiesen werden darf. Die Sonderposten werden über die gleiche Nutzungsdauer wie das Anlagegut ertragswirksam aufgelöst und entlasten somit die Ergebnisrechnungen der Folgejahre.

## Anlage 6.1.1

Als Sonderposten werden auch die Überschüsse der Gebührenhaushalte (Entwässerung, Abfall, Straßenreinigung und Friedhofswesen) geführt, die in den nächsten Jahren im Rahmen der Gebührenkalkulation wieder aufgelöst werden. Kostenunterdeckungen werden bilanziell nicht erfasst; der gesetzliche Zeitraum für den Gebührenaussgleich wurde von bisher 3 auf nunmehr 4 Jahre ausgeweitet.

Die Zusammensetzung der *Instandhaltungs- und sonstigen Rückstellungen* ergibt sich aus zwei als Anlagen 4 und 5 dem Anhang beigefügten Aufstellungen. Hier werden in erster Linie die Rückstellungen für die Alters- und Beihilfeversorgung der aktiven Beamten verbucht.

Die *Verbindlichkeiten* betragen per 31.12.2009 74,2 Mio. € bzw. 24 % der Bilanzsumme (Vorjahr: 69,6 Mio. € bzw. 22 %). Außerplanmäßige Tilgungen bzw. Neuaufnahmen von Investitionskrediten wurden im Haushaltsjahr 2009 nicht getätigt. Die haushaltssatzungsgemäße Ermächtigung zur Kreditneuaufnahme i.H.v. 2,46 Mio. € wurde 2009 nicht benötigt. Sie musste allerdings zur Finanzierung der noch nicht abgeschlossenen Investitionsmaßnahmen auf das Haushaltsjahr 2010 vorgetragen werden. Am 04.04.2011 wurde die übertragene Kreditermächtigung in Anspruch genommen.

Die Verbindlichkeiten aus Krediten zur Liquiditätssicherung dienen gemäß § 89 Abs. 2 GO NRW der Aufrechterhaltung der Zahlungsfähigkeit der Stadt. Die Laufzeit ist regelmäßig kurzfristig bestimmt. Es handelte sich im Haushaltsjahr 2009 um drei Kontokorrentkredite bei verschiedenen Geldinstituten. Per 31.12.2009 betrug der Gesamtbestand – 12 Mio. €. Im Verlauf des Haushaltsjahres konnten kurzfristig nicht benötigte Geldmittel als Tagegelder angelegt werden. Der in § 5 der Haushaltssatzung 2009 festgesetzte Höchstbetrag für Kredite zur Liquiditätssicherung in Höhe von 20 Mio. € wurde im Haushaltsjahr 2009 zu keinem Zeitpunkt ausgeschöpft.

Die *Verbindlichkeiten aus Vorgängen, die Kreditaufnahmen wirtschaftlich gleichkommen* konnten im Jahr 2009 von 1,1 Mio. € um 433.000 € auf 712.000 € reduziert werden. 2009 wurde der Kaufpreis für den Schlossallee-Radweg gezahlt. Die Restkaufgelder, die noch für die Flächen im Bahnhofsumfeld Burgsteinfurt zu entrichten sind, bleiben weiterhin passivert.

Die *Verbindlichkeiten aus Transferleistungen* und *Verbindlichkeiten aus Lieferungen und Leistungen* betreffen gewöhnliche Geschäftsvorfälle aus der Beschaffung von Gütern und Dienstleistungen von öffentlich-rechtlichen Körperschaften und privaten Unternehmen sowie den gemeindlichen Eigenbetrieben und Beteiligungen. Hinzu kommen weiterzuleitende Transferleistungen im Sozialbereich und Zuschüsse an Zweckverbände.

Die *sonstigen Verbindlichkeiten* betreffen insbesondere noch nicht verwendete Erschließungsbeiträge und Zuwendungen der öffentlichen Hand zur Refinanzierung der gemeindlichen Investitionen. Diesen Posten stehen teilweise bereits hergestellte Erschließungsanlagen und Investitionen in Gebäude gegenüber (s. Anlagen im Bau).

Von der Gesamtsumme der Rückstellungen und Verbindlichkeiten in Höhe von 107,6 Mio. € sind dem langfristigen Finanzierungsbereich **92,8 Mio. €** zuzuordnen. In Relation zur Bilanzsumme betragen diese rd. 70 % (auch 70 % zum 01.01.2009). Die Zuordnung der Verbindlichkeiten in die gesetzlich festgeschriebenen Kategorien (kurz-, mittel- und langfristig) ergibt sich aus dem als Anlage 6 des Anhangs beigefügten Verbindlichkeitspiegel. Die Rückstellungen für Pensions- und Beihilferückstellungen sowie die Mittel für die zukünftige Instandhaltung der übernommenen Eisenbahnbrücke lösen erst langfristig einen Zahlungsmittelabfluss aus.

### II.2 Ertragslage

Die Ertragslage der Kreisstadt Steinfurt im Haushaltsjahr 2009 wird in der Gesamtergebnisrechnung und den produktbezogenen Teilergebnisrechnungen dargestellt. Hier sind die im Rahmen der laufenden Verwaltungstätigkeit erzielten Erträge und

## Anlage 6.1.1

Aufwendungen, unabhängig davon wann diese zahlungswirksam geworden sind, enthalten. Soweit veranlagte/getätigte Erträge und Aufwendungen spätere Zeiträume betreffen, werden im Rahmen des Jahresabschlusses entsprechende Abgrenzungen vorgenommen, so dass die Ergebnisrechnung die im Jahr 2009 und ggf. Vorjahre angefallenen Ergebnisposten enthält.

Zur Betrachtung, wann Erträge/Aufwendungen sich auf den Bestand an liquiden Mitteln auswirken, werden eine Gesamtfinanzrechnung und entsprechende produktbezogene Teilfinanzrechnungen erstellt. Hier werden auch die Zahlungsflüsse aus der Investitions- und Finanzierungstätigkeit abgebildet.

<b>- Gesamtergebnis</b>	Ansatz	Ergebnis	Abweichung
<b>Erträge</b>			
Steuern und ähnliche Abgaben	26.550.000	26.728.996	178.996
Zuwendungen und allg. Umlagen	15.087.602	14.416.215	- 671.387
Sonstige Transfererträge	27.300	23.661	- 3.639
Öffentlich-Rechtliche Leistungsentgelte	9.495.480	10.934.618	1.439.138
Privatrechtliche Leistungsentgelte	874.130	760.640	- 113.490
Kostenerstattungen und Kostenumlagen	2.552.585	2.362.559	- 190.026
Sonstige ordentliche Erträge	2.177.200	3.676.538	1.499.338
Aktivierete Eigenleistungen	0	5.032	5.032
<b>Ordentliche Erträge</b>	<b>56.764.297</b>	<b>58.908.260</b>	<b>2.143.963</b>
 <b>Aufwendungen</b>			
Personalaufwendungen	12.232.463	11.130.965	1.101.498
Versorgungsaufwendungen	1.059.998	1.579.343	-519.345
Aufwendungen für Sach- und Dienstleistungen	11.897.175	10.353.451	1.543.724
Bilanzielle Abschreibungen	7.214.000	7.758.817	- 544.817
Transferaufwendungen	24.979.757	24.841.710	138.047
Sonstige ordentliche Aufwendungen	3.322.923	4.593.306	- 1.270.283
<b>Ordentliche Aufwendungen</b>	<b>60.706.316</b>	<b>60.257.591</b>	<b>448.725</b>
 <b>Finanzergebnis</b>			
Ordentliche Erträge	251.335	998.991	747.656
Zinsen und sonstige Finanzaufwendungen	3.140.460	3.233.306	- 92.846
 <b>Leistungsbeziehungen</b>			
Erträge aus internen Leistungsbeziehungen	3.232.952	3.316.297	83.345
Aufw. aus internen Leistungsbeziehungen	3.232.952	3.316.297	- 83.345
<b>Ergebnis</b>	<b>- 6.831.144</b>	<b>- 3.583.646</b>	<b>3.247.498</b>

Für den Haushalt 2009 (Verabschiedung 27.05.2009) wurden 56,8 Mio. € an Erträgen und 60,7 Mio. € an Aufwendungen geplant. Hinzu kommt das planerische Finanzergebnis (Saldo aus Finanzerträgen und Finanzaufwendungen) von - 2,9 Mio. Nach dem verabschiedeten Gesamtergebnisplan ergab sich für 2009 ein Plandefizit von - 6.831 Mio. €.

Die *Gesamtergebnisrechnung* der Kreisstadt Steinfurt schließt mit einem Fehlbetrag von „nur“ noch 3,6 Mio. € ab und liegt damit erheblich unter dem erwarteten Fehlbedarf. Ursächlich hierfür waren höhere Erträge aus der Auflösung von Sonderposten für Zuwendungen, Erschließungsbeiträge und sonstige Beiträge in Höhe von rd. 1,2 Mio. €.

Im Jahr 2009 wurde das Pensionsalter für Beamte auf 67 Jahre erhöht. Die aus diesem Grunde erfolgte Neuberechnung der Pensions- und Versorgungsstellungen führt im Saldo einmalig zu einer Verbesserung von rd. 2 Mio. €. Darüber hinaus konnten bei den Zinserträgen, insbesondere bei der Verzinsung von Steuernachforderungen nach § 233 a AO, Verbesserungen von rd. 750.000 € erreicht werden.

### Produktbezogene Teilergebnisse

Die nachfolgende Tabelle stellt das Jahresergebnis 2009 bezogen auf die Produkte und Produktbereiche im aufgabenbezogenen Querschnitt, dar:

## Anlage 6.1.1

Produkt	Bezeichnung	fortgeschriebener Planansatz	Ergebnis	Differenz
01.111.01	Gemeindeorgane	-693.626	-550.771	142.855
01.111.02	Fraktionen	-83.626	-94.237	-10.611
01.111.03	Örtliche Prüfung	-158.111	-122.432	35.679
01.111.04	Allg. Verwaltungsangelegenheiten	-2.730.981	-1.462.123	1.268.858
01.111.05	Finanzverwaltung	-230.952	-153.277	77.675
01.111.06	Steuerverwaltung	27.201	53.506	26.305
01.111.07	Liegenschaftsverwaltung	-54.217	-30.009	24.208
01.111.08	Gebäudemanagement	-392.353	-350.433	41.920
01.111.09	Einrichtungen für die gesamte Verwaltung	-586.974	-576.171	10.803
01.111.10	Einrichtungen für Verwaltungsangehörige	-145.040	-113.713	31.327
01.111.11	Baubetriebshof	-67.543	98.103	165.646
<b>01</b>	<b>Innere Verwaltung</b>	<b>-5.116.222</b>	<b>-3.301.558</b>	<b>1.814.664</b>
02.121.01	Statistik und Wahlen	19.500	18.221	-1.279
02.122.01	Öffentliche Ordnung	-306.099	-242.431	63.668
02.126.01	Brandschutz	-844.555	-741.831	102.724
02.127.01	Rettungsdienst	89.573	144.201	54.628
02.128.01	Katastrophenschutz	0	573	573
<b>02</b>	<b>Sicherheit und Ordnung</b>	<b>-1.041.581</b>	<b>-821.267</b>	<b>220.314</b>
03.211.01	Grundschulen	-1.434.293	-1.516.688	-82.395
03.212.01	Hauptschulen	-1.027.283	-922.482	104.801
03.215.01	Realschulen	-991.915	-988.435	3.480
03.217.01	Gymnasien	-1.786.934	-1.338.226	448.708
03.221.01	Sonderschule	-392.003	-392.042	-39
03.241.01	Schülerbeförderung	-1.202.334	-1.181.398	20.936
03.243.01	Sonstige schulische Aufgaben	-63.252	-30.163	33.089
<b>03</b>	<b>Schulen</b>	<b>-6.898.014</b>	<b>-6.369.434</b>	<b>528.580</b>
04.252.01	Museen, Sammlungen, Ausstellungen	-111.759	-119.500	-7.741
04.261.01	Theater	-118.030	-89.895	28.135
04.262.01	Musikpflege	-54.650	-60.600	-5.950
04.263.01	Musikschule	-277.000	-260.791	16.209
04.271.01	Volkshochschule	-189.830	-185.071	4.759
04.272.01	Bücherei	-239.623	-190.377	49.246
04.281.01	Heimatspflege	-68.334	-74.262	-5.928
<b>04</b>	<b>Kultur und Wissenschaft</b>	<b>-1.059.226</b>	<b>-980.495</b>	<b>78.731</b>
05.311.01	Leistungen nach dem SGB XII	-134.425	-87.365	47.060
05.312.01	Leistungen nach dem SGB II	-1.190.262	-953.570	236.692
05.313.01	Leistungen für Asylbewerber	-392.005	-333.264	58.741
05.315.01	Soziale Einrichtungen	-331.304	-201.728	129.576
05.331.01	Förderung von anderen Trägern der Wohlfahrtspflege	-7.000	-6.382	618
05.351.01	Sonstige soziale Angelegenheiten	-3.985	-3.033	952
<b>05</b>	<b>Soziale Leistungen</b>	<b>-2.058.981</b>	<b>-1.585.342</b>	<b>473.639</b>
06.362.01	Jugendarbeit	-62.877	-48.774	14.103
06.365.01	Tageseinrichtungen für Kinder	-542.118	-529.276	12.842
06.366.01	Einrichtungen der Jugendarbeit	-465.246	-467.516	-2.270
06.367.01	Erziehungs-, Jugend- und Familienberatungsstellen	-42.030	-42.030	0
<b>06</b>	<b>Kinder-, Jugend- und Familienhilfe</b>	<b>-1.112.271</b>	<b>-1.087.596</b>	<b>24.675</b>
07.411.01	Krankenkäuser	-385.000	-382.850	2.150
<b>07</b>	<b>Krankenhäuser</b>	<b>-385.000</b>	<b>-382.850</b>	<b>2.150</b>

## Anlage 6.1.1

Produkt	Bezeichnung	fortgeschriebener Planansatz	Ergebnis	Differenz
08.421.01	Förderung des Sports	-171.570	-173.219	-1.649
08.424.01	Eigene Sportstätten	-1.533.845	-1.500.032	33.813
<b>08</b>	<b>Sportförderung</b>	<b>-1.705.415</b>	<b>-1.673.251</b>	<b>32.164</b>
09.511.01	Orts- und Regionalplanung	-365.353	-340.777	24.576
<b>09</b>	<b>Räumliche Planung und Entwicklung, Geoinformation</b>	<b>-365.353</b>	<b>-340.777</b>	<b>24.576</b>
10.521.01	Bauordnung	-35.839	-84.815	-48.976
10.522.01	Wohnungsbauförderung	49.209	55.059	5.850
<b>10</b>	<b>Bauen</b>	<b>13.370</b>	<b>-29.756</b>	<b>-43.126</b>
11.531.01	Elektrizitätsversorgung	1.100.000	1.153.963	53.963
11.532.01	Gasversorgung	90.000	126.488	36.488
11.533.01	Wasserversorgung	485.000	477.356	-7.644
11.537.01	Abfallbeseitigung	31.196	-93.917	-125.113
11.538.01	Abwasserbeseitigung	2.252.304	2.440.644	188.340
11.538.02	Schlamm Entsorgung	4.327	-4.600	-8.927
11.538.03	Bedürfnisanstalten	-19.521	-20.747	-1.226
<b>11</b>	<b>Ver- und Entsorgung</b>	<b>3.943.306</b>	<b>4.079.188</b>	<b>135.882</b>
12.541.01	Gemeindestraßen	-4.174.256	-3.498.811	675.445
12.545.01	Straßenreinigung	-16.676	2.398	19.074
12.546.01	Parkeinrichtungen	-37.935	126.222	164.157
<b>12</b>	<b>Gemeindestraßen</b>	<b>-4.228.867</b>	<b>-3.370.192</b>	<b>858.675</b>
13.551.01	Park- und Gartenanlagen	-536.083	-435.303	100.780
13.552.01	Wasserläufe, Wasserbau	-41.008	-37.260	3.748
13.553.01	Bestattungswesen	72.639	-28.910	-101.549
13.554.01	Natur- und Landschaftspflege	-19.965	-17.543	2.422
13.555.01	Förderung der Land- und Forstwirtschaft	-296.296	-286.398	9.898
<b>13</b>	<b>Natur- und Landschaftspflege</b>	<b>-820.713</b>	<b>-805.414</b>	<b>15.299</b>
14.561.01	Umweltschutz	-84.668	-56.104	28.564
<b>14</b>	<b>Umweltschutz</b>	<b>-84.668</b>	<b>-56.104</b>	<b>28.564</b>
15.571.01	Wirtschaftsförderung	-165.541	-116.817	48.724
15.573.01	Märkte	2.927	-2.114	-5.041
15.575.01	Fremdenverkehr	-158.713	-157.923	790
<b>15</b>	<b>Wirtschaft und Tourismus</b>	<b>-321.327</b>	<b>-276.854</b>	<b>44.473</b>
16.611.01	Steuern, allgemeine Zuweisungen und allgemeine Umlagen	17.399.467	17.915.429	515.962
16.612.01	Sonstige allgemeine Finanzwirtschaft	-3.004.160	-4.497.372	-1.493.212
<b>16</b>	<b>Allg. Finanzwirtschaft</b>	<b>14.395.307</b>	<b>13.418.057</b>	<b>-977.250</b>
17.711.01	Evangelischer Armenfonds - Armenfonds I	24.031	0 <sup>2</sup>	-24.031
17.711.02	Evangelisch-katholischer Armenfonds - Armenfonds II	-9.520	0 <sup>2</sup>	-9.520
<b>17</b>	<b>Stiftungen</b>	<b>14.511</b>	<b>0</b>	<b>-14.511</b>
<b>Summe</b>		<b>-6.831.144</b>	<b>-3.853.646</b>	<b>3.247.498</b>

<sup>1</sup> die Verbesserungen durch die Heraufsetzung des Pensionsalters für Beamte werden an dieser Stelle zentral für alle Produkte verbucht.

<sup>2</sup> Die Armenfonds werden als unselbständige Stiftungen über den städtischen Haushalt geführt. Um zum einen das Jahresergebnis der Stadt nicht durch die Ergebnisse der Armenfonds zu verfälschen aber auch zur korrekten Abbildung des Vermögens der Armenfonds, werden die Abschlussergebnisse auf 0 gesetzt und die Wertveränderungen werden den sonstigen Sonderposten zugeschrieben. Der Armenfonds I weist einen Überschuss von 48.322,11 € aus, der Armenfonds II schließt zum Jahresende mit einem Überschuss von 9.299,17 € ab.

### II.3 Finanzlage

## **Anlage 6.1.1**

Zum Bilanzstichtag belaufen sich die liquiden Mittel auf 9,5 Mio. € (01.01.2009: 8,1 Mio. €). Die Kassenkredite haben sich im laufenden Jahr von 7 Mio. € auf 12 Mio. € erhöht. Diese Mittel sind erforderlich, um die Zahlungsfähigkeit der Stadt sicherzustellen.

Im Vergleich zum 01.01.2009 verringerte sich der Finanzmittelfehlbetrag von 5,1 Mio. € bei der Haushaltsplanung auf 1,5 Mio. € beim Jahresabschluss. In der laufenden Verwaltungstätigkeit beträgt das Defizit 1.591.942 €. Der Saldo aus Investitionstätigkeit schließt mit einem Überschuss von 48.428 € ab.

Die Ursachen für die Verbesserungen der Ertrags- und Aufwandspositionen wurden bereits beschrieben. Da der Haushalt 2009 erst am 27.05.2009 verabschiedet wurde, konnten viele größere Baumaßnahmen nicht mehr im laufenden Haushaltsjahr abgeschlossen werden. Die noch nicht verbrauchten Mittel wurden dann in das folgende Jahr übertragen, um die Maßnahmen abschließen zu können.

### **III. Chancen und Risiken der künftigen Entwicklung**

#### **III.1 Entwicklung der Vermögenslage**

Die bilanzierten Werte des Anlagevermögens werden durch die ordentlichen Abschreibungen in den folgenden Jahren immer geringer. Eine Erhaltung des kommunalen Vermögens ist demnach nur durch Investitionen mindestens in Höhe des Wertverlustes durch Abschreibungen möglich. Im Finanzplanungszeitraum 2010 – 2013 (gem. Haushaltssatzung 2010) sind insgesamt Investitionen von 25 Mio. € angesetzt, hiervon werden 19,5 Mio. € bzw. 78 % durch Zuwendungen für Investitionsmaßnahmen refinanziert. Die verbleibende Finanzierungslücke muss gem. Haushaltsbeschluss 2010 durch Kreditneuaufnahmen geschlossen werden.

#### **III.2 Entwicklung der Schuldenlage**

Zum Bilanzstichtag 31.12.2009 war ein Kontokorrentkredit in Höhe von 12 Mio. € aufgenommen, von dem jedoch im Februar 2010 5 Mio. € zurückgezahlt werden konnten. Der Bestand der Kassenkredite blieb bis Ende Dezember 2011 konstant. Am 29.12.2011 wurde ein weiterer Kassenkredit von 5 Mio. € aufgenommen, um die regelmäßig anfallenden Zahlungsverpflichtungen erfüllen zu können. Zum 31.01.2012 sind Kassenkredite in Höhe von 12 Mio. € zur Sicherung der Zahlungsfähigkeit der Stadtkasse erforderlich.

Auch bei der langfristigen Verschuldung konnte im Haushaltsjahr 2009 eine Verringerung von 57,18 Mio. € auf 55,14 Mio. € (2,05 Mio. €) erreicht werden. Die in der Haushaltssatzung vorgesehene Kreditermächtigung von 2,46 Mio. € wurde nicht in Anspruch genommen, allerdings auf das folgende Jahr übertragen, um die aus dem Jahr 2009 noch anfallenden Zahlungsverpflichtungen des investiven Bereichs ausgleichen zu können. Die Kreditermächtigung des Jahres 2009 wurde am 29.03.2011 in Anspruch genommen.

Auch für die folgenden Jahre sind Kreditaufnahmen erforderlich. Da sich die Stadt Steinfurt in der vorläufigen Haushaltsführung befindet, dürfen nur die Finanzierungsbedarfe der kostenrechnenden Einrichtungen vollständig durch Kredite gedeckt werden. Für die übrigen Investitionen ist nach dem Leitfaden des Innenministeriums eine Kreditobergrenze von 2/3 der ordentlichen Tilgung einzuhalten.

Da dauerhaft erhebliche Defizite im Bereich der laufenden Verwaltungstätigkeit bestehen, werden zukünftig noch weitere Kassenkredite erforderlich. Der Einsatz derivativer Finanzinstrumente erfolgt unter strikter Beachtung des Krediterlasses sowie der Dienstanweisung.

#### **III.3 Entwicklung der Ergebnislage**

Nachdem die Ausgleichsrücklage zur Deckung des Fehlbetrags zum 31.12.2009 in Höhe von 3,584 Mio. € herangezogen werden muss, reduziert sich ihr Bestand auf 10,998 Mio. €. Die Finanzplanung des Haushaltsjahres 2010 weist für die Folgejahre so hohe Fehlbedarfe aus, dass die Ausgleichsrücklage schon im Jahr 2011 aufgebraucht wird. Die jährlichen Defizite

## Anlage 6.1.1

betragen dauerhaft mehr als ein zwanzigstel des Eigenkapitals. Das Haushaltssicherungskonzept ist nicht mehr genehmigungsfähig, da auch das Eigenkapital innerhalb verlängerten Konsolidierungszeitraums von 10 Jahren aufgebraucht wird.

Diese Entwicklung, ist in vielen Kommunen in Nordrhein-Westfalen zu verzeichnen und verdeutlicht in dramatischer Weise, dass die Finanzausstattung der Kommunen unzureichend ist und dass auf Landes- und Bundesebene dringender Handlungsbedarf zur Konsolidierung der Kommunalfinanzen besteht. Im Mai 2011 wurde der Konsolidierungszeitraum für die Genehmigungsfähigkeit von Haushaltssicherungskonzepten von bisher drei auf zehn Jahre verlängert. Diese gesetzliche Neuregelung zeigt, dass das Land seinen Kommunen dauerhaft keine auskömmliche Finanzausstattung gewähren wird/kann und dass die neue gesetzliche Regelung vorrangig dem Ziel dient, die Genehmigungsfähigkeit von Haushaltssicherungskonzepten zu erleichtern und die damit die Finanzsituation der Kommunen zu beschönigen.

Nach aktuellen Berechnungen, die auf der ersten Probeberechnung zum GFG 2012 und dem Verwaltungsentwurf des Haushalts 2012 basieren, wird das Eigenkapital voraussichtlich spätestens 2017 nicht mehr ausreichen, um die Defizite auszugleichen. Die Kreisstadt Steinfurt ist dann überschuldet. Diese Tendenz wird durch die geänderte Systematik in den Gemeindefinanzierungsgesetzen der letzten Jahre beschleunigt. Neu eingeführte bzw. geänderte Parameter führen regelmäßig zu einer deutlichen Umverteilung von Finanzmassen zu Lasten der kreisangehörigen Städte und Gemeinden in den kreisfreien Raum.

### III. 4 Chancen und Risiken

#### Bürgschaften

Die Stadt hat Bürgschaftserklärungen für die Stadtwerke Steinfurt GmbH, die Gemeinnützige Wohnungsbau- und Siedlungsgesellschaft des Kreises Steinfurt und den Sportverein Burgsteinfurt 1903/1910 e.V. mit einem Gesamtwert von rd. 4,6 Mio. € vergeben. Die genauen Einzelheiten sind der Übersicht, die als Anlage 3 beigefügt ist, zu entnehmen.

#### Schuldenmanagement

Der Rat der Stadt Steinfurt beschloss am 08.06.2005, einen Schulden-Portfolio-Management-Vertrag mit der WestLB abzuschließen. Seit 2007 stellte die WestLB den Vertrag ruhend und übernahm nur noch eine beratende Tätigkeit. Sie unterbreitete der Stadt weitere Geschäftsvorschläge, um Zahlungsverpflichtungen, die durch die von der WestLB im Namen und auf Rechnung der Stadt Steinfurt in den Jahren 2005 und 2006 abgeschlossenen Geschäfte ausgelöst würden, zu verhindern. Zum 31.12.2009 gab die WestLB folgende Bewertung der bestehenden Derivate ab:

Nr. Bezeichnung	Referenznummer	Bewertung per 31.12.2009 in EUR	Nominalvolumen in EUR
1 Zins- u. Währungsswap	1974461D	-499.000	2.835.416
2 Zins- u. Währungsswap	2067098D	-578.100	2.520.686
3 Zins- u. Währungsswap	2067081D	-480.400	2.680.444
4 Kündbarer Swap	2110991D, 2111000D	-134.700	1.227.058



## Anlage 6.1.1

Nr. Bezeichnung	Referenznummer	Bewertung per 31.12.2009 in EUR	Nominalvolumen in EUR
5 Kündbarer Swap	2111003D, 2111034D	-181.900	1.791.020
6 Zinsumfeldswap	2168578D	-293.800	4.693.257
7 Zahler-Swap	2356286D	-100.700	1.648.805
8 Kündbarer Swap	2356274D, 2356276D	-162.100	2.450.000
9 Kündbarer Swap	2356288D, 2356302D	-114.200	1.936.860
10 CMS-Korridor-Swap	2519689D	-251.600	4.403.615
11 CHF-Plus	2519703D, 2519632D, 2519634D,	-1.692.000	4.425.207
	<b>Summe:</b>	<b>-4,488,500</b>	

Im Krediterlass des Innenministerium vom 14.12.2010 und in der Veröffentlichung der Gemeindprüfungsanstalt Nordrhein-Westfalen zur Bilanzierung von Derivaten werden die gesetzlichen Voraussetzungen für die Bilanzierung der Geschäfte im Rahmen des Schuldenmanagements näher konkretisiert und Regelungen für die Bildung von Rückstellungen in den Jahresabschlüssen festgelegt. Grundsätzlich ist eine Einzelbewertung erforderlich. Sofern zwischen dem Grund- und dem Sicherungsgeschäft eine Bewertungseinheit gebildet werden kann, erfolgt eine kompensatorische Bewertung der beiden Geschäfte. Ein negativer Marktwert eines Swaps führt in diesem Fall daher nicht zur Bildung einer Rückstellung. Eine Rückstellung für drohende Verluste ist jedoch zu bilden, wenn Grund- und Sicherungsgeschäft nicht demselben Marktpreisrisiko (z. B. einem Zinsänderungs- oder Währungsänderungsrisiko) unterliegen.

Für die im Portfolio der Stadt Steinfurt befindlichen Geschäfte Nr. 1, 2, und 3 werden im Jahresabschluss nach Berechnungen der WestLB Rückstellungen anhand von Durchschnittskursen analog zur Laufzeit der Geschäfte gebildet:

Bezeichnung	Nominalvolumen in EUR	Referenznummer Swapgeschäft	Bewertung per 30.12.2009
Zins- und Währungsswap	2.835.416 €	1974461D	- 304.900 €
Zins- und Währungsswap	2.520.686 €	2067098D	- 221.200 €
Zins- und Währungsswap	2.680.444 €	2067081D	- 255.000 €
		<b>Summe</b>	<b>- 781.100 €</b>

Für folgende Geschäfte werden Rückstellungen in Höhe der Marktwerte zum 01.01.2010 gebildet:

Bezeichnung	Nominalvolumen in EUR	Referenznummer Swapgeschäft	Bewertung per 30.12.2009
CHF-Plus	4.425.207 €	2519703D	- 1.692.000 €

## Anlage 6.1.1

CMS-Korridor-Swap	4.403.615 €	2519689D	- 251.600 €
		<b>Summe</b>	<b>- 1.943.600 €</b>

Im Jahresabschluss 2009 werden somit Drohverlustrückstellungen von 2.724.700 € ausgewiesen. In der Eröffnungsbilanz ist für die Geschäfte des Schuldenmanagements eine Rückstellung von 1.553.904 € gebildet. Im Jahresabschluss erfolgt hier eine Zuschreibung von 1.170.796 €.

Immer mehr Kommunen verklagen Kreditinstitute im Rahmen des Schuldenmanagements wegen unzureichender Beratung und Aufklärung über die abgeschlossenen Geschäfte und weil die Geschäfte an sich für Kommunen nicht geeignet sind oder mit falschen Werten belegt wurden. Inzwischen hat die Stadt Steinfurt gegen drei Geschäfte der WestLB Klage vor dem Landgericht Düsseldorf wegen nicht nicht anlegerkonformer Beratung beklagt. Der Termin zur mündlichen Verhandlung erfolgt voraussichtlich Ende November 2012. Nach den Erfahrungen anderer Kommunen, die ähnliche derivative Geschäfte beklagt haben, werden die Erfolgsaussichten der Klage positiv beurteilt und es ist beabsichtigt, drei weitere Fremdwährungsswaps ebenfalls zu beklagen.

Zum 31.08.2012 werden elf Derivate mit einem negativen Marktwert von 18,7 Mio. € geführt. Von diesem Wert entfallen 13,4 Mio. € auf die geklagten Swapgeschäfte. Bei positivem Klageergebnis können die Rückstellungen aufgelöst werden, da keine Zahlungsverpflichtungen mehr entstehen können.

### **Verkauf der Flächen im Bahnhofsumfeld Burgsteinfurt**

Der Rat beschloss am 13.12.2006 (Vorlage 328/06) die Grundstücke im Bereich des Bahnhofs Burgsteinfurt zu erwerben, um hier eine geordnete städtebauliche Entwicklung mit Wohn- und Gewerbegrundstücken einzuleiten. Mit der Bahnentwicklungsgesellschaft wurde vereinbart, dass der Kaufpreis beim Weiterverkauf der Grundstücke, spätestens jedoch im Dezember 2011 ausgeglichen werden muss. Da die Nachfrage nach Grundstücken stagnierte, konnte der Kaufpreis an die Bahn bisher noch nicht durch den Verkauf von Grundstücken in diesem Bereich refinanziert werden.

### **III.5 Die Investitionsschwerpunkte der Stadt Steinfurt in den kommenden Jahren**

Ab 2009 wurden die Maßnahmen des Konjunkturpakets II in Höhe von rd. 4,5 Mio. € umgesetzt. Investitionsschwerpunkte waren hier der Bau einer Mensa an der Realschule am Buchenberg sowie die neue Turnhalle an der Willibrordschule. Ohne besondere Zuwendungen wurde 2009/10 der Unterstufentrakt am Gymnasium Borghorst aufgestockt. Nach der Einführung des Ganztagsbetriebs wird 2011/12 am Gymnasium Borghorst eine Mensa gebaut. Welche weiteren Änderungen sich im Schulbereich durch gesetzliche Änderungen (z. B. Einführung der Sekundarschule) und dem demografisch bedingten Rückgang der Schülerzahlen ergeben, steht noch nicht fest. Die Festlegung der zukünftigen Ausrichtung des Schulsystems obliegt dem politischen Souverän und erfolgt voraussichtlich 2012.

Die Entwicklung des Bahnhofsumfelds in Burgsteinfurt mit einem Investitionsvolumen von knapp 3 Mio. € trägt in den Jahren 2011 bis 2013 wirkungsvoll zu einer Aufwertung des Bahnhofsbereichs und zur Verbesserung des Stadtbilds bei. Nach dem Entflechtungsgesetz werden für diese Maßnahme Landeszuschüsse von 485.900 € erwartet, die nach der Einplanungsmittteilung vom 22.12.2011 voraussichtlich in den Jahren von 2012 bis 2014 fließen sollen.

## **Anlage 6.1.1**

Die Fahrzeugausstattung der Feuerwehr wurde in den vergangenen Jahren nachhaltig durch Neuanschaffungen verbessert. Für die nächsten Jahre genießen die Sanierung und Erweiterung der Feuerwehrgebäude an den derzeitigen Standorten bzw. der Neubau einer zentralen Wache zwischen beiden Ortsteilen höchste Priorität. Nach einer ersten Kostenschätzung belaufen sich die Kosten hierfür auf rd. 8 Mio. €.

### **IV. Schlussbemerkungen**

Es muss das finanzstrategische Ziel von Rat und Verwaltung sein, für die Stadt Steinfurt finanzielle Handlungs- und Gestaltungsspielräume zu schaffen. Hierbei ist die Finanzausstattung, die die Stadt Steinfurt im Rahmen der Gemeindefinanzierungsgesetze erhalten wird, von grundlegender Bedeutung. Wichtig ist auch die Entwicklung der Beteiligung an Gemeinschaftssteuern wie der Einkommensteuer und der Umsatzsteuer. Hinsichtlich der Kreisumlage ist insbesondere im Bereich der Jugendamtsumlage eher von weiteren Mehrbelastungen als von spürbaren Entlastungen auszugehen. Ob und in welchem Umfang zur Finanzierung der kommunalen Aufgaben auch Steuererhöhungen in Betracht gezogen werden müssen, ist z. Zt. noch nicht absehbar. Fest steht, dass Steuererhöhungen das Defizit verringern, jedoch wohl nicht für einen Haushaltsausgleich ausreichen.

Die zentralen Haushaltsgrundsätze:

- • Sicherung der Aufgabenerfüllung
- • Wirtschaftlichkeit
- • Aufstellung eines zielgerichteten Ressourcenverbrauchskonzeptes
- • Beachtung des gesamtwirtschaftlichen Gleichgewichts
- • Herstellung / Streben nach jährlichem Haushaltsausgleich

sollen weiterhin eingehalten werden.

# Bilanz Aktiva 2009

Bezeichnung	Stand zum	Stand zum	Differenz
	31.12.2008	31.12.2009	
	in EUR		
<b>1. Anlagevermögen</b>	<b>298.047.009,05</b>	<b>295.667.690,69</b>	<b>-2.379.318,36</b>
<b>1.1 Immaterielle Vermögensgegenstände</b>	<b>90.757,58</b>	<b>113.237,22</b>	<b>22.479,64</b>
1.1.1 Immaterielle Vermögensgegenstände	90.757,58	113.237,22	22.479,64
<b>1.2 Sachanlagen</b>	<b>290.953.075,63</b>	<b>288.513.261,66</b>	<b>-2.439.813,97</b>
1.2.1 Unbebaute Grundstücke und grundstücksgleiche Rechte	24.894.615,64	24.589.045,75	-305.569,89
1.2.1.1 Grünflächen	12.800.822,08	12.464.462,02	-336.360,06
1.2.1.2 Ackerland	2.703.051,79	2.701.112,10	-1.939,69
1.2.1.3 Wald, Forsten	181.624,51	181.624,51	0,00
1.2.1.4 Sonstige unbebaute Grundstücke	9.209.117,26	9.241.847,12	32.729,86
1.2.2 Bebaute Grundstücke und grundstücksgleiche Rechte	73.128.858,63	72.116.072,62	-1.012.786,01
1.2.2.1 Kinder- und Jugendeinrichtungen	645.515,00	619.287,57	-26.227,43
1.2.2.2 Schulen	44.365.933,00	43.837.948,04	-527.984,96
1.2.2.3 Wohnbauten	3.626.584,00	3.585.053,72	-41.530,28
1.2.2.4 Sonstige Dienst-, Geschäfts- und Betriebsgebäude	24.490.826,63	24.073.783,29	-417.043,34
1.2.3 Infrastrukturvermögen	169.582.196,12	166.357.334,24	-3.224.861,88
1.2.3.1 Grund und Boden des Infrastrukturvermögens	20.730.383,30	21.029.434,91	299.051,61
1.2.3.2 Brücken und Tunnel	1.597.545,30	1.534.693,65	-62.851,65
1.2.3.3 Gleisanlagen mit Streckenausrüstung und Sicherheitsanlagen	0,00	0,00	0,00
1.2.3.4 Entwässerungs- und Abwasserbeseitigungsanlagen	42.522.264,43	41.836.589,83	-685.674,60
1.2.3.5 Straßennetz mit Wegen, Plätzen und Verkehrslenkungsanlagen	103.627.020,47	100.895.244,62	-2.731.775,85
1.2.3.6 Sonstige Bauten des Infrastrukturvermögens	1.104.982,62	1.061.371,23	-43.611,39
1.2.4 Bauten auf fremdem Grund und Boden	16.728.000,00	16.336.113,23	-391.886,77
1.2.5 Kunstgegenstände, Kulturdenkmäler	667.785,88	667.785,88	0,00
1.2.6 Maschinen und technische Anlagen, Fahrzeuge	3.553.554,81	3.759.612,43	206.057,62
1.2.7 Betriebs- und Geschäftsausstattung	1.673.879,59	1.877.388,38	203.508,79
1.2.8 Geleistete Anzahlungen, Anlagen im Bau	724.184,96	2.809.909,13	2.085.724,17
<b>1.3 Finanzanlagen</b>	<b>7.003.175,84</b>	<b>7.041.191,81</b>	<b>38.015,97</b>
1.3.1 Anteile an verbundenen Unternehmen	881.773,90	881.773,90	0,00
1.3.2 Beteiligungen	12.299,24	12.299,24	0,00
1.3.3 Sondervermögen	5.556.000,00	5.556.000,00	0,00
1.3.4 Wertpapiere des Anlagevermögens	314.121,82	360.050,82	45.929,00
1.3.5 Ausleihungen	238.980,88	231.067,85	-7.913,03
1.3.5.1 an verbundene Unternehmen	0,00	0,00	0,00
1.3.5.2 an Beteiligungen	0,00	0,00	0,00
1.3.5.3 an Sondervermögen	0,00	0,00	0,00
1.3.5.4 Sonstige Ausleihungen	238.980,88	231.067,85	-7.913,03
<b>2. Umlaufvermögen</b>	<b>11.190.257,59</b>	<b>12.371.161,24</b>	<b>1.180.903,65</b>
<b>2.1 Vorräte</b>	<b>951.563,65</b>	<b>650.963,65</b>	<b>-300.600,00</b>
2.1.1 Roh-, Hilfs- und Betriebsstoffe, Waren	951.563,65	650.963,65	-300.600,00
2.1.2 Geleistete Anzahlungen	0,00	0,00	0,00
<b>2.2 Forderungen und sonstige Vermögensgegenstände</b>	<b>2.126.347,48</b>	<b>2.200.211,03</b>	<b>73.863,55</b>
2.2.1 Öffentlich-rechtliche Forderungen und Forderungen aus Transferleistungen	1.626.957,93	1.745.408,46	118.450,53
2.2.1.1 Gebühren	109.961,19	199.397,56	89.436,37
2.2.1.2 Beiträge	473.367,87	440.651,02	-32.716,85
2.2.1.3 Steuern	819.033,51	499.559,81	-319.473,70
2.2.1.4 Forderungen aus Transferleistungen	33.381,35	309.753,61	276.372,26
2.2.1.5 Sonstige öffentlich-rechtliche Forderungen	191.214,01	296.046,46	104.832,45
2.2.2 Privatrechtliche Forderungen	495.410,05	451.023,07	-44.386,98
2.2.2.1 gegenüber dem privaten Bereich	333.926,52	336.193,06	2.266,54
2.2.2.2 gegenüber dem öffentlichen Bereich	147.093,45	74.832,67	-72.260,78
2.2.2.3 gegen verbundene Unternehmen	14.390,08	39.997,34	25.607,26
2.2.2.4 gegen Beteiligungen	0,00	0,00	0,00
2.2.2.5 gegen Sondervermögen	0,00	0,00	0,00
2.2.3 Sonstige Vermögensgegenstände	3.979,50	3.779,50	-200,00
2.3 Wertpapiere des Umlaufvermögens	0,00	0,00	0,00

**Bilanz Aktiva 2009**

Bezeichnung	Stand zum	Stand zum	Differenz
	31.12.2008	31.12.2009	
in EUR			
2.4    Liquide Mittel	8.112.346,46	9.519.986,56	1.407.640,10
<b>3    Aktive Rechnungsabgrenzung</b>	<b>311.903,37</b>	<b>348.936,10</b>	<b>37.032,73</b>
3.1    Aktive Rechnungsabgrenzung	311.903,37	348.936,10	37.032,73
<b>Bilanzsumme</b>	<b>309.549.170,01</b>	<b>308.387.788,03</b>	<b>-1.161.381,98</b>

# Bilanz Passiva 2009

Bezeichnung	Stand zum	Stand zum	Differenz
	31.12.2008	31.12.2009	
	in EUR		
<b>1. Eigenkapital</b>	<b>54.500.172,35</b>	<b>50.917.049,15</b>	<b>-3.583.123,20</b>
1.1 Allgemeine Rücklage	39.918.513,12	39.919.035,98	522,86
davon zweckgebundene Deckungsrücklage	0,00	781.732,24	781.732,24
1.2 Sonderrücklagen	0,00	0,00	0,00
1.3 Ausgleichsrücklage	14.581.659,23	14.581.659,23	0,00
1.4 Jahresüberschuss / Jahresfehlbetrag	0,00	-3.583.646,06	-3.583.646,06
Übertrag Jahresergebnis aus Vorjahren	0,00	0,00	0,00
Jahresergebnis	0,00	-3.583.646,06	-3.583.646,06
<b>2. Sonderposten</b>	<b>150.392.891,69</b>	<b>147.924.481,43</b>	<b>-2.468.410,26</b>
2.1 für Zuwendungen	83.572.791,42	81.900.254,06	-1.672.537,36
2.2 für Beiträge	62.085.348,02	60.846.176,41	-1.239.171,61
2.3 für Gebührenaussgleich	210.022,07	0,00	-210.022,07
2.4 Sonstige Sonderposten	4.524.730,18	5.178.050,96	653.320,78
<b>3. Rückstellungen</b>	<b>33.181.598,76</b>	<b>33.388.134,75</b>	<b>206.535,99</b>
3.1 Pensionsrückstellungen	30.772.516,00	29.799.824,00	-972.692,00
3.2 Rückstellungen für Deponien und Altlasten	0,00	0,00	0,00
3.3 Instandhaltungsrückstellungen	0,00	0,00	0,00
3.4 Sonstige Rückstellungen	2.409.082,76	3.588.310,75	1.179.227,99
<b>4. Verbindlichkeiten</b>	<b>69.613.769,16</b>	<b>74.206.740,49</b>	<b>4.592.971,33</b>
4.1 Anleihen	0,00	0,00	0,00
4.2 Verbindlichkeiten aus Krediten für Investitionen	57.187.598,08	55.140.447,89	-2.047.150,19
4.2.1 von verbundenen Unternehmen	0,00	0,00	0,00
4.2.2 von Beteiligungen	0,00	0,00	0,00
4.2.3 von Sondervermögen	102.441,39	96.441,39	-6.000,00
4.2.4 vom öffentlichen Bereich	449.005,62	384.130,84	-64.874,78
4.2.5 vom privaten Kreditmarkt	56.636.151,07	54.659.875,66	-1.976.275,41
4.3 Verbindlichkeiten aus Krediten zur Liquiditätssicherung	7.000.000,00	12.000.000,00	5.000.000,00
4.4 Verbindlichkeiten aus Vorgängen, die Kreditaufnahmen wirtschaftlich gleichkommen	1.144.644,88	711.505,37	-433.139,51
4.5 Verbindlichkeiten aus Lieferungen und Leistungen	1.016.759,21	1.575.460,13	558.700,92
4.6 Verbindlichkeiten aus Transferleistungen	962.775,36	235.380,47	-727.394,89
4.7 Sonstige Verbindlichkeiten	2.301.991,63	4.543.946,63	2.241.955,00
<b>5. Passive Rechnungsabgrenzung</b>	<b>1.860.738,05</b>	<b>1.951.382,21</b>	<b>90.644,16</b>
5.1 Passive Rechnungsabgrenzung	1.860.738,05	1.951.382,21	90.644,16
<b>Bilanzsumme</b>	<b>309.549.170,01</b>	<b>308.387.788,03</b>	<b>-1.161.381,98</b>

# Ergebnisrechnung 2009

Ifd. Nr.	Ertrags- und Aufwandsarten	Fortgeschrie- bener Ansatz	Ergebnis	Differenz	Ermächti- gungsüber- tragung
		2009	2009	2009	
		in EUR			
		1	2	3	4
<b>I. Ergebnis der laufenden Verwaltungstätigkeit</b>					
01	Steuern und ähnliche Abgaben	26.550.000,00	26.728.995,53	178.995,53	0,00
02	+ Zuwendungen und allgemeine Umlagen	15.087.602,00	14.416.215,26	-671.386,74	0,00
03	+ Sonstige Transfererträge	27.300,00	23.661,22	-3.638,78	0,00
04	+ Öffentlich-Rechtliche Leistungsentgelte	9.495.480,00	10.934.617,83	1.439.137,83	0,00
05	+ Privatrechtliche Leistungsentgelte	874.130,00	760.640,38	-113.489,62	0,00
06	+ Kostenerstattungen und Kostenumlagen	2.552.585,00	2.362.559,12	-190.025,88	0,00
07	+ Sonstige ordentliche Erträge	2.177.200,00	3.676.538,00	1.499.338,00	0,00
08	+ Aktivierte Eigenleistungen	0,00	5.032,29	5.032,29	0,00
09	+/- Bestandsveränderungen	0,00	0,00	0,00	0,00
<b>10</b>	<b>= Ordentliche Erträge</b>	<b>56.764.297,00</b>	<b>58.908.259,63</b>	<b>2.143.962,63</b>	<b>0,00</b>
11	- Personalaufwendungen	12.232.463,00	11.130.964,55	1.101.498,45	0,00
12	- Versorgungsaufwendungen	1.059.998,00	1.579.343,37	-519.345,37	0,00
13	- Aufwendungen für Sach- und Dienstleistungen	11.903.111,00	10.353.450,54	1.549.660,46	616.764,85
14	- Bilanzielle Abschreibungen	7.214.000,00	7.758.817,00	-544.817,00	0,00
15	- Transferaufwendungen	25.553.649,00	24.841.710,28	711.938,72	139.256,12
16	- Sonstige ordentliche Aufwendungen	3.321.987,00	4.593.305,51	-1.271.318,51	25.711,27
<b>17</b>	<b>= Ordentliche Aufwendungen</b>	<b>61.285.208,00</b>	<b>60.257.591,25</b>	<b>1.027.616,75</b>	<b>781.732,24</b>
<b>18</b>	<b>= Ergebnis der laufenden Verwaltungstätigkeit</b>	<b>-4.520.911,00</b>	<b>-1.349.331,62</b>	<b>3.171.579,38</b>	<b>-781.732,24</b>
<b>II. Finanzergebnis</b>					
19	+ Finanzerträge	251.335,00	998.991,39	747.656,39	0,00
20	- Zinsen und sonstige Finanzaufwendungen	3.140.460,00	3.233.305,83	-92.845,83	0,00
<b>21</b>	<b>= Finanzergebnis</b>	<b>-2.889.125,00</b>	<b>-2.234.314,44</b>	<b>654.810,56</b>	<b>0,00</b>
<b>22</b>	<b>= Ordentliches Ergebnis</b>	<b>-7.410.036,00</b>	<b>-3.583.646,06</b>	<b>3.826.389,94</b>	<b>-781.732,24</b>
<b>III. Außerordentliches Ergebnis</b>					
23	+ Außerordentliche Erträge	0,00	0,00	0,00	0,00
24	- Außerordentliche Aufwendungen	0,00	0,00	0,00	0,00
<b>25</b>	<b>= Außerordentliches Ergebnis</b>	<b>0,00</b>	<b>0,00</b>	<b>0,00</b>	<b>0,00</b>
<b>26</b>	<b>= Jahresergebnis</b>	<b>-7.410.036,00</b>	<b>-3.583.646,06</b>	<b>3.826.389,94</b>	<b>-781.732,24</b>
27	+ Erträge aus internen Leistungsbeziehungen	3.232.952,00	3.316.296,93	83.344,93	0,00
28	- Aufwendungen aus internen Leistungsbeziehungen	3.232.952,00	3.316.296,93	-83.344,93	0,00
<b>29</b>	<b>= Ergebnis</b>	<b>-7.410.036,00</b>	<b>-3.583.646,06</b>	<b>3.826.389,94</b>	<b>-781.732,24</b>

## Teilergebnisrechnung 2009

01.111.01

Produktbereich: 01 Innere Verwaltung  
 Produktgruppe: 01.111 Verwaltungssteuerung und Service  
 Produkt: 01.111.01 Gemeindeorgane

ohne Umlagen

Ifd. Nr.	Ertrags- und Aufwandsarten	Fortgeschriebener Ansatz	Ergebnis	Differenz	Ermächtigungsübertragung
		2009	2009	2009	
		in EUR			
		1	2	3	4
<b>I. Ergebnis der laufenden Verwaltungstätigkeit</b>					
01	Steuern und ähnliche Abgaben	0,00	0,00	0,00	0,00
02	+ Zuwendungen und allgemeine Umlagen	0,00	0,00	0,00	0,00
03	+ Sonstige Transfererträge	0,00	0,00	0,00	0,00
04	+ Öffentlich-Rechtliche Leistungsentgelte	0,00	0,00	0,00	0,00
05	+ Privatrechtliche Leistungsentgelte	0,00	0,00	0,00	0,00
06	+ Kostenerstattungen und Kostenumlagen	300,00	239,16	-60,84	0,00
	448800 Erträge aus Kostenerstattungen von übrigen Bereichen	300,00	239,16	-60,84	0,00
07	+ Sonstige ordentliche Erträge	0,00	0,00	0,00	0,00
08	+ Aktivierte Eigenleistungen	0,00	0,00	0,00	0,00
09	+/- Bestandsveränderungen	0,00	0,00	0,00	0,00
<b>10</b>	<b>= Ordentliche Erträge</b>	<b>300,00</b>	<b>239,16</b>	<b>-60,84</b>	<b>0,00</b>
11	- Personalaufwendungen	439.017,00	373.096,43	65.920,57	0,00
	501100 Beamtenbesoldung	290.737,00	239.664,58	51.072,42	0,00
	501200 Vergütung Tariflich Beschäftigte	114.930,00	104.610,77	10.319,23	0,00
	502200 Beiträge zur Zusatzversorgungskasse - Tariflich Beschäftigte	9.397,00	8.446,29	950,71	0,00
	503200 Beiträge zur gesetzlichen Sozialversicherung - Tariflich Beschäftigte	23.953,00	20.374,79	3.578,21	0,00
12	- Versorgungsaufwendungen	77.861,00	0,00	77.861,00	0,00
	512100 Beiträge zu Versorgungskassen - Beamte u. Versorgungsempfänger	77.861,00	0,00	77.861,00	0,00
13	- Aufwendungen für Sach- und Dienstleistungen	10.000,00	11.706,39	-1.706,39	0,00
	529100 Aufwendungen für sonstige Dienstleistungen	10.000,00	11.706,39	-1.706,39	0,00
14	- Bilanzielle Abschreibungen	0,00	0,00	0,00	0,00
15	- Transferaufwendungen	0,00	0,00	0,00	0,00
16	- Sonstige ordentliche Aufwendungen	166.632,00	166.140,94	491,06	0,00
	541100 Sonstige Personalaufwendungen	11.270,00	9.719,23	1.550,77	0,00
	542100 Aufwendungen für ehrenamtliche und sonstige Tätigkeit	139.662,00	144.477,46	-4.815,46	0,00
	549100 Verfügungsmittel	1.500,00	120,00	1.380,00	0,00
	549200 Fraktionszuwendungen	4.800,00	5.010,53	-210,53	0,00
	549900 Übrige weitere Aufwendungen aus laufender Verwaltungstätigkeit	8.500,00	5.935,72	2.564,28	0,00
	549910 Beiträge zu Wirtschaftsverbänden, Berufsvertretungen und Vereinen	900,00	878,00	22,00	0,00
<b>17</b>	<b>= Ordentliche Aufwendungen</b>	<b>693.510,00</b>	<b>550.943,76</b>	<b>142.566,24</b>	<b>0,00</b>
<b>18</b>	<b>= Ergebnis der laufenden Verwaltungstätigkeit</b>	<b>-693.210,00</b>	<b>-550.704,60</b>	<b>142.505,40</b>	<b>0,00</b>
<b>II. Finanzergebnis</b>					
19	+ Finanzerträge	0,00	0,00	0,00	0,00
20	- Zinsen und sonstige Finanzaufwendungen	0,00	0,00	0,00	0,00
<b>21</b>	<b>= Finanzergebnis</b>	<b>0,00</b>	<b>0,00</b>	<b>0,00</b>	<b>0,00</b>
<b>22</b>	<b>= Ordentliches Ergebnis</b>	<b>-693.210,00</b>	<b>-550.704,60</b>	<b>142.505,40</b>	<b>0,00</b>



## Teilergebnisrechnung 2009

01.111.01



Produktbereich: 01 Innere Verwaltung  
 Produktgruppe: 01.111 Verwaltungssteuerung und Service  
 Produkt: 01.111.01 Gemeindeorgane

ohne Umlagen

Ifd. Nr.	Ertrags- und Aufwandsarten	Fortgeschriebener Ansatz	Ergebnis	Differenz	Ermächtigungsübertragung
		2009	2009	2009	
in EUR					
		1	2	3	4
<b>III. Außerordentliches Ergebnis</b>					
23	+ Außerordentliche Erträge	0,00	0,00	0,00	0,00
24	- Außerordentliche Aufwendungen	0,00	0,00	0,00	0,00
25	= <b>Außerordentliches Ergebnis</b>	0,00	0,00	0,00	0,00
26	= <b>Jahresergebnis</b>	<b>-693.210,00</b>	<b>-550.704,60</b>	<b>142.505,40</b>	<b>0,00</b>
27	+ Erträge aus internen Leistungsbeziehungen	0,00	0,00	0,00	0,00
28	- Aufwendungen aus internen Leistungsbeziehungen	416,00	66,23	349,77	0,00
	581100 Aufwendungen aus internen Leistungsbeziehungen	416,00	66,23	349,77	0,00
29	= <b>Ergebnis</b>	<b>-693.626,00</b>	<b>-550.770,83</b>	<b>142.855,17</b>	<b>0,00</b>

## Teilergebnisrechnung 2009

Produktbereich: 01 Innere Verwaltung  
 Produktgruppe: 01.111 Verwaltungssteuerung und Service  
 Produkt: 01.111.02 Fraktionen

ohne Umlagen

Ifd. Nr.	Ertrags- und Aufwandsarten	Fortgeschriebener Ansatz	Ergebnis	Differenz	Ermächti- gungsüber- tragung
		2009	2009	2009	
in EUR					
		1	2	3	4
<b>I. Ergebnis der laufenden Verwaltungstätigkeit</b>					
01	Steuern und ähnliche Abgaben	0,00	0,00	0,00	0,00
02	+ Zuwendungen und allgemeine Umlagen	0,00	0,00	0,00	0,00
03	+ Sonstige Transfererträge	0,00	0,00	0,00	0,00
04	+ Öffentlich-Rechtliche Leistungsentgelte	0,00	0,00	0,00	0,00
05	+ Privatrechtliche Leistungsentgelte	0,00	0,00	0,00	0,00
06	+ Kostenerstattungen und Kostenumlagen	0,00	0,00	0,00	0,00
07	+ Sonstige ordentliche Erträge	0,00	0,00	0,00	0,00
08	+ Aktivierte Eigenleistungen	0,00	0,00	0,00	0,00
09	+/- Bestandsveränderungen	0,00	0,00	0,00	0,00
<b>10</b>	<b>= Ordentliche Erträge</b>	<b>0,00</b>	<b>0,00</b>	<b>0,00</b>	<b>0,00</b>
11	- Personalaufwendungen	0,00	0,00	0,00	0,00
12	- Versorgungsaufwendungen	0,00	0,00	0,00	0,00
13	- Aufwendungen für Sach- und Dienstleistungen	0,00	0,00	0,00	0,00
14	- Bilanzielle Abschreibungen	0,00	0,00	0,00	0,00
15	- Transferaufwendungen	0,00	0,00	0,00	0,00
16	- Sonstige ordentliche Aufwendungen	83.626,00	94.237,09	-10.611,09	0,00
	542 100 Aufwendungen für ehrenamtliche und sonstige Tätigkeit	83.626,00	94.237,09	-10.611,09	0,00
<b>17</b>	<b>= Ordentliche Aufwendungen</b>	<b>83.626,00</b>	<b>94.237,09</b>	<b>-10.611,09</b>	<b>0,00</b>
<b>18</b>	<b>= Ergebnis der laufenden Verwaltungstätigkeit</b>	<b>-83.626,00</b>	<b>-94.237,09</b>	<b>-10.611,09</b>	<b>0,00</b>
<b>II. Finanzergebnis</b>					
19	+ Finanzerträge	0,00	0,00	0,00	0,00
20	- Zinsen und sonstige Finanzaufwendungen	0,00	0,00	0,00	0,00
<b>21</b>	<b>= Finanzergebnis</b>	<b>0,00</b>	<b>0,00</b>	<b>0,00</b>	<b>0,00</b>
<b>22</b>	<b>= Ordentliches Ergebnis</b>	<b>-83.626,00</b>	<b>-94.237,09</b>	<b>-10.611,09</b>	<b>0,00</b>
<b>III. Außerordentliches Ergebnis</b>					
23	+ Außerordentliche Erträge	0,00	0,00	0,00	0,00
24	- Außerordentliche Aufwendungen	0,00	0,00	0,00	0,00
<b>25</b>	<b>= Außerordentliches Ergebnis</b>	<b>0,00</b>	<b>0,00</b>	<b>0,00</b>	<b>0,00</b>
<b>26</b>	<b>= Jahresergebnis</b>	<b>-83.626,00</b>	<b>-94.237,09</b>	<b>-10.611,09</b>	<b>0,00</b>
27	+ Erträge aus internen Leistungsbeziehungen	0,00	0,00	0,00	0,00
28	- Aufwendungen aus internen Leistungsbeziehungen	0,00	0,00	0,00	0,00
<b>29</b>	<b>= Ergebnis</b>	<b>-83.626,00</b>	<b>-94.237,09</b>	<b>-10.611,09</b>	<b>0,00</b>

## Teilergebnisrechnung 2009

01.111.03



Produktbereich: 01 Innere Verwaltung  
 Produktgruppe: 01.111 Verwaltungssteuerung und Service  
 Produkt: 01.111.03 Örtliche Prüfung

ohne Umlagen

Ifd. Nr.	Ertrags- und Aufwandsarten	Fortgeschriebener Ansatz	Ergebnis	Differenz	Ermächtigungsübertragung
		2009	2009	2009	
		in EUR			
		1	2	3	4
<b>I. Ergebnis der laufenden Verwaltungstätigkeit</b>					
01	Steuern und ähnliche Abgaben	0,00	0,00	0,00	0,00
02	+ Zuwendungen und allgemeine Umlagen	0,00	0,00	0,00	0,00
03	+ Sonstige Transfererträge	0,00	0,00	0,00	0,00
04	+ Öffentlich-Rechtliche Leistungsentgelte	0,00	0,00	0,00	0,00
05	+ Privatrechtliche Leistungsentgelte	0,00	0,00	0,00	0,00
06	+ Kostenerstattungen und Kostenumlagen	0,00	0,00	0,00	0,00
07	+ Sonstige ordentliche Erträge	65.000,00	55.660,85	-9.339,15	0,00
	458200 Erträge aus der Auflösung (oder Herabsetzung) von Rückstellungen	65.000,00	55.660,85	-9.339,15	0,00
08	+ Aktivierte Eigenleistungen	0,00	0,00	0,00	0,00
09	+/- Bestandsveränderungen	0,00	0,00	0,00	0,00
<b>10</b>	<b>= Ordentliche Erträge</b>	<b>65.000,00</b>	<b>55.660,85</b>	<b>-9.339,15</b>	<b>0,00</b>
11	- Personalaufwendungen	167.043,00	168.540,58	-1.497,58	0,00
	501100 Beamtenbesoldung	129.823,00	130.157,58	-334,58	0,00
	501903 Dienstaufwendungen - Zuführungen zu Rückstellungen für Altersteilzeit (Sonstige Beschäftigte)	37.220,00	38.383,00	-1.163,00	0,00
12	- Versorgungsaufwendungen	37.198,00	0,00	37.198,00	0,00
	512100 Beiträge zu Versorgungskassen - Beamte u. Versorgungsempfänger	37.198,00	0,00	37.198,00	0,00
13	- Aufwendungen für Sach- und Dienstleistungen	0,00	0,00	0,00	0,00
14	- Bilanzielle Abschreibungen	0,00	0,00	0,00	0,00
15	- Transferaufwendungen	0,00	0,00	0,00	0,00
16	- Sonstige ordentliche Aufwendungen	65.000,00	55.682,68	9.317,32	0,00
	541100 Sonstige Personalnebenaufwendungen	0,00	21,83	-21,83	0,00
	543140 Sachverständigen-, Gerichts-, Prüfungs- und ähnliche Kosten	65.000,00	55.660,85	9.339,15	0,00
<b>17</b>	<b>= Ordentliche Aufwendungen</b>	<b>269.241,00</b>	<b>224.223,26</b>	<b>45.017,74</b>	<b>0,00</b>
<b>18</b>	<b>= Ergebnis der laufenden Verwaltungstätigkeit</b>	<b>-204.241,00</b>	<b>-168.562,41</b>	<b>35.678,59</b>	<b>0,00</b>
<b>II. Finanzergebnis</b>					
19	+ Finanzerträge	0,00	0,00	0,00	0,00
20	- Zinsen und sonstige Finanzaufwendungen	0,00	0,00	0,00	0,00
<b>21</b>	<b>= Finanzergebnis</b>	<b>0,00</b>	<b>0,00</b>	<b>0,00</b>	<b>0,00</b>
<b>22</b>	<b>= Ordentliches Ergebnis</b>	<b>-204.241,00</b>	<b>-168.562,41</b>	<b>35.678,59</b>	<b>0,00</b>
<b>III. Außerordentliches Ergebnis</b>					
23	+ Außerordentliche Erträge	0,00	0,00	0,00	0,00
24	- Außerordentliche Aufwendungen	0,00	0,00	0,00	0,00
<b>25</b>	<b>= Außerordentliches Ergebnis</b>	<b>0,00</b>	<b>0,00</b>	<b>0,00</b>	<b>0,00</b>
<b>26</b>	<b>= Jahresergebnis</b>	<b>-204.241,00</b>	<b>-168.562,41</b>	<b>35.678,59</b>	<b>0,00</b>
27	+ Erträge aus internen Leistungsbeziehungen	46.130,00	46.130,00	0,00	0,00
	481100 Erträge aus internen Leistungsbeziehungen	46.130,00	46.130,00	0,00	0,00
28	- Aufwendungen aus internen Leistungsbeziehungen	0,00	0,00	0,00	0,00
<b>29</b>	<b>= Ergebnis</b>	<b>-158.111,00</b>	<b>-122.432,41</b>	<b>35.678,59</b>	<b>0,00</b>

## Teilergebnisrechnung 2009

01.111.04

Produktbereich: 01 Innere Verwaltung  
 Produktgruppe: 01.111 Verwaltungssteuerung und Service  
 Produkt: 01.111.04 Allgemeine Verwaltungsangelegenheiten

ohne Umlagen

Ifd. Nr.	Ertrags- und Aufwandsarten	Fortgeschriebener Ansatz	Ergebnis	Differenz	Ermächtigungsübertragung
		2009	2009	2009	
		in EUR			
		1	2	3	4
<b>I. Ergebnis der laufenden Verwaltungstätigkeit</b>					
01	Steuern und ähnliche Abgaben	0,00	0,00	0,00	0,00
02	+ Zuwendungen und allgemeine Umlagen	114.000,00	144.981,20	30.981,20	0,00
416100	Erträge aus der Auflösung von Sonderposten für Zuwendungen	114.000,00	144.981,20	30.981,20	0,00
03	+ Sonstige Transfererträge	0,00	0,00	0,00	0,00
04	+ Öffentlich-Rechtliche Leistungsentgelte	300,00	230,00	-70,00	0,00
431100	Verwaltungsgebühren	300,00	230,00	-70,00	0,00
05	+ Privatrechtliche Leistungsentgelte	24.040,00	25.351,43	1.311,43	0,00
441100	Mieten und Pachten	22.410,00	22.815,43	405,43	0,00
442100	Erträge aus Verkauf (nicht Anlagegüter)	100,00	0,00	-100,00	0,00
446110	Ersatz für Schäden	1.530,00	2.536,00	1.006,00	0,00
06	+ Kostenerstattungen und Kostenumlagen	28.800,00	40.717,26	11.917,26	0,00
448300	Erträge aus Kostenerstattungen von Zweckverbänden	20.700,00	20.200,00	-500,00	0,00
448800	Erträge aus Kostenerstattungen von übrigen Bereichen	8.100,00	20.517,26	12.417,26	0,00
07	+ Sonstige ordentliche Erträge	236.270,00	1.470.623,72	1.234.353,72	0,00
458200	Erträge aus der Auflösung (oder Herabsetzung) von Rückstellungen	236.220,00	1.464.223,72	1.228.003,72	0,00
459100	Andere sonstige ordentliche Erträge -zahlungswirksam-	50,00	6.400,00	6.350,00	0,00
08	+ Aktivierte Eigenleistungen	0,00	0,00	0,00	0,00
09	+/- Bestandsveränderungen	0,00	0,00	0,00	0,00
10	<b>= Ordentliche Erträge</b>	<b>403.410,00</b>	<b>1.681.903,61</b>	<b>1.278.493,61</b>	<b>0,00</b>
11	- Personalaufwendungen	2.087.546,00	1.077.367,44	1.010.178,56	0,00
501100	Beamtenbesoldung	323.016,00	299.988,25	23.027,75	0,00
501200	Vergütung Tariflich Beschäftigte	78.496,00	120.485,86	-41.989,86	0,00
501902	Dienstaufwendungen - Zuführungen zu Rückstellungen für nicht genommenen Urlaub/Überstd. (Sonstige Beschäftigte)	0,00	139.777,00	-139.777,00	0,00
502200	Beiträge zur Zusatzversorgungskasse - Tariflich Beschäftigte	6.521,00	9.683,87	-3.162,87	0,00
503200	Beiträge zur gesetzlichen Sozialversicherung - Tariflich Beschäftigte	16.473,00	23.873,08	-7.400,08	0,00
504100	Beihilfe, Unterstützungsleistungen für Beschäftigte	437.000,00	477.882,38	-40.882,38	0,00
505100	Zuführungen zu den Pensionsrückstellungen für Beschäftigte	899.370,00	5.677,00	893.693,00	0,00
506100	Zuführungen zu den Beihilferückstellungen für Beschäftigte	326.670,00	0,00	326.670,00	0,00
12	- Versorgungsaufwendungen	92.554,00	1.114.885,37	-1.022.331,37	0,00
512100	Beiträge zu Versorgungskassen - Beamte u. Versorgungsempfänger	92.554,00	1.114.885,37	-1.022.331,37	0,00
13	- Aufwendungen für Sach- und Dienstleistungen	292.900,00	264.055,62	28.844,38	0,00

## Teilergebnisrechnung 2009

01.111.04

Produktbereich: 01 Innere Verwaltung  
 Produktgruppe: 01.111 Verwaltungssteuerung und Service  
 Produkt: 01.111.04 Allgemeine Verwaltungsangelegenheiten

ohne Umlagen

Ifd. Nr.	Ertrags- und Aufwandsarten	Fortgeschriebener Ansatz	Ergebnis	Differenz	Ermächtigungsübertragung
		2009	2009	2009	
		in EUR			
		1	2	3	4
521100	Aufwendungen für Unterhaltung der Grundstücke und baulichen Anlagen	67.140,00	61.197,73	5.942,27	0,00
524100	Bewirtschaftung der Grundstücke und baulichen Anlagen	207.080,00	189.448,85	17.631,15	0,00
525100	Aufwendungen für die Unterhaltung der Fahrzeuge	9.500,00	9.485,54	14,46	0,00
525500	Unterhaltung des sonstigen beweglichen Vermögens	9.000,00	3.756,35	5.243,65	0,00
528100	Aufwendungen für sonstige Sachleistungen	180,00	167,15	12,85	0,00
14	- Bilanzielle Abschreibungen	210.000,00	223.609,15	-13.609,15	0,00
571100	Abschreibungen auf Sachanlagen und immaterielle Vermögensgegenstände	210.000,00	219.335,60	-9.335,60	0,00
571190	Sofortabschreibungen auf geringwertige Wirtschaftsgüter (GWG)	0,00	4.273,55	-4.273,55	0,00
15	- Transferaufwendungen	0,00	0,00	0,00	0,00
16	- Sonstige ordentliche Aufwendungen	494.400,00	512.033,45	-17.633,45	0,00
541100	Sonstige Personalnebenaufwendungen	4.160,00	2.638,69	1.521,31	0,00
541210	Aufwendungen für Reisekosten	27.000,00	26.996,08	3,92	0,00
541220	Aufwendungen für Dienst- und Schutzkleidung, persönliche Ausrüstungsgegenstände	1.000,00	578,49	421,51	0,00
542200	Mieten, Pachten, Erbbauzinsen	12.300,00	12.218,81	81,19	0,00
542300	Leasing	16.100,00	15.392,25	707,75	0,00
542900	Sonstige Aufwendungen für die Inanspruchnahme von Rechten und Diensten	1.600,00	1.545,84	54,16	0,00
543110	Bürobedarf	95.000,00	95.547,88	-547,88	0,00
543120	Telefongebühren	28.400,00	25.771,59	2.628,41	0,00
543130	Porto- und Versandgebühren	80.000,00	95.753,20	-15.753,20	0,00
543140	Sachverständigen-, Gerichts-, Prüfungs- und ähnliche Kosten	20.000,00	33.617,12	-13.617,12	0,00
543190	Sonstige Geschäftsaufwendungen	7.000,00	5.037,62	1.962,38	0,00
544100	Steuern, Versicherungen, Schadensfälle	183.700,00	165.839,03	17.860,97	0,00
547310	Wertkorrekturen auf Forderungen	0,00	12.864,00	-12.864,00	0,00
549900	Übrige weitere Aufwendungen aus laufender Verwaltungstätigkeit	640,00	353,56	286,44	0,00
549910	Beiträge zu Wirtschaftsverbänden, Berufsvertretungen und Vereinen	17.500,00	17.879,29	-379,29	0,00
17	= Ordentliche Aufwendungen	3.177.400,00	3.191.951,03	-14.551,03	0,00
18	= Ergebnis der laufenden Verwaltungstätigkeit	-2.773.990,00	-1.510.047,42	1.263.942,58	0,00
<b>II. Finanzergebnis</b>					
19	+ Finanzerträge	0,00	0,00	0,00	0,00
20	- Zinsen und sonstige Finanzaufwendungen	0,00	0,00	0,00	0,00
21	= Finanzergebnis	0,00	0,00	0,00	0,00
22	= Ordentliches Ergebnis	-2.773.990,00	-1.510.047,42	1.263.942,58	0,00
<b>III. Außerordentliches Ergebnis</b>					
23	+ Außerordentliche Erträge	0,00	0,00	0,00	0,00
24	- Außerordentliche Aufwendungen	0,00	0,00	0,00	0,00

## Teilergebnisrechnung 2009

01.111.04

**Produktbereich:** 01 Innere Verwaltung  
**Produktgruppe:** 01.111 Verwaltungssteuerung und Service  
**Produkt:** 01.111.04 Allgemeine Verwaltungsangelegenheiten

ohne Umlagen

Ifd. Nr.	Ertrags- und Aufwandsarten	Fortgeschrie- bener Ansatz	Ergebnis	Differenz	Ermächti- gungsüber- tragung
		2009	2009	2009	
in EUR					
		1	2	3	4
25	= Außerordentliches Ergebnis	0,00	0,00	0,00	0,00
26	= Jahresergebnis	-2.773.990,00	-1.510.047,42	1.263.942,58	0,00
27	+ Erträge aus internen Leistungsbeziehungen	63.640,00	63.640,00	0,00	0,00
	481100 Erträge aus internen Leistungsbeziehungen	63.640,00	63.640,00	0,00	0,00
28	- Aufwendungen aus internen Leistungsbeziehungen	20.631,00	15.715,82	4.915,18	0,00
	581100 Aufwendungen aus internen Leistungsbeziehungen	20.631,00	15.715,82	4.915,18	0,00
29	= Ergebnis	-2.730.981,00	-1.462.123,24	1.268.857,76	0,00

## Teilergebnisrechnung 2009

01.111.05

Produktbereich: 01 Innere Verwaltung  
 Produktgruppe: 01.111 Verwaltungssteuerung und Service  
 Produkt: 01.111.05 Finanzverwaltung

ohne Umlagen

Ifd. Nr.	Ertrags- und Aufwandsarten	Fortgeschriebener Ansatz	Ergebnis	Differenz	Ermächtigungsübertragung
		2009	2009	2009	
		in EUR			
		1	2	3	4
<b>I. Ergebnis der laufenden Verwaltungstätigkeit</b>					
01	Steuern und ähnliche Abgaben	0,00	0,00	0,00	0,00
02	+ Zuwendungen und allgemeine Umlagen	0,00	0,00	0,00	0,00
03	+ Sonstige Transfererträge	0,00	0,00	0,00	0,00
04	+ Öffentlich-Rechtliche Leistungsentgelte	100.000,00	119.863,37	19.863,37	0,00
	431100 <i>Verwaltungsgebühren</i>	100.000,00	119.863,37	19.863,37	0,00
05	+ Privatrechtliche Leistungsentgelte	0,00	0,00	0,00	0,00
06	+ Kostenerstattungen und Kostenumlagen	0,00	0,00	0,00	0,00
07	+ Sonstige ordentliche Erträge	0,00	0,00	0,00	0,00
08	+ Aktivierte Eigenleistungen	0,00	0,00	0,00	0,00
09	+/- Bestandsveränderungen	0,00	0,00	0,00	0,00
<b>10</b>	<b>= Ordentliche Erträge</b>	<b>100.000,00</b>	<b>119.863,37</b>	<b>19.863,37</b>	<b>0,00</b>
11	- Personalaufwendungen	368.065,00	393.653,31	-25.588,31	0,00
	501100 <i>Beamtenbesoldung</i>	235.909,00	263.400,99	-27.491,99	0,00
	501200 <i>Vergütung Tariflich Beschäftigte</i>	101.969,00	101.714,69	254,31	0,00
	502200 <i>Beiträge zur Zusatzversorgungskasse - Tariflich Beschäftigte</i>	8.346,00	8.084,10	261,90	0,00
	503200 <i>Beiträge zur gesetzlichen Sozialversicherung - Tariflich Beschäftigte</i>	21.841,00	20.453,53	1.387,47	0,00
12	- Versorgungsaufwendungen	67.595,00	0,00	67.595,00	0,00
	512100 <i>Beiträge zu Versorgungskassen - Beamte u. Versorgungsempfänger</i>	67.595,00	0,00	67.595,00	0,00
13	- Aufwendungen für Sach- und Dienstleistungen	15.000,00	986,00	14.014,00	0,00
	529100 <i>Aufwendungen für sonstige Dienstleistungen</i>	15.000,00	986,00	14.014,00	0,00
14	- Bilanzielle Abschreibungen	0,00	0,00	0,00	0,00
15	- Transferaufwendungen	0,00	0,00	0,00	0,00
16	- Sonstige ordentliche Aufwendungen	14.000,00	12.208,91	1.791,09	0,00
	541100 <i>Sonstige Personalaufwendungen</i>	0,00	85,46	-85,46	0,00
	543190 <i>Sonstige Geschäftsaufwendungen</i>	6.000,00	5.999,07	0,93	0,00
	549900 <i>Übrige weitere Aufwendungen aus laufender Verwaltungstätigkeit</i>	8.000,00	6.124,38	1.875,62	0,00
<b>17</b>	<b>= Ordentliche Aufwendungen</b>	<b>464.660,00</b>	<b>406.848,22</b>	<b>57.811,78</b>	<b>0,00</b>
<b>18</b>	<b>= Ergebnis der laufenden Verwaltungstätigkeit</b>	<b>-364.660,00</b>	<b>-286.984,85</b>	<b>77.675,15</b>	<b>0,00</b>
<b>II. Finanzergebnis</b>					
19	+ Finanzerträge	0,00	0,00	0,00	0,00
20	- Zinsen und sonstige Finanzaufwendungen	0,00	0,00	0,00	0,00
<b>21</b>	<b>= Finanzergebnis</b>	<b>0,00</b>	<b>0,00</b>	<b>0,00</b>	<b>0,00</b>
<b>22</b>	<b>= Ordentliches Ergebnis</b>	<b>-364.660,00</b>	<b>-286.984,85</b>	<b>77.675,15</b>	<b>0,00</b>
<b>III. Außerordentliches Ergebnis</b>					
23	+ Außerordentliche Erträge	0,00	0,00	0,00	0,00
24	- Außerordentliche Aufwendungen	0,00	0,00	0,00	0,00
<b>25</b>	<b>= Außerordentliches Ergebnis</b>	<b>0,00</b>	<b>0,00</b>	<b>0,00</b>	<b>0,00</b>
<b>26</b>	<b>= Jahresergebnis</b>	<b>-364.660,00</b>	<b>-286.984,85</b>	<b>77.675,15</b>	<b>0,00</b>

## Teilergebnisrechnung 2009

01.111.05



**Produktbereich:** 01 Innere Verwaltung  
**Produktgruppe:** 01.111 Verwaltungssteuerung und Service  
**Produkt:** 01.111.05 Finanzverwaltung

ohne Umlagen

Ifd. Nr.	Ertrags- und Aufwandsarten	Fortgeschrie- bener Ansatz	Ergebnis	Differenz	Ermächti- gungsüber- tragung
		2009	2009	2009	
in EUR					
		1	2	3	4
27	+ Erträge aus internen Leistungsbeziehungen	133.708,00	133.708,00	0,00	0,00
	481100 Erträge aus internen Leistungsbeziehungen	133.708,00	133.708,00	0,00	0,00
28	- Aufwendungen aus internen Leistungsbeziehungen	0,00	0,00	0,00	0,00
29	= Ergebnis	-230.952,00	-153.276,85	77.675,15	0,00



## Teilergebnisrechnung 2009

01.111.06



Produktbereich: 01 Innere Verwaltung  
 Produktgruppe: 01.111 Verwaltungssteuerung und Service  
 Produkt: 01.111.06 Steuerverwaltung

ohne Umlagen

Ifd. Nr.	Ertrags- und Aufwandsarten	Fortgeschriebener Ansatz	Ergebnis	Differenz	Ermächtigungsübertragung
		2009	2009	2009	
		in EUR			
		1	2	3	4
<b>I. Ergebnis der laufenden Verwaltungstätigkeit</b>					
01	Steuern und ähnliche Abgaben	0,00	0,00	0,00	0,00
02	+ Zuwendungen und allgemeine Umlagen	0,00	0,00	0,00	0,00
03	+ Sonstige Transfererträge	0,00	0,00	0,00	0,00
04	+ Öffentlich-Rechtliche Leistungsentgelte	100,00	184,00	84,00	0,00
	431100 <i>Verwaltungsgebühren</i>	100,00	184,00	84,00	0,00
05	+ Privatrechtliche Leistungsentgelte	0,00	0,00	0,00	0,00
06	+ Kostenerstattungen und Kostenumlagen	2.000,00	635,29	-1.364,71	0,00
	448800 <i>Erträge aus Kostenerstattungen von übrigen Bereichen</i>	2.000,00	635,29	-1.364,71	0,00
07	+ Sonstige ordentliche Erträge	5.150,00	2.810,71	-2.339,29	0,00
	456200 <i>Säumniszuschläge</i>	5.150,00	2.810,71	-2.339,29	0,00
08	+ Aktivierte Eigenleistungen	0,00	0,00	0,00	0,00
09	+/- Bestandsveränderungen	0,00	0,00	0,00	0,00
10	<b>= Ordentliche Erträge</b>	<b>7.250,00</b>	<b>3.630,00</b>	<b>-3.620,00</b>	<b>0,00</b>
11	- Personalaufwendungen	93.513,00	96.231,62	-2.718,62	0,00
	501100 <i>Beamtenbesoldung</i>	93.513,00	96.231,62	-2.718,62	0,00
12	- Versorgungsaufwendungen	26.794,00	0,00	26.794,00	0,00
	512100 <i>Beiträge zu Versorgungskassen - Beamte u. Versorgungsempfänger</i>	26.794,00	0,00	26.794,00	0,00
13	- Aufwendungen für Sach- und Dienstleistungen	0,00	0,00	0,00	0,00
14	- Bilanzielle Abschreibungen	0,00	0,00	0,00	0,00
15	- Transferaufwendungen	0,00	0,00	0,00	0,00
16	- Sonstige ordentliche Aufwendungen	6.000,00	150,00	5.850,00	0,00
	543140 <i>Sachverständigen-, Gerichts-, Prüfungs- und ähnliche Kosten</i>	6.000,00	150,00	5.850,00	0,00
17	<b>= Ordentliche Aufwendungen</b>	<b>126.307,00</b>	<b>96.381,62</b>	<b>29.925,38</b>	<b>0,00</b>
18	<b>= Ergebnis der laufenden Verwaltungstätigkeit</b>	<b>-119.057,00</b>	<b>-92.751,62</b>	<b>26.305,38</b>	<b>0,00</b>
<b>II. Finanzergebnis</b>					
19	+ Finanzerträge	0,00	0,00	0,00	0,00
20	- Zinsen und sonstige Finanzaufwendungen	0,00	0,00	0,00	0,00
21	<b>= Finanzergebnis</b>	<b>0,00</b>	<b>0,00</b>	<b>0,00</b>	<b>0,00</b>
22	<b>= Ordentliches Ergebnis</b>	<b>-119.057,00</b>	<b>-92.751,62</b>	<b>26.305,38</b>	<b>0,00</b>
<b>III. Außerordentliches Ergebnis</b>					
23	+ Außerordentliche Erträge	0,00	0,00	0,00	0,00
24	- Außerordentliche Aufwendungen	0,00	0,00	0,00	0,00
25	<b>= Außerordentliches Ergebnis</b>	<b>0,00</b>	<b>0,00</b>	<b>0,00</b>	<b>0,00</b>
26	<b>= Jahresergebnis</b>	<b>-119.057,00</b>	<b>-92.751,62</b>	<b>26.305,38</b>	<b>0,00</b>
27	+ Erträge aus internen Leistungsbeziehungen	146.258,00	146.258,00	0,00	0,00
	481100 <i>Erträge aus internen Leistungsbeziehungen</i>	146.258,00	146.258,00	0,00	0,00
28	- Aufwendungen aus internen Leistungsbeziehungen	0,00	0,00	0,00	0,00
29	<b>= Ergebnis</b>	<b>27.201,00</b>	<b>53.506,38</b>	<b>26.305,38</b>	<b>0,00</b>

## Teilergebnisrechnung 2009

01.111.07

Produktbereich: 01 Innere Verwaltung  
 Produktgruppe: 01.111 Verwaltungssteuerung und Service  
 Produkt: 01.111.07 Liegenschaftsverwaltung

ohne Umlagen

Ifd. Nr.	Ertrags- und Aufwandsarten	Fortgeschriebener Ansatz	Ergebnis	Differenz	Ermächtigungsübertragung
		2009	2009	2009	
in EUR					
		1	2	3	4
<b>I. Ergebnis der laufenden Verwaltungstätigkeit</b>					
01	Steuern und ähnliche Abgaben	0,00	0,00	0,00	0,00
02	+ Zuwendungen und allgemeine Umlagen	0,00	0,00	0,00	0,00
03	+ Sonstige Transfererträge	0,00	0,00	0,00	0,00
04	+ Öffentlich-Rechtliche Leistungsentgelte	0,00	0,00	0,00	0,00
05	+ Privatrechtliche Leistungsentgelte	70.500,00	73.130,80	2.630,80	0,00
	441100 Mieten und Pachten	70.500,00	72.668,24	2.168,24	0,00
	442100 Erträge aus Verkauf (nicht Anlagegüter)	0,00	462,56	462,56	0,00
06	+ Kostenerstattungen und Kostenumlagen	0,00	0,00	0,00	0,00
07	+ Sonstige ordentliche Erträge	0,00	26.714,59	26.714,59	0,00
	454100 Erträge aus der Veräußerung von Grundstücken und Gebäuden	0,00	16.982,59	16.982,59	0,00
	456200 Säumniszuschläge	0,00	22,00	22,00	0,00
	459100 Andere sonstige ordentliche Erträge -zahlungswirksam	0,00	9.710,00	9.710,00	0,00
08	+ Aktivierte Eigenleistungen	0,00	0,00	0,00	0,00
09	+/- Bestandsveränderungen	0,00	0,00	0,00	0,00
<b>10</b>	<b>= Ordentliche Erträge</b>	<b>70.500,00</b>	<b>99.845,39</b>	<b>29.345,39</b>	<b>0,00</b>
11	- Personalaufwendungen	57.279,00	76.071,51	-18.792,51	0,00
	501100 Beamtenbesoldung	46.691,00	59.356,19	-12.665,19	0,00
	501200 Vergütung Tariflich Beschäftigte	8.167,00	11.989,61	-3.822,61	0,00
	501903 Dienstaufwendungen - Zuführungen zu Rückstellungen für Altersteilzeit (Sonstige Beschäftigte)	0,00	1.380,00	-1.380,00	0,00
	502200 Beiträge zur Zusatzversorgungskasse - Tariflich Beschäftigte	686,00	919,91	-233,91	0,00
	503200 Beiträge zur gesetzlichen Sozialversicherung - Tariflich Beschäftigte	1.735,00	2.425,80	-690,80	0,00
12	- Versorgungsaufwendungen	13.378,00	0,00	13.378,00	0,00
	512100 Beiträge zu Versorgungskassen - Beamte u. Versorgungsempfänger	13.378,00	0,00	13.378,00	0,00
13	- Aufwendungen für Sach- und Dienstleistungen	3.000,00	1.487,50	1.512,50	0,00
	522100 Aufwendungen für Unterhaltung des sonstigen unbeweglichen Vermögens	2.000,00	1.487,50	512,50	0,00
	529100 Aufwendungen für sonstige Dienstleistungen	1.000,00	0,00	1.000,00	0,00
14	- Bilanzielle Abschreibungen	0,00	0,00	0,00	0,00
15	- Transferaufwendungen	0,00	0,00	0,00	0,00
16	- Sonstige ordentliche Aufwendungen	51.060,00	52.295,80	-1.235,80	0,00
	541100 Sonstige Personalnebenaufwendungen	0,00	10,00	-10,00	0,00
	542200 Mieten, Pachten, Erbbauzinsen	51.000,00	50.214,41	785,59	0,00
	547110 Verluste aus dem Abgang von Sachanlagen	0,00	2.010,55	-2.010,55	0,00
	549910 Beiträge zu Wirtschaftsverbänden, Berufsvertretungen und Vereinen	60,00	60,84	-0,84	0,00
<b>17</b>	<b>= Ordentliche Aufwendungen</b>	<b>124.717,00</b>	<b>129.854,81</b>	<b>-5.137,81</b>	<b>0,00</b>

## Teilergebnisrechnung 2009

01.111.07

**Produktbereich:** 01 Innere Verwaltung  
**Produktgruppe:** 01.111 Verwaltungssteuerung und Service  
**Produkt:** 01.111.07 Liegenschaftsverwaltung

ohne Umlagen

Ifd. Nr.	Ertrags- und Aufwandsarten	Fortgeschriebener Ansatz	Ergebnis	Differenz	Ermächtigungsübertragung
		2009	2009	2009	
		in EUR			
		1	2	3	4
18	= Ergebnis der laufenden Verwaltungstätigkeit	-54.217,00	-30.009,42	24.207,58	0,00
	<b>II. Finanzergebnis</b>				
19	+ Finanzerträge	0,00	0,00	0,00	0,00
20	- Zinsen und sonstige Finanzaufwendungen	0,00	0,00	0,00	0,00
21	= <i>Finanzergebnis</i>	0,00	0,00	0,00	0,00
22	= <b>Ordentliches Ergebnis</b>	-54.217,00	-30.009,42	24.207,58	0,00
	<b>III. Außerordentliches Ergebnis</b>				
23	+ Außerordentliche Erträge	0,00	0,00	0,00	0,00
24	- Außerordentliche Aufwendungen	0,00	0,00	0,00	0,00
25	= <i>Außerordentliches Ergebnis</i>	0,00	0,00	0,00	0,00
26	= <b>Jahresergebnis</b>	-54.217,00	-30.009,42	24.207,58	0,00
27	+ Erträge aus internen Leistungsbeziehungen	0,00	0,00	0,00	0,00
28	- Aufwendungen aus internen Leistungsbeziehungen	0,00	0,00	0,00	0,00
29	= <b>Ergebnis</b>	-54.217,00	-30.009,42	24.207,58	0,00

## Teilergebnisrechnung 2009

01.111.08



Produktbereich: 01 Innere Verwaltung  
 Produktgruppe: 01.111 Verwaltungssteuerung und Service  
 Produkt: 01.111.08 Gebäudemanagement

ohne Umlagen

Ifd. Nr.	Ertrags- und Aufwandsarten	Fortgeschriebener Ansatz	Ergebnis	Differenz	Ermächtigungsübertragung
		2009	2009	2009	
		in EUR			
		1	2	3	4
<b>I. Ergebnis der laufenden Verwaltungstätigkeit</b>					
01	Steuern und ähnliche Abgaben	0,00	0,00	0,00	0,00
02	+ Zuwendungen und allgemeine Umlagen	6.000,00	4.223,46	-1.776,54	0,00
	416100 Erträge aus der Auflösung von Sonderposten für Zuwendungen	6.000,00	4.223,46	-1.776,54	0,00
03	+ Sonstige Transfererträge	0,00	0,00	0,00	0,00
04	+ Öffentlich-Rechtliche Leistungsentgelte	0,00	0,00	0,00	0,00
05	+ Privatrechtliche Leistungsentgelte	197.000,00	198.072,29	1.072,29	0,00
	441100 Mieten und Pachten	192.000,00	196.146,07	4.146,07	0,00
	446110 Ersatz für Schäden	5.000,00	1.926,22	-3.073,78	0,00
06	+ Kostenerstattungen und Kostenumlagen	500,00	6.479,00	5.979,00	0,00
	448800 Erträge aus Kostenerstattungen von übrigen Bereichen	500,00	6.479,00	5.979,00	0,00
07	+ Sonstige ordentliche Erträge	0,00	0,00	0,00	0,00
08	+ Aktivierte Eigenleistungen	0,00	0,00	0,00	0,00
09	+/- Bestandsveränderungen	0,00	0,00	0,00	0,00
<b>10</b>	<b>= Ordentliche Erträge</b>	<b>203.500,00</b>	<b>208.774,75</b>	<b>5.274,75</b>	<b>0,00</b>
11	- Personalaufwendungen	340.948,00	360.561,53	-19.613,53	0,00
	501100 Beamtenbesoldung	2.696,00	2.808,04	-112,04	0,00
	501200 Vergütung Tariflich Beschäftigte	263.180,00	279.928,73	-16.748,73	0,00
	502200 Beiträge zur Zusatzversorgungskasse - Tariflich Beschäftigte	21.129,00	22.653,83	-1.524,83	0,00
	503200 Beiträge zur gesetzlichen Sozialversicherung - Tariflich Beschäftigte	53.943,00	55.170,93	-1.227,93	0,00
12	- Versorgungsaufwendungen	772,00	0,00	772,00	0,00
	512100 Beiträge zu Versorgungskassen - Beamte u. Versorgungsempfänger	772,00	0,00	772,00	0,00
13	- Aufwendungen für Sach- und Dienstleistungen	210.490,00	161.332,22	49.157,78	0,00
	521100 Aufwendungen für Unterhaltung der Grundstücke und baulichen Anlagen	69.010,00	41.990,24	27.019,76	0,00
	523800 Erstattungen an übrige Bereiche	2.000,00	2.923,76	-923,76	0,00
	524100 Bewirtschaftung der Grundstücke und baulichen Anlagen	115.570,00	106.320,24	9.249,76	0,00
	529100 Aufwendungen für sonstige Dienstleistungen	23.910,00	10.097,98	13.812,02	0,00
14	- Bilanzielle Abschreibungen	14.000,00	16.377,30	-2.377,30	0,00
	571100 Abschreibungen auf Sachanlagen und immaterielle Vermögensgegenstände	14.000,00	16.377,30	-2.377,30	0,00
15	- Transferaufwendungen	1.000,00	1.000,00	0,00	0,00
	531800 Zuschüsse an übrige Bereiche	1.000,00	1.000,00	0,00	0,00
16	- Sonstige ordentliche Aufwendungen	0,00	368,51	-368,51	0,00
	541100 Sonstige Personalnebenaufwendungen	0,00	368,51	-368,51	0,00
<b>17</b>	<b>= Ordentliche Aufwendungen</b>	<b>567.210,00</b>	<b>539.639,56</b>	<b>27.570,44</b>	<b>0,00</b>
<b>18</b>	<b>= Ergebnis der laufenden Verwaltungstätigkeit</b>	<b>-363.710,00</b>	<b>-330.864,81</b>	<b>32.845,19</b>	<b>0,00</b>
<b>II. Finanzergebnis</b>					
19	+ Finanzerträge	0,00	0,00	0,00	0,00

## Teilergebnisrechnung 2009

01.111.08

**Produktbereich:** 01 Innere Verwaltung  
**Produktgruppe:** 01.111 Verwaltungssteuerung und Service  
**Produkt:** 01.111.08 Gebäudemanagement

ohne Umlagen

Ifd. Nr.	Ertrags- und Aufwandsarten	Fortgeschriebener Ansatz	Ergebnis	Differenz	Ermächtigungsübertragung
		2009	2009	2009	
		in EUR			
		1	2	3	4
20	- Zinsen und sonstige Finanzaufwendungen	0,00	0,00	0,00	0,00
<b>21</b>	<b>= Finanzergebnis</b>	<b>0,00</b>	<b>0,00</b>	<b>0,00</b>	<b>0,00</b>
<b>22</b>	<b>= Ordentliches Ergebnis</b>	<b>-363.710,00</b>	<b>-330.864,81</b>	<b>32.845,19</b>	<b>0,00</b>
<b>III. Außerordentliches Ergebnis</b>					
23	+ Außerordentliche Erträge	0,00	0,00	0,00	0,00
24	- Außerordentliche Aufwendungen	0,00	0,00	0,00	0,00
<b>25</b>	<b>= Außerordentliches Ergebnis</b>	<b>0,00</b>	<b>0,00</b>	<b>0,00</b>	<b>0,00</b>
<b>26</b>	<b>= Jahresergebnis</b>	<b>-363.710,00</b>	<b>-330.864,81</b>	<b>32.845,19</b>	<b>0,00</b>
27	+ Erträge aus internen Leistungsbeziehungen	7.951,00	7.951,00	0,00	0,00
	481100 Erträge aus internen Leistungsbeziehungen	7.951,00	7.951,00	0,00	0,00
28	- Aufwendungen aus internen Leistungsbeziehungen	36.594,00	27.519,12	9.074,88	0,00
	581100 Aufwendungen aus internen Leistungsbeziehungen	36.594,00	27.519,12	9.074,88	0,00
<b>29</b>	<b>= Ergebnis</b>	<b>-392.353,00</b>	<b>-350.432,93</b>	<b>41.920,07</b>	<b>0,00</b>

## Teilergebnisrechnung 2009

Produktbereich: 01 Innere Verwaltung  
 Produktgruppe: 01.111 Verwaltungssteuerung und Service  
 Produkt: 01.111.09 Einrichtungen für die gesamte Verwaltung

ohne Umlagen

Ifd. Nr.	Ertrags- und Aufwandsarten	Fortgeschriebener Ansatz	Ergebnis	Differenz	Ermächtigungsübertragung
		2009	2009	2009	
		in EUR			
		1	2	3	4
<b>I. Ergebnis der laufenden Verwaltungstätigkeit</b>					
01	Steuern und ähnliche Abgaben	0,00	0,00	0,00	0,00
02	+ Zuwendungen und allgemeine Umlagen	0,00	1.226,66	1.226,66	0,00
	416100 Erträge aus der Auflösung von Sonderposten für Zuwendungen	0,00	1.226,66	1.226,66	0,00
03	+ Sonstige Transfererträge	0,00	0,00	0,00	0,00
04	+ Öffentlich-Rechtliche Leistungsentgelte	0,00	0,00	0,00	0,00
05	+ Privatrechtliche Leistungsentgelte	0,00	0,00	0,00	0,00
06	+ Kostenerstattungen und Kostenumlagen	0,00	0,00	0,00	0,00
07	+ Sonstige ordentliche Erträge	0,00	0,00	0,00	0,00
08	+ Aktivierte Eigenleistungen	0,00	0,00	0,00	0,00
09	+/- Bestandsveränderungen	0,00	0,00	0,00	0,00
<b>10</b>	<b>= Ordentliche Erträge</b>	<b>0,00</b>	<b>1.226,66</b>	<b>1.226,66</b>	<b>0,00</b>
11	- Personalaufwendungen	366.880,00	367.213,51	-333,51	0,00
	501100 Beamtenbesoldung	112.868,00	115.101,90	-2.233,90	0,00
	501200 Vergütung Tariflich Beschäftigte	196.129,00	196.767,04	-638,04	0,00
	502200 Beiträge zur Zusatzversorgungskasse - Tariflich Beschäftigte	15.962,00	16.081,08	-119,08	0,00
	503200 Beiträge zur gesetzlichen Sozialversicherung - Tariflich Beschäftigte	41.921,00	39.263,49	2.657,51	0,00
12	- Versorgungsaufwendungen	32.340,00	0,00	32.340,00	0,00
	512100 Beiträge zu Versorgungskassen - Beamte u. Versorgungsempfänger	32.340,00	0,00	32.340,00	0,00
13	- Aufwendungen für Sach- und Dienstleistungen	142.080,00	151.640,94	-9.560,94	6.791,76
	523800 Erstattungen an übrige Bereiche	11.000,00	4.208,24	6.791,76	6.791,76
	525500 Unterhaltung des sonstigen beweglichen Vermögens	5.300,00	5.219,54	80,46	0,00
	528100 Aufwendungen für sonstige Sachleistungen	1.000,00	1.058,27	-58,27	0,00
	529100 Aufwendungen für sonstige Dienstleistungen	124.780,00	141.154,89	-16.374,89	0,00
14	- Bilanzielle Abschreibungen	50.000,00	51.496,92	-1.496,92	0,00
	571100 Abschreibungen auf Sachanlagen und immaterielle Vermögensgegenstände	50.000,00	51.390,95	-1.390,95	0,00
	571190 Sofortabschreibungen auf geringwertige Wirtschaftsgüter (GWG)	0,00	105,97	-105,97	0,00
15	- Transferaufwendungen	0,00	0,00	0,00	0,00
16	- Sonstige ordentliche Aufwendungen	370,00	11.742,45	-11.372,45	0,00
	541100 Sonstige Personalnebenaufwendungen	370,00	2.142,69	-1.772,69	0,00
	542300 Leasing	0,00	9.599,76	-9.599,76	0,00
<b>17</b>	<b>= Ordentliche Aufwendungen</b>	<b>591.670,00</b>	<b>582.093,82</b>	<b>9.576,18</b>	<b>6.791,76</b>
<b>18</b>	<b>= Ergebnis der laufenden Verwaltungstätigkeit</b>	<b>-591.670,00</b>	<b>-580.867,16</b>	<b>10.802,84</b>	<b>-6.791,76</b>
<b>II. Finanzergebnis</b>					
19	+ Finanzerträge	0,00	0,00	0,00	0,00
20	- Zinsen und sonstige Finanzaufwendungen	0,00	0,00	0,00	0,00
<b>21</b>	<b>= Finanzergebnis</b>	<b>0,00</b>	<b>0,00</b>	<b>0,00</b>	<b>0,00</b>

## Teilergebnisrechnung 2009

01.111.09

**Produktbereich:** 01 Innere Verwaltung  
**Produktgruppe:** 01.111 Verwaltungssteuerung und Service  
**Produkt:** 01.111.09 Einrichtungen für die gesamte Verwaltung

ohne Umlagen

Ifd. Nr.	Ertrags- und Aufwandsarten	Fortgeschrie- bener Ansatz	Ergebnis	Differenz	Ermächti- gungsüber- tragung
		2009	2009	2009	
		in EUR			
		1	2	3	4
<b>22</b>	<b>= Ordentliches Ergebnis</b>	<b>-591.670,00</b>	<b>-580.867,16</b>	<b>10.802,84</b>	<b>-6.791,76</b>
	<b>III. Außerordentliches Ergebnis</b>				
23	+ Außerordentliche Erträge	0,00	0,00	0,00	0,00
24	- Außerordentliche Aufwendungen	0,00	0,00	0,00	0,00
<b>25</b>	<b>= Außerordentliches Ergebnis</b>	<b>0,00</b>	<b>0,00</b>	<b>0,00</b>	<b>0,00</b>
<b>26</b>	<b>= Jahresergebnis</b>	<b>-591.670,00</b>	<b>-580.867,16</b>	<b>10.802,84</b>	<b>-6.791,76</b>
27	+ Erträge aus internen Leistungsbeziehungen	4.696,00	4.696,00	0,00	0,00
	481100 Erträge aus internen Leistungsbeziehungen	4.696,00	4.696,00	0,00	0,00
28	- Aufwendungen aus internen Leistungsbeziehungen	0,00	0,00	0,00	0,00
<b>29</b>	<b>= Ergebnis</b>	<b>-586.974,00</b>	<b>-576.171,16</b>	<b>10.802,84</b>	<b>-6.791,76</b>

## Teilergebnisrechnung 2009

01.111.10



Produktbereich: 01 Innere Verwaltung  
 Produktgruppe: 01.111 Verwaltungssteuerung und Service  
 Produkt: 01.111.10 Einrichtungen für Verwaltungsangehörige

ohne Umlagen

Ifd. Nr.	Ertrags- und Aufwandsarten	Fortgeschriebener Ansatz	Ergebnis	Differenz	Ermächtigungsübertragung
		2009	2009	2009	
		in EUR			
		1	2	3	4
<b>I. Ergebnis der laufenden Verwaltungstätigkeit</b>					
01	Steuern und ähnliche Abgaben	0,00	0,00	0,00	0,00
02	+ Zuwendungen und allgemeine Umlagen	0,00	0,00	0,00	0,00
03	+ Sonstige Transfererträge	0,00	0,00	0,00	0,00
04	+ Öffentlich-Rechtliche Leistungsentgelte	0,00	0,00	0,00	0,00
05	+ Privatrechtliche Leistungsentgelte	8.500,00	8.969,85	469,85	0,00
	442100 Erträge aus Verkauf (nicht Anlagegüter)	8.500,00	8.969,85	469,85	0,00
06	+ Kostenerstattungen und Kostenumlagen	0,00	0,00	0,00	0,00
07	+ Sonstige ordentliche Erträge	0,00	0,00	0,00	0,00
08	+ Aktivierte Eigenleistungen	0,00	0,00	0,00	0,00
09	+/- Bestandsveränderungen	0,00	0,00	0,00	0,00
<b>10</b>	<b>= Ordentliche Erträge</b>	<b>8.500,00</b>	<b>8.969,85</b>	<b>469,85</b>	<b>0,00</b>
11	- Personalaufwendungen	11.870,00	10.988,80	881,20	0,00
	501200 Vergütung Tariflich Beschäftigte	9.225,00	8.597,61	627,39	0,00
	502200 Beiträge zur Zusatzversorgungskasse - Tariflich Beschäftigte	771,00	774,86	-3,86	0,00
	503200 Beiträge zur gesetzlichen Sozialversicherung - Tariflich Beschäftigte	1.874,00	1.616,33	257,67	0,00
12	- Versorgungsaufwendungen	0,00	0,00	0,00	0,00
13	- Aufwendungen für Sach- und Dienstleistungen	13.500,00	13.464,34	35,66	0,00
	529100 Aufwendungen für sonstige Dienstleistungen	13.500,00	13.464,34	35,66	0,00
14	- Bilanzielle Abschreibungen	0,00	0,00	0,00	0,00
15	- Transferaufwendungen	0,00	0,00	0,00	0,00
16	- Sonstige ordentliche Aufwendungen	123.110,00	93.537,03	29.572,97	0,00
	541100 Sonstige Personalnebenaufwendungen	790,00	0,00	790,00	0,00
	541200 Aufwendungen für Aus- und Fortbildung, Umschulung	113.400,00	84.801,07	28.598,93	0,00
	542200 Mieten, Pachten, Erbbauzinsen	2.920,00	2.913,12	6,88	0,00
	549900 Übrige weitere Aufwendungen aus laufender Verwaltungstätigkeit	6.000,00	5.822,84	177,16	0,00
<b>17</b>	<b>= Ordentliche Aufwendungen</b>	<b>148.480,00</b>	<b>117.990,17</b>	<b>30.489,83</b>	<b>0,00</b>
<b>18</b>	<b>= Ergebnis der laufenden Verwaltungstätigkeit</b>	<b>-139.980,00</b>	<b>-109.020,32</b>	<b>30.959,68</b>	<b>0,00</b>
<b>II. Finanzergebnis</b>					
19	+ Finanzerträge	0,00	0,00	0,00	0,00
20	- Zinsen und sonstige Finanzaufwendungen	0,00	0,00	0,00	0,00
<b>21</b>	<b>= Finanzergebnis</b>	<b>0,00</b>	<b>0,00</b>	<b>0,00</b>	<b>0,00</b>
<b>22</b>	<b>= Ordentliches Ergebnis</b>	<b>-139.980,00</b>	<b>-109.020,32</b>	<b>30.959,68</b>	<b>0,00</b>
<b>III. Außerordentliches Ergebnis</b>					
23	+ Außerordentliche Erträge	0,00	0,00	0,00	0,00
24	- Außerordentliche Aufwendungen	0,00	0,00	0,00	0,00
<b>25</b>	<b>= Außerordentliches Ergebnis</b>	<b>0,00</b>	<b>0,00</b>	<b>0,00</b>	<b>0,00</b>
<b>26</b>	<b>= Jahresergebnis</b>	<b>-139.980,00</b>	<b>-109.020,32</b>	<b>30.959,68</b>	<b>0,00</b>
27	+ Erträge aus internen Leistungsbeziehungen	0,00	0,00	0,00	0,00



**Teilergebnisrechnung 2009****01.111.10**

**Produktbereich:** 01 Innere Verwaltung  
**Produktgruppe:** 01.111 Verwaltungssteuerung und Service  
**Produkt:** 01.111.10 Einrichtungen für Verwaltungsangehörige

ohne Umlagen

Ifd. Nr.	Ertrags- und Aufwandsarten	Fortgeschrie- bener Ansatz	Ergebnis	Differenz	Ermächti- gungsüber- tragung
		2009	2009	2009	
in EUR					
		1	2	3	4
28	- Aufwendungen aus internen Leistungsbeziehungen	5.060,00	4.693,12	366,88	0,00
	581100 <i>Aufwendungen aus internen Leistungsbeziehungen</i>	5.060,00	4.693,12	366,88	0,00
29	= Ergebnis	-145.040,00	-113.713,44	31.326,56	0,00

## Teilergebnisrechnung 2009

Produktbereich: 01 Innere Verwaltung  
 Produktgruppe: 01.111 Verwaltungssteuerung und Service  
 Produkt: 01.111.11 Baubetriebshof

ohne Umlagen

Ifd. Nr.	Ertrags- und Aufwandsarten	Fortgeschriebener Ansatz	Ergebnis	Differenz	Ermächtigungsübertragung
		2009	2009	2009	
		in EUR			
		1	2	3	4
<b>I. Ergebnis der laufenden Verwaltungstätigkeit</b>					
01	Steuern und ähnliche Abgaben	0,00	0,00	0,00	0,00
02	+ Zuwendungen und allgemeine Umlagen	24.000,00	30.782,69	6.782,69	0,00
	416100 Erträge aus der Auflösung von Sonderposten für Zuwendungen	24.000,00	30.782,69	6.782,69	0,00
03	+ Sonstige Transfererträge	0,00	0,00	0,00	0,00
04	+ Öffentlich-Rechtliche Leistungsentgelte	0,00	0,00	0,00	0,00
05	+ Privatrechtliche Leistungsentgelte	6.500,00	2.337,50	-4.162,50	0,00
	441100 Mieten und Pachten	5.000,00	1.200,00	-3.800,00	0,00
	442100 Erträge aus Verkauf (nicht Anlagegüter)	1.000,00	1.137,50	137,50	0,00
	446110 Ersatz für Schäden	500,00	0,00	-500,00	0,00
06	+ Kostenerstattungen und Kostenumlagen	30.000,00	49.095,42	19.095,42	0,00
	448300 Erträge aus Kostenerstattungen von Zweckverbänden	30.000,00	49.095,42	19.095,42	0,00
07	+ Sonstige ordentliche Erträge	30,00	8.125,86	8.095,86	0,00
	459100 Andere sonstige ordentliche Erträge -zahlungswirksam-	30,00	8.125,86	8.095,86	0,00
08	+ Aktivierte Eigenleistungen	0,00	5.032,29	5.032,29	0,00
	471100 Erträge aus aktivierten Eigenleistungen	0,00	5.032,29	5.032,29	0,00
09	+/- Bestandsveränderungen	0,00	0,00	0,00	0,00
<b>10</b>	<b>= Ordentliche Erträge</b>	<b>60.530,00</b>	<b>95.373,76</b>	<b>34.843,76</b>	<b>0,00</b>
11	- Personalaufwendungen	1.728.829,00	1.675.074,35	53.754,65	0,00
	501100 Beamtenbesoldung	74.992,00	52.954,80	22.037,20	0,00
	501200 Vergütung Tariflich Beschäftigte	1.277.294,00	1.265.240,59	12.053,41	0,00
	502200 Beiträge zur Zusatzversorgungskasse - Tariflich Beschäftigte	103.804,00	105.534,27	-1.730,27	0,00
	503200 Beiträge zur gesetzlichen Sozialversicherung - Tariflich Beschäftigte	272.739,00	251.344,69	21.394,31	0,00
12	- Versorgungsaufwendungen	21.487,00	0,00	21.487,00	0,00
	512100 Beiträge zu Versorgungskassen - Beamte u. Versorgungsempfänger	21.487,00	0,00	21.487,00	0,00
13	- Aufwendungen für Sach- und Dienstleistungen	179.100,00	174.428,88	4.671,12	0,00
	521100 Aufwendungen für Unterhaltung der Grundstücke und baulichen Anlagen	3.000,00	2.202,12	797,88	0,00
	524100 Bewirtschaftung der Grundstücke und baulichen Anlagen	19.300,00	19.353,77	-53,77	0,00
	525100 Aufwendungen für die Unterhaltung der Fahrzeuge	130.000,00	114.184,35	15.815,65	0,00
	525500 Unterhaltung des sonstigen beweglichen Vermögens	25.000,00	37.906,87	-12.906,87	0,00
	529100 Aufwendungen für sonstige Dienstleistungen	1.800,00	781,77	1.018,23	0,00
14	- Bilanzielle Abschreibungen	119.000,00	142.455,41	-23.455,41	0,00
	571100 Abschreibungen auf Sachanlagen und immaterielle Vermögensgegenstände	119.000,00	139.705,50	-20.705,50	0,00
	571190 Sofortabschreibungen auf geringwertige Wirtschaftsgüter (GWG)	0,00	2.749,91	-2.749,91	0,00
15	- Transferaufwendungen	0,00	0,00	0,00	0,00

## Teilergebnisrechnung 2009

01.111.11

Produktbereich: 01 Innere Verwaltung  
 Produktgruppe: 01.111 Verwaltungssteuerung und Service  
 Produkt: 01.111.11 Baubetriebshof

ohne Umlagen

Ifd. Nr.	Ertrags- und Aufwandsarten	Fortgeschriebener Ansatz	Ergebnis	Differenz	Ermäch- tigungsüber- tragung
		2009	2009	2009	
		in EUR			
		1	2	3	4
16	- Sonstige ordentliche Aufwendungen	33.540,00	38.132,09	-4.592,09	0,00
541100	Sonstige Personalnebenaufwendungen	6.300,00	8.025,46	-1.725,46	0,00
541220	Aufwendungen für Dienst- und Schutzkleidung, persönliche Ausrüstungsgegenstände	6.000,00	5.799,01	200,99	0,00
542200	Mieten, Pachten, Erbbauzinsen	15.430,00	15.399,20	30,80	0,00
542900	Sonstige Aufwendungen für die Inanspruchnahme von Rechten und Diensten	70,00	69,12	0,88	0,00
543120	Telefongebühren	1.130,00	1.117,54	12,46	0,00
547110	Verluste aus dem Abgang von Sachanlagen	0,00	2.500,06	-2.500,06	0,00
549900	Übrige weitere Aufwendungen aus laufender Verwaltungstätigkeit	4.500,00	5.119,70	-619,70	0,00
549910	Beiträge zu Wirtschaftsverbänden, Berufsvertretungen und Vereinen	110,00	102,00	8,00	0,00
<b>17</b>	<b>= Ordentliche Aufwendungen</b>	<b>2.081.956,00</b>	<b>2.030.090,73</b>	<b>51.865,27</b>	<b>0,00</b>
<b>18</b>	<b>= Ergebnis der laufenden Verwaltungstätigkeit</b>	<b>-2.021.426,00</b>	<b>-1.934.716,97</b>	<b>86.709,03</b>	<b>0,00</b>
<b>II. Finanzergebnis</b>					
19	+ Finanzerträge	0,00	0,00	0,00	0,00
20	- Zinsen und sonstige Finanzaufwendungen	0,00	0,00	0,00	0,00
<b>21</b>	<b>= Finanzergebnis</b>	<b>0,00</b>	<b>0,00</b>	<b>0,00</b>	<b>0,00</b>
<b>22</b>	<b>= Ordentliches Ergebnis</b>	<b>-2.021.426,00</b>	<b>-1.934.716,97</b>	<b>86.709,03</b>	<b>0,00</b>
<b>III. Außerordentliches Ergebnis</b>					
23	+ Außerordentliche Erträge	0,00	0,00	0,00	0,00
24	- Außerordentliche Aufwendungen	0,00	0,00	0,00	0,00
<b>25</b>	<b>= Außerordentliches Ergebnis</b>	<b>0,00</b>	<b>0,00</b>	<b>0,00</b>	<b>0,00</b>
<b>26</b>	<b>= Jahresergebnis</b>	<b>-2.021.426,00</b>	<b>-1.934.716,97</b>	<b>86.709,03</b>	<b>0,00</b>
27	+ Erträge aus internen Leistungsbeziehungen	2.016.133,00	2.095.069,66	78.936,66	0,00
481100	Erträge aus internen Leistungsbeziehungen	2.016.133,00	2.095.069,66	78.936,66	0,00
28	- Aufwendungen aus internen Leistungsbeziehungen	62.250,00	62.250,00	0,00	0,00
581100	Aufwendungen aus internen Leistungsbeziehungen	62.250,00	62.250,00	0,00	0,00
<b>29</b>	<b>= Ergebnis</b>	<b>-67.543,00</b>	<b>98.102,69</b>	<b>165.645,69</b>	<b>0,00</b>

Produktbereich: 02 Sicherheit und Ordnung  
 Produktgruppe: 02.121 Statistik und Wahlen  
 Produkt: 02.121.01 Statistik und Wahlen

ohne Umlagen

Ifd. Nr.	Ertrags- und Aufwandsarten	Fortgeschriebener Ansatz	Ergebnis	Differenz	Ermächtigungsübertragung
		2009	2009	2009	
in EUR					
		1	2	3	4
<b>I. Ergebnis der laufenden Verwaltungstätigkeit</b>					
01	Steuern und ähnliche Abgaben	0,00	0,00	0,00	0,00
02	+ Zuwendungen und allgemeine Umlagen	0,00	0,00	0,00	0,00
03	+ Sonstige Transfererträge	0,00	0,00	0,00	0,00
04	+ Öffentlich-Rechtliche Leistungsentgelte	0,00	0,00	0,00	0,00
05	+ Privatrechtliche Leistungsentgelte	0,00	0,00	0,00	0,00
06	+ Kostenerstattungen und Kostenumlagen	42.000,00	51.352,66	9.352,66	0,00
	448100 Erträge aus Kostenerstattungen vom Land	42.000,00	51.352,66	9.352,66	0,00
07	+ Sonstige ordentliche Erträge	0,00	0,00	0,00	0,00
08	+ Aktivierte Eigenleistungen	0,00	0,00	0,00	0,00
09	+/- Bestandsveränderungen	0,00	0,00	0,00	0,00
10	= <b>Ordentliche Erträge</b>	<b>42.000,00</b>	<b>51.352,66</b>	<b>9.352,66</b>	<b>0,00</b>
11	- Personalaufwendungen	0,00	0,00	0,00	0,00
12	- Versorgungsaufwendungen	0,00	0,00	0,00	0,00
13	- Aufwendungen für Sach- und Dienstleistungen	22.000,00	20.437,73	1.562,27	0,00
	527900 Sonstige besondere Verwaltungs- und Betriebsaufwendungen	22.000,00	20.437,73	1.562,27	0,00
14	- Bilanzielle Abschreibungen	0,00	0,00	0,00	0,00
15	- Transferaufwendungen	0,00	0,00	0,00	0,00
16	- Sonstige ordentliche Aufwendungen	500,00	57,72	442,28	0,00
	549900 Übrige weitere Aufwendungen aus laufender Verwaltungstätigkeit	500,00	57,72	442,28	0,00
17	= <b>Ordentliche Aufwendungen</b>	<b>22.500,00</b>	<b>20.495,45</b>	<b>2.004,55</b>	<b>0,00</b>
18	= <b>Ergebnis der laufenden Verwaltungstätigkeit</b>	<b>19.500,00</b>	<b>30.857,21</b>	<b>11.357,21</b>	<b>0,00</b>
<b>II. Finanzergebnis</b>					
19	+ Finanzerträge	0,00	0,00	0,00	0,00
20	- Zinsen und sonstige Finanzaufwendungen	0,00	0,00	0,00	0,00
21	= <b>Finanzergebnis</b>	<b>0,00</b>	<b>0,00</b>	<b>0,00</b>	<b>0,00</b>
22	= <b>Ordentliches Ergebnis</b>	<b>19.500,00</b>	<b>30.857,21</b>	<b>11.357,21</b>	<b>0,00</b>
<b>III. Außerordentliches Ergebnis</b>					
23	+ Außerordentliche Erträge	0,00	0,00	0,00	0,00
24	- Außerordentliche Aufwendungen	0,00	0,00	0,00	0,00
25	= <b>Außerordentliches Ergebnis</b>	<b>0,00</b>	<b>0,00</b>	<b>0,00</b>	<b>0,00</b>
26	= <b>Jahresergebnis</b>	<b>19.500,00</b>	<b>30.857,21</b>	<b>11.357,21</b>	<b>0,00</b>
27	+ Erträge aus internen Leistungsbeziehungen	0,00	0,00	0,00	0,00
28	- Aufwendungen aus internen Leistungsbeziehungen	0,00	12.635,81	-12.635,81	0,00
	581100 Aufwendungen aus internen Leistungsbeziehungen	0,00	12.635,81	-12.635,81	0,00
29	= <b>Ergebnis</b>	<b>19.500,00</b>	<b>18.221,40</b>	<b>-1.278,60</b>	<b>0,00</b>

## Teilergebnisrechnung 2009

02.122.01

Produktbereich: 02 Sicherheit und Ordnung  
 Produktgruppe: 02.122 Ordnungsangelegenheiten  
 Produkt: 02.122.01 Öffentliche Ordnung

ohne Umlagen

Ifd. Nr.	Ertrags- und Aufwandsarten	Fortgeschriebener Ansatz	Ergebnis	Differenz	Ermächtigungsübertragung
		2009	2009	2009	
		in EUR			
		1	2	3	4
<b>I. Ergebnis der laufenden Verwaltungstätigkeit</b>					
01	Steuern und ähnliche Abgaben	0,00	0,00	0,00	0,00
02	+ Zuwendungen und allgemeine Umlagen	0,00	1.463,22	1.463,22	0,00
	416100 Erträge aus der Auflösung von Sonderposten für Zuwendungen	0,00	1.463,22	1.463,22	0,00
03	+ Sonstige Transfererträge	0,00	0,00	0,00	0,00
04	+ Öffentlich-Rechtliche Leistungsentgelte	244.150,00	244.780,35	630,35	0,00
	431100 Verwaltungsgebühren	214.150,00	209.980,21	-4.169,79	0,00
	432100 Benutzungsgebühren	30.000,00	34.800,14	4.800,14	0,00
05	+ Privatrechtliche Leistungsentgelte	4.700,00	3.563,00	-1.137,00	0,00
	442100 Erträge aus Verkauf (nicht Anlagegüter)	4.700,00	3.563,00	-1.137,00	0,00
06	+ Kostenerstattungen und Kostenumlagen	2.000,00	630,78	-1.369,22	0,00
	448800 Erträge aus Kostenerstattungen von übrigen Bereichen	2.000,00	630,78	-1.369,22	0,00
07	+ Sonstige ordentliche Erträge	181.080,00	174.748,40	-6.331,60	0,00
	456100 Bußgelder	151.500,00	145.287,40	-6.212,60	0,00
	458200 Erträge aus der Auflösung (oder Herabsetzung) von Rückstellungen	29.580,00	29.461,00	-119,00	0,00
08	+ Aktivierte Eigenleistungen	0,00	0,00	0,00	0,00
09	+/- Bestandsveränderungen	0,00	0,00	0,00	0,00
<b>10</b>	<b>= Ordentliche Erträge</b>	<b>431.930,00</b>	<b>425.185,75</b>	<b>-6.744,25</b>	<b>0,00</b>
11	- Personalaufwendungen	523.213,00	545.099,47	-21.886,47	0,00
	501100 Beamtenbesoldung	244.905,00	252.188,37	-7.283,37	0,00
	501200 Vergütung Tariflich Beschäftigte	180.131,00	194.516,14	-14.385,14	0,00
	501900 Vergütung Sonstige Beschäftigte	33.413,00	32.411,07	1.001,93	0,00
	502200 Beiträge zur Zusatzversorgungskasse - Tariflich Beschäftigte	14.708,00	15.930,90	-1.222,90	0,00
	502900 Beiträge zur Zusatzversorgungskasse - Sonstige Beschäftigte	2.472,00	2.114,50	357,50	0,00
	503200 Beiträge zur gesetzlichen Sozialversicherung - Tariflich Beschäftigte	38.228,00	39.392,28	-1.164,28	0,00
	503900 Beiträge zur gesetzlichen Sozialversicherung - Sonstige Beschäftigte	9.356,00	8.546,21	809,79	0,00
12	- Versorgungsaufwendungen	70.172,00	0,00	70.172,00	0,00
	512100 Beiträge zu Versorgungskassen - Beamte u. Versorgungsempfänger	70.172,00	0,00	70.172,00	0,00
13	- Aufwendungen für Sach- und Dienstleistungen	9.000,00	7.226,29	1.773,71	0,00
	522100 Aufwendungen für Unterhaltung des sonstigen unbeweglichen Vermögens	6.000,00	5.153,48	846,52	0,00
	528100 Aufwendungen für sonstige Sachleistungen	3.000,00	2.072,81	927,19	0,00
14	- Bilanzielle Abschreibungen	0,00	1.463,22	-1.463,22	0,00
	571190 Sofortabschreibungen auf geringwertige Wirtschaftsgüter (GWG)	0,00	1.463,22	-1.463,22	0,00
15	- Transferaufwendungen	0,00	0,00	0,00	0,00
16	- Sonstige ordentliche Aufwendungen	115.970,00	88.508,13	27.461,87	0,00

## Teilergebnisrechnung 2009

02.122.01

Produktbereich: 02 Sicherheit und Ordnung  
 Produktgruppe: 02.122 Ordnungsangelegenheiten  
 Produkt: 02.122.01 Öffentliche Ordnung

ohne Umlagen

Ifd. Nr.	Ertrags- und Aufwandsarten	Fortgeschrie- bener Ansatz	Ergebnis	Differenz	Ermächti- gungsüber- tragung
		2009	2009	2009	
		in EUR			
		1	2	3	4
541100	Sonstige Personalnebenaufwendungen	730,00	1.425,24	-695,24	0,00
542100	Aufwendungen für ehrenamtliche und sonstige Tätigkeit	4.900,00	5.061,82	-161,82	0,00
549900	Übrige weitere Aufwendungen aus laufender Verwaltungstätigkeit	110.000,00	81.684,07	28.315,93	0,00
549910	Beiträge zu Wirtschaftsverbänden, Berufsvertretungen und Vereinen	340,00	337,00	3,00	0,00
<b>17</b>	<b>= Ordentliche Aufwendungen</b>	<b>718.355,00</b>	<b>642.297,11</b>	<b>76.057,89</b>	<b>0,00</b>
<b>18</b>	<b>= Ergebnis der laufenden Verwaltungstätigkeit</b>	<b>-286.425,00</b>	<b>-217.111,36</b>	<b>69.313,64</b>	<b>0,00</b>
<b>II. Finanzergebnis</b>					
19	+ Finanzerträge	0,00	0,00	0,00	0,00
20	- Zinsen und sonstige Finanzaufwendungen	0,00	0,00	0,00	0,00
<b>21</b>	<b>= Finanzergebnis</b>	<b>0,00</b>	<b>0,00</b>	<b>0,00</b>	<b>0,00</b>
<b>22</b>	<b>= Ordentliches Ergebnis</b>	<b>-286.425,00</b>	<b>-217.111,36</b>	<b>69.313,64</b>	<b>0,00</b>
<b>III. Außerordentliches Ergebnis</b>					
23	+ Außerordentliche Erträge	0,00	0,00	0,00	0,00
24	- Außerordentliche Aufwendungen	0,00	0,00	0,00	0,00
<b>25</b>	<b>= Außerordentliches Ergebnis</b>	<b>0,00</b>	<b>0,00</b>	<b>0,00</b>	<b>0,00</b>
<b>26</b>	<b>= Jahresergebnis</b>	<b>-286.425,00</b>	<b>-217.111,36</b>	<b>69.313,64</b>	<b>0,00</b>
27	+ Erträge aus internen Leistungsbeziehungen	1.140,00	1.140,00	0,00	0,00
481100	Erträge aus internen Leistungsbeziehungen	1.140,00	1.140,00	0,00	0,00
28	- Aufwendungen aus internen Leistungsbeziehungen	20.814,00	26.459,74	-5.645,74	0,00
581100	Aufwendungen aus internen Leistungsbeziehungen	20.814,00	26.459,74	-5.645,74	0,00
<b>29</b>	<b>= Ergebnis</b>	<b>-306.099,00</b>	<b>-242.431,10</b>	<b>63.667,90</b>	<b>0,00</b>

## Teilergebnisrechnung 2009

02.126.01

Produktbereich: 02 Sicherheit und Ordnung  
 Produktgruppe: 02.126 Brandschutz  
 Produkt: 02.126.01 Brandschutz

ohne Umlagen

Ifd. Nr.	Ertrags- und Aufwandsarten	Fortgeschriebener Ansatz	Ergebnis	Differenz	Ermächtigungsübertragung
		2009	2009	2009	
in EUR					
		1	2	3	4
<b>I. Ergebnis der laufenden Verwaltungstätigkeit</b>					
01	Steuern und ähnliche Abgaben	0,00	0,00	0,00	0,00
02	+ Zuwendungen und allgemeine Umlagen	12.000,00	149.928,95	137.928,95	0,00
	414200 Zuweisungen und Zuschüsse für laufende Zwecke - Gemeinde/GV	12.000,00	20.142,55	8.142,55	0,00
	416100 Erträge aus der Auflösung von Sonderposten für Zuwendungen	0,00	129.786,40	129.786,40	0,00
03	+ Sonstige Transfererträge	0,00	0,00	0,00	0,00
04	+ Öffentlich-Rechtliche Leistungsentgelte	10.000,00	5.642,55	-4.357,45	0,00
	432100 Benutzungsgebühren	10.000,00	5.642,55	-4.357,45	0,00
05	+ Privatrechtliche Leistungsentgelte	500,00	6.365,24	5.865,24	0,00
	446110 Ersatz für Schäden	500,00	6.365,24	5.865,24	0,00
06	+ Kostenerstattungen und Kostenumlagen	0,00	8.790,83	8.790,83	0,00
	448100 Erträge aus Kostenerstattungen vom Land	0,00	8.790,83	8.790,83	0,00
07	+ Sonstige ordentliche Erträge	0,00	520,00	520,00	0,00
	454200 Erträge aus der Veräußerung von beweglichen Vermögensgegenständen	0,00	520,00	520,00	0,00
08	+ Aktivierte Eigenleistungen	0,00	0,00	0,00	0,00
09	+/- Bestandsveränderungen	0,00	0,00	0,00	0,00
<b>10</b>	<b>= Ordentliche Erträge</b>	<b>22.500,00</b>	<b>171.247,57</b>	<b>148.747,57</b>	<b>0,00</b>
11	- Personalaufwendungen	384.576,00	390.132,83	-5.556,83	0,00
	501100 Beamtenbesoldung	351.884,00	371.885,67	-20.001,67	0,00
	501200 Vergütung Tariflich Beschäftigte	25.553,00	14.813,75	10.739,25	0,00
	502200 Beiträge zur Zusatzversorgungskasse - Tariflich Beschäftigte	1.698,00	547,54	1.150,46	0,00
	503200 Beiträge zur gesetzlichen Sozialversicherung - Tariflich Beschäftigte	5.441,00	2.885,87	2.555,13	0,00
12	- Versorgungsaufwendungen	100.825,00	0,00	100.825,00	0,00
	512100 Beiträge zu Versorgungskassen - Beamte u. Versorgungsempfänger	100.825,00	0,00	100.825,00	0,00
13	- Aufwendungen für Sach- und Dienstleistungen	219.130,00	208.997,01	10.132,99	0,00
	521100 Aufwendungen für Unterhaltung der Grundstücke und baulichen Anlagen	14.500,00	10.804,85	3.695,15	0,00
	522100 Aufwendungen für Unterhaltung des sonstigen unbeweglichen Vermögens	8.800,00	8.222,64	577,36	0,00
	524100 Bewirtschaftung der Grundstücke und baulichen Anlagen	95.830,00	102.760,81	-6.930,81	0,00
	525100 Aufwendungen für die Unterhaltung der Fahrzeuge	65.000,00	56.905,85	8.094,15	0,00
	525500 Unterhaltung des sonstigen beweglichen Vermögens	11.000,00	26.696,92	-15.696,92	0,00
	528100 Aufwendungen für sonstige Sachleistungen	24.000,00	3.605,94	20.394,06	0,00
14	- Bilanzielle Abschreibungen	42.000,00	204.266,64	-162.266,64	0,00
	571100 Abschreibungen auf Sachanlagen und immaterielle Vermögensgegenstände	42.000,00	195.496,56	-153.496,56	0,00
	571190 Sofortabschreibungen auf geringwertige Wirtschaftsgüter (GWG)	0,00	8.770,08	-8.770,08	0,00

## Teilergebnisrechnung 2009

Produktbereich: 02 Sicherheit und Ordnung  
 Produktgruppe: 02.126 Brandschutz  
 Produkt: 02.126.01 Brandschutz

ohne Umlagen

Ifd. Nr.	Ertrags- und Aufwandsarten	Fortgeschrie- bener Ansatz	Ergebnis	Differenz	Ermächti- gungsüber- tragung
		2009	2009	2009	
		in EUR			
		1	2	3	4
15	- Transferaufwendungen	2.100,00	2.100,00	0,00	0,00
	531800 Zuschüsse an übrige Bereiche	2.100,00	2.100,00	0,00	0,00
16	- Sonstige ordentliche Aufwendungen	112.450,00	99.936,56	12.513,44	0,00
	541100 Sonstige Personalnebenaufwendungen	5.950,00	4.500,65	1.449,35	0,00
	541200 Aufwendungen für Aus- und Fortbildung, Umschulung	23.000,00	18.161,72	4.838,28	0,00
	541220 Aufwendungen für Dienst- und Schutzkleidung, persönliche Ausrüstungsgegenstände	20.000,00	20.604,84	-604,84	0,00
	542100 Aufwendungen für ehrenamtliche und sonstige Tätigkeit	30.900,00	24.747,11	6.152,89	0,00
	544100 Steuern, Versicherungen, Schadensfälle	20.000,00	18.853,53	1.146,47	0,00
	549900 Übrige weitere Aufwendungen aus laufender Verwaltungstätigkeit	10.000,00	10.896,88	-896,88	0,00
	549910 Beiträge zu Wirtschaftsverbänden, Berufsvertretungen und Vereinen	2.600,00	2.171,83	428,17	0,00
17	= <b>Ordentliche Aufwendungen</b>	<b>861.081,00</b>	<b>905.433,04</b>	<b>-44.352,04</b>	<b>0,00</b>
18	= <b>Ergebnis der laufenden Verwaltungstätigkeit</b>	<b>-838.581,00</b>	<b>-734.185,47</b>	<b>104.395,53</b>	<b>0,00</b>
<b>II. Finanzergebnis</b>					
19	+ Finanzerträge	0,00	0,00	0,00	0,00
20	- Zinsen und sonstige Finanzaufwendungen	0,00	0,00	0,00	0,00
21	= <b>Finanzergebnis</b>	<b>0,00</b>	<b>0,00</b>	<b>0,00</b>	<b>0,00</b>
22	= <b>Ordentliches Ergebnis</b>	<b>-838.581,00</b>	<b>-734.185,47</b>	<b>104.395,53</b>	<b>0,00</b>
<b>III. Außerordentliches Ergebnis</b>					
23	+ Außerordentliche Erträge	0,00	0,00	0,00	0,00
24	- Außerordentliche Aufwendungen	0,00	0,00	0,00	0,00
25	= <b>Außerordentliches Ergebnis</b>	<b>0,00</b>	<b>0,00</b>	<b>0,00</b>	<b>0,00</b>
26	= <b>Jahresergebnis</b>	<b>-838.581,00</b>	<b>-734.185,47</b>	<b>104.395,53</b>	<b>0,00</b>
27	+ Erträge aus internen Leistungsbeziehungen	0,00	0,00	0,00	0,00
28	- Aufwendungen aus internen Leistungsbeziehungen	5.974,00	7.645,36	-1.671,36	0,00
	581100 Aufwendungen aus internen Leistungsbeziehungen	5.974,00	7.645,36	-1.671,36	0,00
29	= <b>Ergebnis</b>	<b>-844.555,00</b>	<b>-741.830,83</b>	<b>102.724,17</b>	<b>0,00</b>



## Teilergebnisrechnung 2009

02.127.01

Produktbereich: 02 Sicherheit und Ordnung  
 Produktgruppe: 02.127 Rettungsdienst  
 Produkt: 02.127.01 Rettungsdienst

ohne Umlagen

Ifd. Nr.	Ertrags- und Aufwandsarten	Fortgeschriebener Ansatz	Ergebnis	Differenz	Ermächtigungsübertragung
		2009	2009	2009	
		in EUR			
		1	2	3	4
<b>I. Ergebnis der laufenden Verwaltungstätigkeit</b>					
01	Steuern und ähnliche Abgaben	0,00	0,00	0,00	0,00
02	+ Zuwendungen und allgemeine Umlagen	0,00	0,00	0,00	0,00
03	+ Sonstige Transfererträge	0,00	0,00	0,00	0,00
04	+ Öffentlich-Rechtliche Leistungsentgelte	0,00	0,00	0,00	0,00
05	+ Privatrechtliche Leistungsentgelte	0,00	0,00	0,00	0,00
06	+ Kostenerstattungen und Kostenumlagen	1.210.000,00	1.038.000,00	-172.000,00	0,00
	448200 Erträge aus Kostenerstattungen von Gemeinden/ Gemeindeverbänden	1.210.000,00	1.038.000,00	-172.000,00	0,00
07	+ Sonstige ordentliche Erträge	0,00	0,00	0,00	0,00
08	+ Aktivierte Eigenleistungen	0,00	0,00	0,00	0,00
09	+/- Bestandsveränderungen	0,00	0,00	0,00	0,00
<b>10</b>	<b>= Ordentliche Erträge</b>	<b>1.210.000,00</b>	<b>1.038.000,00</b>	<b>-172.000,00</b>	<b>0,00</b>
11	- Personalaufwendungen	785.651,00	780.265,66	5.385,34	0,00
	501100 Beamtenbesoldung	718.864,00	743.771,33	-24.907,33	0,00
	501200 Vergütung Tariflich Beschäftigte	52.203,00	29.627,50	22.575,50	0,00
	502200 Beiträge zur Zusatzversorgungskasse - Tariflich Beschäftigte	3.468,00	1.095,08	2.372,92	0,00
	503200 Beiträge zur gesetzlichen Sozialversicherung - Tariflich Beschäftigte	11.116,00	5.771,75	5.344,25	0,00
12	- Versorgungsaufwendungen	205.976,00	0,00	205.976,00	0,00
	512100 Beiträge zu Versorgungskassen - Beamte u. Versorgungsempfänger	205.976,00	0,00	205.976,00	0,00
13	- Aufwendungen für Sach- und Dienstleistungen	92.750,00	77.811,82	14.938,18	0,00
	525100 Aufwendungen für die Unterhaltung der Fahrzeuge	80.000,00	67.544,99	12.455,01	0,00
	525500 Unterhaltung des sonstigen beweglichen Vermögens	12.750,00	10.266,83	2.483,17	0,00
14	- Bilanzielle Abschreibungen	0,00	0,00	0,00	0,00
15	- Transferaufwendungen	0,00	0,00	0,00	0,00
16	- Sonstige ordentliche Aufwendungen	36.050,00	35.721,53	328,47	0,00
	541100 Sonstige Personalnebenaufwendungen	0,00	1.946,04	-1.946,04	0,00
	541200 Aufwendungen für Aus- und Fortbildung, Umschulung	1.300,00	3.550,00	-2.250,00	0,00
	541220 Aufwendungen für Dienst- und Schutzkleidung, persönliche Ausrüstungsgegenstände	11.500,00	4.051,01	7.448,99	0,00
	543120 Telefongebühren	4.000,00	1.289,03	2.710,97	0,00
	549900 Übrige weitere Aufwendungen aus laufender Verwaltungstätigkeit	19.250,00	24.885,45	-5.635,45	0,00
<b>17</b>	<b>= Ordentliche Aufwendungen</b>	<b>1.120.427,00</b>	<b>893.799,01</b>	<b>226.627,99</b>	<b>0,00</b>
<b>18</b>	<b>= Ergebnis der laufenden Verwaltungstätigkeit</b>	<b>89.573,00</b>	<b>144.200,99</b>	<b>54.627,99</b>	<b>0,00</b>
<b>II. Finanzergebnis</b>					
19	+ Finanzerträge	0,00	0,00	0,00	0,00
20	- Zinsen und sonstige Finanzaufwendungen	0,00	0,00	0,00	0,00
<b>21</b>	<b>= Finanzergebnis</b>	<b>0,00</b>	<b>0,00</b>	<b>0,00</b>	<b>0,00</b>
<b>22</b>	<b>= Ordentliches Ergebnis</b>	<b>89.573,00</b>	<b>144.200,99</b>	<b>54.627,99</b>	<b>0,00</b>

**Teilergebnisrechnung 2009****02.127.01**

**Produktbereich:** 02 Sicherheit und Ordnung  
**Produktgruppe:** 02.127 Rettungsdienst  
**Produkt:** 02.127.01 Rettungsdienst

ohne Umlagen

Ifd. Nr.	Ertrags- und Aufwandsarten	Fortgeschriebener Ansatz	Ergebnis	Differenz	Ermächtigungsübertragung
		2009	2009	2009	
in EUR					
		1	2	3	4
<b>III. Außerordentliches Ergebnis</b>					
23	+ Außerordentliche Erträge	0,00	0,00	0,00	0,00
24	- Außerordentliche Aufwendungen	0,00	0,00	0,00	0,00
<b>25</b>	<b>= Außerordentliches Ergebnis</b>	<b>0,00</b>	<b>0,00</b>	<b>0,00</b>	<b>0,00</b>
<b>26</b>	<b>= Jahresergebnis</b>	<b>89.573,00</b>	<b>144.200,99</b>	<b>54.627,99</b>	<b>0,00</b>
27	+ Erträge aus internen Leistungsbeziehungen	0,00	0,00	0,00	0,00
28	- Aufwendungen aus internen Leistungsbeziehungen	0,00	0,00	0,00	0,00
<b>29</b>	<b>= Ergebnis</b>	<b>89.573,00</b>	<b>144.200,99</b>	<b>54.627,99</b>	<b>0,00</b>

## Teilergebnisrechnung 2009

02.128.01

Produktbereich: 02 Sicherheit und Ordnung  
 Produktgruppe: 02.128 Abwehr von Großschadensereignissen, Katastrophenschutz  
 Produkt: 02.128.01 Katastrophenschutz

ohne Umlagen

Ifd. Nr.	Ertrags- und Aufwandsarten	Fortgeschriebener Ansatz	Ergebnis	Differenz	Ermächti- gungsüber- tragung
		2009	2009	2009	
in EUR					
		1	2	3	4
<b>I. Ergebnis der laufenden Verwaltungstätigkeit</b>					
01	Steuern und ähnliche Abgaben	0,00	0,00	0,00	0,00
02	+ Zuwendungen und allgemeine Umlagen	0,00	0,00	0,00	0,00
03	+ Sonstige Transfererträge	0,00	0,00	0,00	0,00
04	+ Öffentlich-Rechtliche Leistungsentgelte	0,00	0,00	0,00	0,00
05	+ Privatrechtliche Leistungsentgelte	0,00	0,00	0,00	0,00
06	+ Kostenerstattungen und Kostenumlagen	350,00	717,07	367,07	0,00
	448000 Erträge aus Kostenerstattungen vom Bund	350,00	717,07	367,07	0,00
07	+ Sonstige ordentliche Erträge	0,00	0,00	0,00	0,00
08	+ Aktivierte Eigenleistungen	0,00	0,00	0,00	0,00
09	+/- Bestandsveränderungen	0,00	0,00	0,00	0,00
10	= <b>Ordentliche Erträge</b>	<b>350,00</b>	<b>717,07</b>	<b>367,07</b>	<b>0,00</b>
11	- Personalaufwendungen	0,00	0,00	0,00	0,00
12	- Versorgungsaufwendungen	0,00	0,00	0,00	0,00
13	- Aufwendungen für Sach- und Dienstleistungen	350,00	144,49	205,51	0,00
	525100 Aufwendungen für die Unterhaltung der Fahrzeuge	350,00	144,49	205,51	0,00
14	- Bilanzielle Abschreibungen	0,00	0,00	0,00	0,00
15	- Transferaufwendungen	0,00	0,00	0,00	0,00
16	- Sonstige ordentliche Aufwendungen	0,00	0,00	0,00	0,00
17	= <b>Ordentliche Aufwendungen</b>	<b>350,00</b>	<b>144,49</b>	<b>205,51</b>	<b>0,00</b>
18	= <b>Ergebnis der laufenden Verwaltungstätigkeit</b>	<b>0,00</b>	<b>572,58</b>	<b>572,58</b>	<b>0,00</b>
<b>II. Finanzergebnis</b>					
19	+ Finanzerträge	0,00	0,00	0,00	0,00
20	- Zinsen und sonstige Finanzaufwendungen	0,00	0,00	0,00	0,00
21	= <b>Finanzergebnis</b>	<b>0,00</b>	<b>0,00</b>	<b>0,00</b>	<b>0,00</b>
22	= <b>Ordentliches Ergebnis</b>	<b>0,00</b>	<b>572,58</b>	<b>572,58</b>	<b>0,00</b>
<b>III. Außerordentliches Ergebnis</b>					
23	+ Außerordentliche Erträge	0,00	0,00	0,00	0,00
24	- Außerordentliche Aufwendungen	0,00	0,00	0,00	0,00
25	= <b>Außerordentliches Ergebnis</b>	<b>0,00</b>	<b>0,00</b>	<b>0,00</b>	<b>0,00</b>
26	= <b>Jahresergebnis</b>	<b>0,00</b>	<b>572,58</b>	<b>572,58</b>	<b>0,00</b>
27	+ Erträge aus internen Leistungsbeziehungen	0,00	0,00	0,00	0,00
28	- Aufwendungen aus internen Leistungsbeziehungen	0,00	0,00	0,00	0,00
29	= <b>Ergebnis</b>	<b>0,00</b>	<b>572,58</b>	<b>572,58</b>	<b>0,00</b>

## Teilergebnisrechnung 2009

03.211.01

Produktbereich: 03 Schulträgeraufgaben  
 Produktgruppe: 03.211 Grundschulen  
 Produkt: 03.211.01 Grundschulen

ohne Umlagen

Ifd. Nr.	Ertrags- und Aufwandsarten	Fortgeschriebener Ansatz	Ergebnis	Differenz	Ermächtigungsübertragung
		2009	2009	2009	
		in EUR			
		1	2	3	4
<b>I. Ergebnis der laufenden Verwaltungstätigkeit</b>					
01	Steuern und ähnliche Abgaben	0,00	0,00	0,00	0,00
02	+ Zuwendungen und allgemeine Umlagen	428.910,00	437.633,54	8.723,54	0,00
413100	Allgemeine Zuweisungen vom Land	50.000,00	26.226,00	-23.774,00	0,00
414100	Zuweisungen und Zuschüsse für laufende Zwecke - Land	259.860,00	263.251,64	3.391,64	0,00
414200	Zuweisungen und Zuschüsse für laufende Zwecke - Gemeinde/GV	50,00	0,00	-50,00	0,00
416100	Erträge aus der Auflösung von Sonderposten für Zuwendungen	119.000,00	148.155,90	29.155,90	0,00
03	+ Sonstige Transfererträge	0,00	0,00	0,00	0,00
04	+ Öffentlich-Rechtliche Leistungsentgelte	120.400,00	134.035,50	13.635,50	0,00
436100	Zweckgebundene Abgaben	120.400,00	134.035,50	13.635,50	0,00
05	+ Privatrechtliche Leistungsentgelte	2.500,00	7.199,35	4.699,35	0,00
446110	Ersatz für Schäden	2.500,00	7.199,35	4.699,35	0,00
06	+ Kostenerstattungen und Kostenumlagen	500,00	0,00	-500,00	0,00
448800	Erträge aus Kostenerstattungen von übrigen Bereichen	500,00	0,00	-500,00	0,00
07	+ Sonstige ordentliche Erträge	0,00	0,00	0,00	0,00
08	+ Aktivierte Eigenleistungen	0,00	0,00	0,00	0,00
09	+/- Bestandsveränderungen	0,00	0,00	0,00	0,00
10	= <b>Ordentliche Erträge</b>	<b>552.310,00</b>	<b>578.868,39</b>	<b>26.558,39</b>	<b>0,00</b>
11	- Personalaufwendungen	388.137,00	363.864,86	24.272,14	0,00
501100	Beamtenbesoldung	21.618,00	17.458,36	4.159,64	0,00
501200	Vergütung Tariflich Beschäftigte	271.470,00	260.085,04	11.384,96	0,00
501900	Vergütung Sonstige Beschäftigte	14.272,00	11.914,14	2.357,86	0,00
502200	Beiträge zur Zusatzversorgungskasse - Tariflich Beschäftigte	22.450,00	20.945,49	1.504,51	0,00
502900	Beiträge zur Zusatzversorgungskasse - Sonstige Beschäftigte	277,00	246,61	30,39	0,00
503200	Beiträge zur gesetzlichen Sozialversicherung - Tariflich Beschäftigte	57.134,00	51.284,66	5.849,34	0,00
503900	Beiträge zur gesetzlichen Sozialversicherung - Sonstige Beschäftigte	916,00	1.930,56	-1.014,56	0,00
12	- Versorgungsaufwendungen	6.194,00	0,00	6.194,00	0,00
512100	Beiträge zu Versorgungskassen - Beamte u. Versorgungsempfänger	6.194,00	0,00	6.194,00	0,00
13	- Aufwendungen für Sach- und Dienstleistungen	570.985,00	579.905,90	-8.920,90	1.128,88
521100	Aufwendungen für Unterhaltung der Grundstücke und baulichen Anlagen	165.840,00	174.302,34	-8.462,34	0,00
524100	Bewirtschaftung der Grundstücke und baulichen Anlagen	325.300,00	314.903,18	10.396,82	0,00
525500	Unterhaltung des sonstigen beweglichen Vermögens	14.650,00	15.790,46	-1.140,46	1.128,88
527100	Lernmittel nach dem Lernmittelfreiheitsgesetz	37.500,00	34.897,95	2.602,05	0,00

## Teilergebnisrechnung 2009

03.211.01

Produktbereich: 03 Schulträgeraufgaben  
 Produktgruppe: 03.211 Grundschulen  
 Produkt: 03.211.01 Grundschulen

ohne Umlagen

Ifd. Nr.	Ertrags- und Aufwandsarten	Fortgeschriebener Ansatz	Ergebnis	Differenz	Ermächtigungsübertragung
		2009	2009	2009	
		in EUR			
		1	2	3	4
527900	Sonstige besondere Verwaltungs- und Betriebsaufwendungen	1.620,00	1.664,00	-44,00	0,00
528100	Aufwendungen für sonstige Sachleistungen	26.075,00	38.347,97	-12.272,97	0,00
14	- Bilanzielle Abschreibungen	339.000,00	370.308,21	-31.308,21	0,00
571100	Abschreibungen auf Sachanlagen und immaterielle Vermögensgegenstände	339.000,00	350.497,77	-11.497,77	0,00
571190	Sofortabschreibungen auf geringwertige Wirtschaftsgüter (GWG)	0,00	19.810,44	-19.810,44	0,00
15	- Transferaufwendungen	0,00	0,00	0,00	0,00
16	- Sonstige ordentliche Aufwendungen	589.370,00	662.890,72	-73.520,72	242,80
542200	Mieten, Pachten, Erbbauzinsen	28.400,00	60.069,21	-31.669,21	0,00
542900	Sonstige Aufwendungen für die Inanspruchnahme von Rechten und Diensten	1.650,00	2.583,68	-933,68	0,00
543120	Telefongebühren	4.820,00	10.499,49	-5.679,49	0,00
543130	Porto- und Versandgebühren	600,00	974,81	-374,81	0,00
543190	Sonstige Geschäftsaufwendungen	26.260,00	46.229,52	-19.969,52	0,00
544100	Steuern, Versicherungen, Schadensfälle	73.000,00	70.039,97	2.960,03	0,00
547110	Verluste aus dem Abgang von Sachanlagen	0,00	3.267,67	-3.267,67	0,00
549900	Übrige weitere Aufwendungen aus laufender Verwaltungstätigkeit	454.640,00	469.226,37	-14.586,37	242,80
<b>17</b>	<b>= Ordentliche Aufwendungen</b>	<b>1.893.686,00</b>	<b>1.976.969,69</b>	<b>-83.283,69</b>	<b>1.371,68</b>
<b>18</b>	<b>= Ergebnis der laufenden Verwaltungstätigkeit</b>	<b>-1.341.376,00</b>	<b>-1.398.101,30</b>	<b>-56.725,30</b>	<b>-1.371,68</b>
<b>II. Finanzergebnis</b>					
19	+ Finanzerträge	0,00	0,00	0,00	0,00
20	- Zinsen und sonstige Finanzaufwendungen	0,00	0,00	0,00	0,00
<b>21</b>	<b>= Finanzergebnis</b>	<b>0,00</b>	<b>0,00</b>	<b>0,00</b>	<b>0,00</b>
<b>22</b>	<b>= Ordentliches Ergebnis</b>	<b>-1.341.376,00</b>	<b>-1.398.101,30</b>	<b>-56.725,30</b>	<b>-1.371,68</b>
<b>III. Außerordentliches Ergebnis</b>					
23	+ Außerordentliche Erträge	0,00	0,00	0,00	0,00
24	- Außerordentliche Aufwendungen	0,00	0,00	0,00	0,00
<b>25</b>	<b>= Außerordentliches Ergebnis</b>	<b>0,00</b>	<b>0,00</b>	<b>0,00</b>	<b>0,00</b>
<b>26</b>	<b>= Jahresergebnis</b>	<b>-1.341.376,00</b>	<b>-1.398.101,30</b>	<b>-56.725,30</b>	<b>-1.371,68</b>
27	+ Erträge aus internen Leistungsbeziehungen	0,00	0,00	0,00	0,00
28	- Aufwendungen aus internen Leistungsbeziehungen	92.917,00	118.586,23	-25.669,23	0,00
581100	Aufwendungen aus internen Leistungsbeziehungen	92.917,00	118.586,23	-25.669,23	0,00
<b>29</b>	<b>= Ergebnis</b>	<b>-1.434.293,00</b>	<b>-1.516.687,53</b>	<b>-82.394,53</b>	<b>-1.371,68</b>

## Teilergebnisrechnung 2009

03.212.01

Produktbereich: 03 Schulträgeraufgaben  
 Produktgruppe: 03.212 Hauptschulen  
 Produkt: 03.212.01 Hauptschulen

ohne Umlagen

Ifd. Nr.	Ertrags- und Aufwandsarten	Fortgeschriebener Ansatz	Ergebnis	Differenz	Ermächtigungsübertragung
		2009	2009	2009	
		in EUR			
		1	2	3	4
<b>I. Ergebnis der laufenden Verwaltungstätigkeit</b>					
01	Steuern und ähnliche Abgaben	0,00	0,00	0,00	0,00
02	+ Zuwendungen und allgemeine Umlagen	47.050,00	116.217,86	69.167,86	0,00
	414100 Zuweisungen und Zuschüsse für laufende Zwecke - Land	50,00	0,00	-50,00	0,00
	416100 Erträge aus der Auflösung von Sonderposten für Zuwendungen	47.000,00	116.217,86	69.217,86	0,00
03	+ Sonstige Transfererträge	0,00	0,00	0,00	0,00
04	+ Öffentlich-Rechtliche Leistungsentgelte	0,00	0,00	0,00	0,00
05	+ Privatrechtliche Leistungsentgelte	5.510,00	-98,75	-5.608,75	0,00
	446110 Ersatz für Schäden	5.510,00	-98,75	-5.608,75	0,00
06	+ Kostenerstattungen und Kostenumlagen	280,00	0,00	-280,00	0,00
	448800 Erträge aus Kostenerstattungen von übrigen Bereichen	280,00	0,00	-280,00	0,00
07	+ Sonstige ordentliche Erträge	0,00	0,00	0,00	0,00
08	+ Aktivierte Eigenleistungen	0,00	0,00	0,00	0,00
09	+/- Bestandsveränderungen	0,00	0,00	0,00	0,00
10	= <b>Ordentliche Erträge</b>	<b>52.840,00</b>	<b>116.119,11</b>	<b>63.279,11</b>	<b>0,00</b>
11	- Personalaufwendungen	182.988,00	148.878,93	34.109,07	0,00
	501100 Beamtenbesoldung	4.003,00	4.090,70	-87,70	0,00
	501200 Vergütung Tariflich Beschäftigte	130.913,00	103.895,50	27.017,50	0,00
	501900 Vergütung Sonstige Beschäftigte	6.838,00	8.545,71	-1.707,71	0,00
	502200 Beiträge zur Zusatzversorgungskasse - Tariflich Beschäftigte	10.809,00	9.015,55	1.793,45	0,00
	502900 Beiträge zur Zusatzversorgungskasse - Sonstige Beschäftigte	577,00	640,92	-63,92	0,00
	503200 Beiträge zur gesetzlichen Sozialversicherung - Tariflich Beschäftigte	27.933,00	20.291,17	7.641,83	0,00
	503900 Beiträge zur gesetzlichen Sozialversicherung - Sonstige Beschäftigte	1.915,00	2.399,38	-484,38	0,00
12	- Versorgungsaufwendungen	1.147,00	0,00	1.147,00	0,00
	512100 Beiträge zu Versorgungskassen - Beamte u. Versorgungsempfänger	1.147,00	0,00	1.147,00	0,00
13	- Aufwendungen für Sach- und Dienstleistungen	512.030,00	437.829,61	74.200,39	64.265,94
	521100 Aufwendungen für Unterhaltung der Grundstücke und baulichen Anlagen	205.425,00	133.146,71	72.278,29	58.906,09
	524100 Bewirtschaftung der Grundstücke und baulichen Anlagen	254.450,00	260.245,88	-5.795,88	0,00
	525100 Aufwendungen für die Unterhaltung der Fahrzeuge	270,00	0,00	270,00	0,00
	525500 Unterhaltung des sonstigen beweglichen Vermögens	8.200,00	8.504,38	-304,38	5.359,85
	527100 Lernmittel nach dem Lernmittelfreiheitsgesetz	28.500,00	16.344,95	12.155,05	0,00
	527900 Sonstige besondere Verwaltungs- und Betriebsaufwendungen	2.455,00	3.504,15	-1.049,15	0,00
	528100 Aufwendungen für sonstige Sachleistungen	10.930,00	15.701,34	-4.771,34	0,00
	529100 Aufwendungen für sonstige Dienstleistungen	1.800,00	382,20	1.417,80	0,00

## Teilergebnisrechnung 2009

03.212.01



Produktbereich: 03 Schulträgeraufgaben  
 Produktgruppe: 03.212 Hauptschulen  
 Produkt: 03.212.01 Hauptschulen

ohne Umlagen

Ifd. Nr.	Ertrags- und Aufwandsarten	Fortgeschriebener Ansatz	Ergebnis	Differenz	Ermächtigungsübertragung
		2009	2009	2009	
		in EUR			
		1	2	3	4
14	- Bilanzielle Abschreibungen	293.000,00	303.339,68	-10.339,68	0,00
571100	Abschreibungen auf Sachanlagen und immaterielle Vermögensgegenstände	293.000,00	299.256,40	-6.256,40	0,00
571190	Sofortabschreibungen auf geringwertige Wirtschaftsgüter (GWG)	0,00	4.083,28	-4.083,28	0,00
15	- Transferaufwendungen	0,00	0,00	0,00	0,00
16	- Sonstige ordentliche Aufwendungen	34.870,00	61.354,96	-26.484,96	0,00
541100	Sonstige Personalnebenaufwendungen	40,00	0,00	40,00	0,00
542900	Sonstige Aufwendungen für die Inanspruchnahme von Rechten und Diensten	410,00	497,27	-87,27	0,00
543120	Telefongebühren	3.840,00	4.028,10	-188,10	0,00
543130	Porto- und Versandgebühren	700,00	728,89	-28,89	0,00
543190	Sonstige Geschäftsaufwendungen	4.880,00	29.504,81	-24.624,81	0,00
544100	Steuern, Versicherungen, Schadensfälle	25.000,00	23.290,83	1.709,17	0,00
547110	Verluste aus dem Abgang von Sachanlagen	0,00	3.305,06	-3.305,06	0,00
17	= <b>Ordentliche Aufwendungen</b>	<b>1.024.035,00</b>	<b>951.403,18</b>	<b>72.631,82</b>	<b>64.265,94</b>
18	= <b>Ergebnis der laufenden Verwaltungstätigkeit</b>	<b>-971.195,00</b>	<b>-835.284,07</b>	<b>135.910,93</b>	<b>-64.265,94</b>
<b>II. Finanzergebnis</b>					
19	+ Finanzerträge	0,00	0,00	0,00	0,00
20	- Zinsen und sonstige Finanzaufwendungen	0,00	0,00	0,00	0,00
21	= <b>Finanzergebnis</b>	<b>0,00</b>	<b>0,00</b>	<b>0,00</b>	<b>0,00</b>
22	= <b>Ordentliches Ergebnis</b>	<b>-971.195,00</b>	<b>-835.284,07</b>	<b>135.910,93</b>	<b>-64.265,94</b>
<b>III. Außerordentliches Ergebnis</b>					
23	+ Außerordentliche Erträge	0,00	0,00	0,00	0,00
24	- Außerordentliche Aufwendungen	0,00	0,00	0,00	0,00
25	= <b>Außerordentliches Ergebnis</b>	<b>0,00</b>	<b>0,00</b>	<b>0,00</b>	<b>0,00</b>
26	= <b>Jahresergebnis</b>	<b>-971.195,00</b>	<b>-835.284,07</b>	<b>135.910,93</b>	<b>-64.265,94</b>
27	+ Erträge aus internen Leistungsbeziehungen	0,00	0,00	0,00	0,00
28	- Aufwendungen aus internen Leistungsbeziehungen	56.088,00	87.197,94	-31.109,94	0,00
581100	Aufwendungen aus internen Leistungsbeziehungen	56.088,00	87.197,94	-31.109,94	0,00
29	= <b>Ergebnis</b>	<b>-1.027.283,00</b>	<b>-922.482,01</b>	<b>104.800,99</b>	<b>-64.265,94</b>

## Teilergebnisrechnung 2009

03.215.01

Produktbereich: 03 Schulträgeraufgaben  
 Produktgruppe: 03.215 Realschulen  
 Produkt: 03.215.01 Realschulen

ohne Umlagen

Ifd. Nr.	Ertrags- und Aufwandsarten	Fortgeschriebener Ansatz	Ergebnis	Differenz	Ermächtigungsübertragung
		2009	2009	2009	
		in EUR			
		1	2	3	4
<b>I. Ergebnis der laufenden Verwaltungstätigkeit</b>					
01	Steuern und ähnliche Abgaben	0,00	0,00	0,00	0,00
02	+ Zuwendungen und allgemeine Umlagen	398.100,00	357.703,49	-40.396,51	0,00
	413100 Allgemeine Zuweisungen vom Land	225.000,00	134.000,00	-91.000,00	0,00
	414100 Zuweisungen und Zuschüsse für laufende Zwecke - Land	29.100,00	60.000,00	30.900,00	0,00
	416100 Erträge aus der Auflösung von Sonderposten für Zuwendungen	144.000,00	163.703,49	19.703,49	0,00
03	+ Sonstige Transfererträge	0,00	0,00	0,00	0,00
04	+ Öffentlich-Rechtliche Leistungsentgelte	0,00	0,00	0,00	0,00
05	+ Privatrechtliche Leistungsentgelte	9.750,00	12.820,69	3.070,69	0,00
	441100 Mieten und Pachten	4.140,00	5.797,73	1.657,73	0,00
	442100 Erträge aus Verkauf (nicht Anlagegüter)	100,00	0,00	-100,00	0,00
	446110 Ersatz für Schäden	5.510,00	7.022,96	1.512,96	0,00
06	+ Kostenerstattungen und Kostenumlagen	465,00	52,95	-412,05	0,00
	448800 Erträge aus Kostenerstattungen von übrigen Bereichen	465,00	52,95	-412,05	0,00
07	+ Sonstige ordentliche Erträge	20,00	0,00	-20,00	0,00
	459100 Andere sonstige ordentliche Erträge -zahlungswirksam-	20,00	0,00	-20,00	0,00
08	+ Aktivierte Eigenleistungen	0,00	0,00	0,00	0,00
09	+/- Bestandsveränderungen	0,00	0,00	0,00	0,00
10	= <b>Ordentliche Erträge</b>	<b>408.335,00</b>	<b>370.577,13</b>	<b>-37.757,87</b>	<b>0,00</b>
11	- Personalaufwendungen	156.962,00	181.170,76	-24.208,76	0,00
	501100 Beamtenbesoldung	8.006,00	8.181,54	-175,54	0,00
	501200 Vergütung Tariflich Beschäftigte	110.687,00	130.605,37	-19.918,37	0,00
	501900 Vergütung Sonstige Beschäftigte	4.312,00	4.242,57	69,43	0,00
	502200 Beiträge zur Zusatzversorgungskasse - Tariflich Beschäftigte	9.139,00	10.571,72	-1.432,72	0,00
	503200 Beiträge zur gesetzlichen Sozialversicherung - Tariflich Beschäftigte	23.611,00	26.400,15	-2.789,15	0,00
	503900 Beiträge zur gesetzlichen Sozialversicherung - Sonstige Beschäftigte	1.207,00	1.169,41	37,59	0,00
12	- Versorgungsaufwendungen	2.294,00	0,00	2.294,00	0,00
	512100 Beiträge zu Versorgungskassen - Beamte u. Versorgungsempfänger	2.294,00	0,00	2.294,00	0,00
13	- Aufwendungen für Sach- und Dienstleistungen	790.207,00	649.687,91	140.519,09	141.038,42
	521100 Aufwendungen für Unterhaltung der Grundstücke und baulichen Anlagen	474.642,00	352.859,54	121.782,46	135.569,76
	524100 Bewirtschaftung der Grundstücke und baulichen Anlagen	242.820,00	233.153,01	9.666,99	0,00
	525100 Aufwendungen für die Unterhaltung der Fahrzeuge	530,00	184,27	345,73	0,00
	525500 Unterhaltung des sonstigen beweglichen Vermögens	8.555,00	13.085,80	-4.530,80	5.468,66
	527100 Lemmittel nach dem Lemmittelfreiheitsgesetz	56.400,00	35.684,89	20.715,11	0,00



## Teilergebnisrechnung 2009

03.215.01

Produktbereich: 03 Schulträgeraufgaben  
 Produktgruppe: 03.215 Realschulen  
 Produkt: 03.215.01 Realschulen

ohne Umlagen

Ifd. Nr.	Ertrags- und Aufwandsarten	Fortgeschriebener Ansatz	Ergebnis	Differenz	Ermächtigungsübertragung
		2009	2009	2009	
		in EUR			
		1	2	3	4
527900	Sonstige besondere Verwaltungs- und Betriebsaufwendungen	555,00	381,25	173,75	0,00
528100	Aufwendungen für sonstige Sachleistungen	5.425,00	13.579,15	-8.154,15	0,00
529100	Aufwendungen für sonstige Dienstleistungen	1.280,00	760,00	520,00	0,00
14	- Bilanzielle Abschreibungen	269.000,00	329.544,07	-60.544,07	0,00
571100	Abschreibungen auf Sachanlagen und immaterielle Vermögensgegenstände	269.000,00	316.378,15	-47.378,15	0,00
571190	Sofortabschreibungen auf geringwertige Wirtschaftsgüter (GWG)	0,00	13.165,92	-13.165,92	0,00
15	- Transferaufwendungen	0,00	0,00	0,00	0,00
16	- Sonstige ordentliche Aufwendungen	121.700,00	141.014,67	-19.314,67	24.907,31
541100	Sonstige Personalnebenaufwendungen	0,00	444,98	-444,98	0,00
542200	Mieten, Pachten, Erbbauzinsen	10.000,00	10.033,88	-33,88	0,00
542300	Leasing	10.000,00	4.249,93	5.750,07	0,00
542900	Sonstige Aufwendungen für die Inanspruchnahme von Rechten und Diensten	680,00	1.072,26	-392,26	0,00
543120	Telefongebühren	4.970,00	5.577,92	-607,92	0,00
543130	Porto- und Versandgebühren	850,00	1.604,19	-754,19	0,00
543190	Sonstige Geschäftsaufwendungen	10.350,00	20.515,78	-10.165,78	0,00
544100	Steuern, Versicherungen, Schadensfälle	54.000,00	56.551,50	-2.551,50	0,00
547110	Verluste aus dem Abgang von Sachanlagen	0,00	818,21	-818,21	0,00
549900	Übrige weitere Aufwendungen aus laufender Verwaltungstätigkeit	30.850,00	40.146,02	-9.296,02	24.907,31
17	= <b>Ordentliche Aufwendungen</b>	<b>1.340.163,00</b>	<b>1.301.417,41</b>	<b>38.745,59</b>	<b>165.945,73</b>
18	= <b>Ergebnis der laufenden Verwaltungstätigkeit</b>	<b>-931.828,00</b>	<b>-930.840,28</b>	<b>987,72</b>	<b>-165.945,73</b>
<b>II. Finanzergebnis</b>					
19	+ Finanzerträge	0,00	0,00	0,00	0,00
20	- Zinsen und sonstige Finanzaufwendungen	0,00	0,00	0,00	0,00
21	= <b>Finanzergebnis</b>	<b>0,00</b>	<b>0,00</b>	<b>0,00</b>	<b>0,00</b>
22	= <b>Ordentliches Ergebnis</b>	<b>-931.828,00</b>	<b>-930.840,28</b>	<b>987,72</b>	<b>-165.945,73</b>
<b>III. Außerordentliches Ergebnis</b>					
23	+ Außerordentliche Erträge	0,00	0,00	0,00	0,00
24	- Außerordentliche Aufwendungen	0,00	0,00	0,00	0,00
25	= <b>Außerordentliches Ergebnis</b>	<b>0,00</b>	<b>0,00</b>	<b>0,00</b>	<b>0,00</b>
26	= <b>Jahresergebnis</b>	<b>-931.828,00</b>	<b>-930.840,28</b>	<b>987,72</b>	<b>-165.945,73</b>
27	+ Erträge aus internen Leistungsbeziehungen	0,00	0,00	0,00	0,00
28	- Aufwendungen aus internen Leistungsbeziehungen	60.087,00	57.594,90	2.492,10	0,00
581100	Aufwendungen aus internen Leistungsbeziehungen	60.087,00	57.594,90	2.492,10	0,00
29	= <b>Ergebnis</b>	<b>-991.915,00</b>	<b>-988.435,18</b>	<b>3.479,82</b>	<b>-165.945,73</b>

## Teilergebnisrechnung 2009

03.217.01

Produktbereich: 03 Schulträgeraufgaben  
 Produktgruppe: 03.217 Gymnasien  
 Produkt: 03.217.01 Gymnasien

ohne Umlagen

Ifd. Nr.	Ertrags- und Aufwandsarten	Fortgeschriebener Ansatz	Ergebnis	Differenz	Ermächtigungsübertragung
		2009	2009	2009	
		in EUR			
		1	2	3	4
<b>I. Ergebnis der laufenden Verwaltungstätigkeit</b>					
01	Steuern und ähnliche Abgaben	0,00	0,00	0,00	0,00
02	+ Zuwendungen und allgemeine Umlagen	484.100,00	659.660,42	175.560,42	0,00
413100	Allgemeine Zuweisungen vom Land	270.000,00	238.500,00	-31.500,00	0,00
414100	Zuweisungen und Zuschüsse für laufende Zwecke - Land	13.100,00	45.000,00	31.900,00	0,00
416100	Erträge aus der Auflösung von Sonderposten für Zuwendungen	201.000,00	376.160,42	175.160,42	0,00
03	+ Sonstige Transfererträge	0,00	0,00	0,00	0,00
04	+ Öffentlich-Rechtliche Leistungsentgelte	0,00	0,00	0,00	0,00
05	+ Privatrechtliche Leistungsentgelte	19.725,00	15.477,48	-4.247,52	0,00
441100	Mieten und Pachten	13.820,00	14.556,61	736,61	0,00
442100	Erträge aus Verkauf (nicht Anlagegüter)	150,00	0,00	-150,00	0,00
446110	Ersatz für Schäden	5.755,00	920,87	-4.834,13	0,00
06	+ Kostenerstattungen und Kostenumlagen	4.310,00	27,27	-4.282,73	0,00
448800	Erträge aus Kostenerstattungen von übrigen Bereichen	4.310,00	27,27	-4.282,73	0,00
07	+ Sonstige ordentliche Erträge	0,00	406,53	406,53	0,00
459100	Andere sonstige ordentliche Erträge -zahlungswirksam-	0,00	406,53	406,53	0,00
08	+ Aktivierte Eigenleistungen	0,00	0,00	0,00	0,00
09	+/- Bestandsveränderungen	0,00	0,00	0,00	0,00
10	= <b>Ordentliche Erträge</b>	<b>508.135,00</b>	<b>675.571,70</b>	<b>167.436,70</b>	<b>0,00</b>
11	- Personalaufwendungen	319.054,00	327.238,32	-8.184,32	0,00
501100	Beamtenbesoldung	16.011,00	16.363,17	-352,17	0,00
501200	Vergütung Tariflich Beschäftigte	228.821,00	237.493,59	-8.672,59	0,00
501900	Vergütung Sonstige Beschäftigte	4.360,00	4.197,60	162,40	0,00
502200	Beiträge zur Zusatzversorgungskasse - Tariflich Beschäftigte-	18.771,00	19.264,93	-493,93	0,00
502900	Beiträge zur Zusatzversorgungskasse - Sonstige Beschäftigte-	64,00	314,86	-250,86	0,00
503200	Beiträge zur gesetzlichen Sozialversicherung - Tariflich Beschäftigte	49.807,00	48.426,13	1.380,87	0,00
503900	Beiträge zur gesetzlichen Sozialversicherung - Sonstige Beschäftigte	1.220,00	1.178,04	41,96	0,00
12	- Versorgungsaufwendungen	4.588,00	0,00	4.588,00	0,00
512100	Beiträge zu Versorgungskassen - Beamte u. Versorgungsempfänger	4.588,00	0,00	4.588,00	0,00
13	- Aufwendungen für Sach- und Dienstleistungen	1.264.870,00	875.997,33	388.872,67	112.193,94
521100	Aufwendungen für Unterhaltung der Grundstücke und baulichen Anlagen	699.830,00	308.351,99	391.478,01	106.666,62
524100	Bewirtschaftung der Grundstücke und baulichen Anlagen	443.400,00	418.045,89	25.354,11	0,00
525100	Aufwendungen für die Unterhaltung der Fahrzeuge	1.080,00	753,44	326,56	0,00
525500	Unterhaltung des sonstigen beweglichen Vermögens	11.000,00	11.935,87	-935,87	5.127,32

## Teilergebnisrechnung 2009

03.217.01

Produktbereich: 03 Schulträgeraufgaben  
 Produktgruppe: 03.217 Gymnasien  
 Produkt: 03.217.01 Gymnasien

ohne Umlagen

Ifd. Nr.	Ertrags- und Aufwandsarten	Fortgeschriebener Ansatz	Ergebnis	Differenz	Ermächtigungsübertragung
		2009	2009	2009	
		in EUR			
		1	2	3	4
527100	Lernmittel nach dem Lernmittelfreiheitsgesetz	94.500,00	88.476,94	6.023,06	0,00
527900	Sonstige besondere Verwaltungs- und Betriebsaufwendungen	2.010,00	2.041,29	-31,29	0,00
528100	Aufwendungen für sonstige Sachleistungen	12.530,00	46.171,91	-33.641,91	400,00
529100	Aufwendungen für sonstige Dienstleistungen	520,00	220,00	300,00	0,00
14	- Bilanzielle Abschreibungen	430.000,00	509.171,11	-79.171,11	0,00
571100	Abschreibungen auf Sachanlagen und immaterielle Vermögensgegenstände	430.000,00	490.453,46	-60.453,46	0,00
571190	Sofortabschreibungen auf geringwertige Wirtschaftsgüter (GWG)	0,00	18.717,65	-18.717,65	0,00
15	- Transferaufwendungen	13.500,00	37.552,10	-24.052,10	0,00
531200	Zuweisungen an Gemeinden und Gemeindeverbände	13.500,00	37.552,10	-24.052,10	0,00
16	- Sonstige ordentliche Aufwendungen	187.520,00	220.483,12	-32.963,12	561,16
542200	Mieten, Pachten, Erbbauzinsen	23.540,00	23.305,58	234,42	0,00
542300	Leasing	27.650,00	27.648,48	1,52	0,00
542900	Sonstige Aufwendungen für die Inanspruchnahme von Rechten und Diensten	410,00	377,58	32,42	0,00
543120	Telefongebühren	7.140,00	6.181,14	958,86	0,00
543130	Porto- und Versandgebühren	2.800,00	2.486,89	313,11	0,00
543190	Sonstige Geschäftsaufwendungen	20.330,00	46.454,87	-26.124,87	0,00
544100	Steuern, Versicherungen, Schadensfälle	92.000,00	93.372,73	-1.372,73	0,00
547110	Verluste aus dem Abgang von Sachanlagen	0,00	3.717,01	-3.717,01	0,00
549900	Übrige weitere Aufwendungen aus laufender Verwaltungstätigkeit	13.650,00	16.938,84	-3.288,84	561,16
17	<b>= Ordentliche Aufwendungen</b>	<b>2.219.532,00</b>	<b>1.970.441,98</b>	<b>249.090,02</b>	<b>112.755,10</b>
18	<b>= Ergebnis der laufenden Verwaltungstätigkeit</b>	<b>-1.711.397,00</b>	<b>-1.294.870,28</b>	<b>416.526,72</b>	<b>-112.755,10</b>
<b>II. Finanzergebnis</b>					
19	+ Finanzerträge	0,00	0,00	0,00	0,00
20	- Zinsen und sonstige Finanzaufwendungen	0,00	0,00	0,00	0,00
21	<b>= Finanzergebnis</b>	<b>0,00</b>	<b>0,00</b>	<b>0,00</b>	<b>0,00</b>
22	<b>= Ordentliches Ergebnis</b>	<b>-1.711.397,00</b>	<b>-1.294.870,28</b>	<b>416.526,72</b>	<b>-112.755,10</b>
<b>III. Außerordentliches Ergebnis</b>					
23	+ Außerordentliche Erträge	0,00	0,00	0,00	0,00
24	- Außerordentliche Aufwendungen	0,00	0,00	0,00	0,00
25	<b>= Außerordentliches Ergebnis</b>	<b>0,00</b>	<b>0,00</b>	<b>0,00</b>	<b>0,00</b>
26	<b>= Jahresergebnis</b>	<b>-1.711.397,00</b>	<b>-1.294.870,28</b>	<b>416.526,72</b>	<b>-112.755,10</b>
27	+ Erträge aus internen Leistungsbeziehungen	0,00	0,00	0,00	0,00
28	- Aufwendungen aus internen Leistungsbeziehungen	75.537,00	43.355,47	32.181,53	0,00
581100	Aufwendungen aus internen Leistungsbeziehungen	75.537,00	43.355,47	32.181,53	0,00
29	<b>= Ergebnis</b>	<b>-1.786.934,00</b>	<b>-1.338.225,75</b>	<b>448.708,25</b>	<b>-112.755,10</b>

## Teilergebnisrechnung 2009

03.221.01

Produktbereich: 03 Schulträgeraufgaben  
 Produktgruppe: 03.221 Sonderschulen  
 Produkt: 03.221.01 Sonderschule

ohne Umlagen

Ifd. Nr.	Ertrags- und Aufwandsarten	Fortgeschriebener Ansatz	Ergebnis	Differenz	Ermäch- tigungsüber- tragung
		2009	2009	2009	
in EUR					
		1	2	3	4
<b>I. Ergebnis der laufenden Verwaltungstätigkeit</b>					
01	Steuern und ähnliche Abgaben	0,00	0,00	0,00	0,00
02	+ Zuwendungen und allgemeine Umlagen	0,00	0,00	0,00	0,00
03	+ Sonstige Transfererträge	0,00	0,00	0,00	0,00
04	+ Öffentlich-Rechtliche Leistungsentgelte	0,00	0,00	0,00	0,00
05	+ Privatrechtliche Leistungsentgelte	0,00	0,00	0,00	0,00
06	+ Kostenerstattungen und Kostenumlagen	0,00	0,00	0,00	0,00
07	+ Sonstige ordentliche Erträge	0,00	0,00	0,00	0,00
08	+ Aktivierte Eigenleistungen	0,00	0,00	0,00	0,00
09	+/- Bestandsveränderungen	0,00	0,00	0,00	0,00
<b>10</b>	<b>= Ordentliche Erträge</b>	<b>0,00</b>	<b>0,00</b>	<b>0,00</b>	<b>0,00</b>
11	- Personalaufwendungen	4.003,00	4.090,70	-87,70	0,00
	501100 Beamtenbesoldung	4.003,00	4.090,70	-87,70	0,00
12	- Versorgungsaufwendungen	0,00	0,00	0,00	0,00
13	- Aufwendungen für Sach- und Dienstleistungen	0,00	0,00	0,00	0,00
14	- Bilanzielle Abschreibungen	0,00	0,00	0,00	0,00
15	- Transferaufwendungen	388.000,00	387.951,00	49,00	0,00
	537200 Allgemeine Umlagen an Gemeinden/Gemeindeverbände	388.000,00	387.951,00	49,00	0,00
16	- Sonstige ordentliche Aufwendungen	0,00	0,00	0,00	0,00
<b>17</b>	<b>= Ordentliche Aufwendungen</b>	<b>392.003,00</b>	<b>392.041,70</b>	<b>-38,70</b>	<b>0,00</b>
<b>18</b>	<b>= Ergebnis der laufenden Verwaltungstätigkeit</b>	<b>-392.003,00</b>	<b>-392.041,70</b>	<b>-38,70</b>	<b>0,00</b>
<b>II. Finanzergebnis</b>					
19	+ Finanzerträge	0,00	0,00	0,00	0,00
20	- Zinsen und sonstige Finanzaufwendungen	0,00	0,00	0,00	0,00
<b>21</b>	<b>= Finanzergebnis</b>	<b>0,00</b>	<b>0,00</b>	<b>0,00</b>	<b>0,00</b>
<b>22</b>	<b>= Ordentliches Ergebnis</b>	<b>-392.003,00</b>	<b>-392.041,70</b>	<b>-38,70</b>	<b>0,00</b>
<b>III. Außerordentliches Ergebnis</b>					
23	+ Außerordentliche Erträge	0,00	0,00	0,00	0,00
24	- Außerordentliche Aufwendungen	0,00	0,00	0,00	0,00
<b>25</b>	<b>= Außerordentliches Ergebnis</b>	<b>0,00</b>	<b>0,00</b>	<b>0,00</b>	<b>0,00</b>
<b>26</b>	<b>= Jahresergebnis</b>	<b>-392.003,00</b>	<b>-392.041,70</b>	<b>-38,70</b>	<b>0,00</b>
27	+ Erträge aus internen Leistungsbeziehungen	0,00	0,00	0,00	0,00
28	- Aufwendungen aus internen Leistungsbeziehungen	0,00	0,00	0,00	0,00
<b>29</b>	<b>= Ergebnis</b>	<b>-392.003,00</b>	<b>-392.041,70</b>	<b>-38,70</b>	<b>0,00</b>

## Teilergebnisrechnung 2009

03.241.01

Produktbereich: 03 Schulträgeraufgaben  
 Produktgruppe: 03.241 Schülerbeförderung  
 Produkt: 03.241.01 Schülerbeförderung

ohne Umlagen

Ifd. Nr.	Ertrags- und Aufwandsarten	Fortgeschriebener Ansatz	Ergebnis	Differenz	Ermächtigungsübertragung
		2009	2009	2009	
in EUR					
		1	2	3	4
<b>I. Ergebnis der laufenden Verwaltungstätigkeit</b>					
01	Steuern und ähnliche Abgaben	0,00	0,00	0,00	0,00
02	+ Zuwendungen und allgemeine Umlagen	0,00	0,00	0,00	0,00
03	+ Sonstige Transfererträge	0,00	0,00	0,00	0,00
04	+ Öffentlich-Rechtliche Leistungsentgelte	0,00	0,00	0,00	0,00
05	+ Privatrechtliche Leistungsentgelte	0,00	0,00	0,00	0,00
06	+ Kostenerstattungen und Kostenumlagen	0,00	0,00	0,00	0,00
07	+ Sonstige ordentliche Erträge	0,00	0,00	0,00	0,00
08	+ Aktivierte Eigenleistungen	0,00	0,00	0,00	0,00
09	+/- Bestandsveränderungen	0,00	0,00	0,00	0,00
<b>10</b>	<b>= Ordentliche Erträge</b>	<b>0,00</b>	<b>0,00</b>	<b>0,00</b>	<b>0,00</b>
11	- Personalaufwendungen	7.255,00	7.519,61	-264,61	0,00
	501100 Beamtenbesoldung	7.255,00	7.519,61	-264,61	0,00
12	- Versorgungsaufwendungen	2.079,00	0,00	2.079,00	0,00
	512100 Beiträge zu Versorgungskassen - Beamte u. Versorgungsempfänger	2.079,00	0,00	2.079,00	0,00
13	- Aufwendungen für Sach- und Dienstleistungen	1.193.000,00	1.173.878,67	19.121,33	3.416,00
	527910 Schülerbeförderungskosten	1.193.000,00	1.173.878,67	19.121,33	3.416,00
14	- Bilanzielle Abschreibungen	0,00	0,00	0,00	0,00
15	- Transferaufwendungen	0,00	0,00	0,00	0,00
16	- Sonstige ordentliche Aufwendungen	0,00	0,00	0,00	0,00
<b>17</b>	<b>= Ordentliche Aufwendungen</b>	<b>1.202.334,00</b>	<b>1.181.398,28</b>	<b>20.935,72</b>	<b>3.416,00</b>
<b>18</b>	<b>= Ergebnis der laufenden Verwaltungstätigkeit</b>	<b>-1.202.334,00</b>	<b>-1.181.398,28</b>	<b>20.935,72</b>	<b>-3.416,00</b>
<b>II. Finanzergebnis</b>					
19	+ Finanzerträge	0,00	0,00	0,00	0,00
20	- Zinsen und sonstige Finanzaufwendungen	0,00	0,00	0,00	0,00
<b>21</b>	<b>= Finanzergebnis</b>	<b>0,00</b>	<b>0,00</b>	<b>0,00</b>	<b>0,00</b>
<b>22</b>	<b>= Ordentliches Ergebnis</b>	<b>-1.202.334,00</b>	<b>-1.181.398,28</b>	<b>20.935,72</b>	<b>-3.416,00</b>
<b>III. Außerordentliches Ergebnis</b>					
23	+ Außerordentliche Erträge	0,00	0,00	0,00	0,00
24	- Außerordentliche Aufwendungen	0,00	0,00	0,00	0,00
<b>25</b>	<b>= Außerordentliches Ergebnis</b>	<b>0,00</b>	<b>0,00</b>	<b>0,00</b>	<b>0,00</b>
<b>26</b>	<b>= Jahresergebnis</b>	<b>-1.202.334,00</b>	<b>-1.181.398,28</b>	<b>20.935,72</b>	<b>-3.416,00</b>
27	+ Erträge aus internen Leistungsbeziehungen	0,00	0,00	0,00	0,00
28	- Aufwendungen aus internen Leistungsbeziehungen	0,00	0,00	0,00	0,00
<b>29</b>	<b>= Ergebnis</b>	<b>-1.202.334,00</b>	<b>-1.181.398,28</b>	<b>20.935,72</b>	<b>-3.416,00</b>

## Teilergebnisrechnung 2009

03.243.01

Produktbereich: 03 Schulträgeraufgaben  
 Produktgruppe: 03.243 Sonstige schulische Aufgaben  
 Produkt: 03.243.01 Sonstige schulische Aufgaben

ohne Umlagen

Ifd. Nr.	Ertrags- und Aufwandsarten	Fortgeschriebener Ansatz	Ergebnis	Differenz	Ermächtigungsübertragung
		2009	2009	2009	
		in EUR			
		1	2	3	4
<b>I. Ergebnis der laufenden Verwaltungstätigkeit</b>					
01	Steuern und ähnliche Abgaben	0,00	0,00	0,00	0,00
02	+ Zuwendungen und allgemeine Umlagen	38.600,00	43.315,00	4.715,00	0,00
	414100 Zuweisungen und Zuschüsse für laufende Zwecke - Land	38.600,00	43.315,00	4.715,00	0,00
03	+ Sonstige Transfererträge	0,00	0,00	0,00	0,00
04	+ Öffentlich-Rechtliche Leistungsentgelte	0,00	0,00	0,00	0,00
05	+ Privatrechtliche Leistungsentgelte	0,00	0,00	0,00	0,00
06	+ Kostenerstattungen und Kostenumlagen	0,00	0,00	0,00	0,00
07	+ Sonstige ordentliche Erträge	0,00	0,00	0,00	0,00
08	+ Aktivierte Eigenleistungen	0,00	0,00	0,00	0,00
09	+/- Bestandsveränderungen	0,00	0,00	0,00	0,00
<b>10</b>	<b>= Ordentliche Erträge</b>	<b>38.600,00</b>	<b>43.315,00</b>	<b>4.715,00</b>	<b>0,00</b>
11	- Personalaufwendungen	32.205,00	28.889,16	3.315,84	0,00
	501100 Beamtenbesoldung	31.574,00	25.754,93	5.819,07	0,00
	501200 Vergütung Tariflich Beschäftigte	486,00	2.452,81	-1.966,81	0,00
	502200 Beiträge zur Zusatzversorgungskasse - Tariflich Beschäftigte	41,00	193,03	-152,03	0,00
	503200 Beiträge zur gesetzlichen Sozialversicherung - Tariflich Beschäftigte	104,00	488,39	-384,39	0,00
12	- Versorgungsaufwendungen	9.047,00	0,00	9.047,00	0,00
	512100 Beiträge zu Versorgungskassen - Beamte u. Versorgungsempfänger	9.047,00	0,00	9.047,00	0,00
13	- Aufwendungen für Sach- und Dienstleistungen	18.600,00	17.995,00	605,00	0,00
	527900 Sonstige besondere Verwaltungs- und Betriebsaufwendungen	18.600,00	17.995,00	605,00	0,00
14	- Bilanzielle Abschreibungen	0,00	0,00	0,00	0,00
15	- Transferaufwendungen	0,00	0,00	0,00	0,00
16	- Sonstige ordentliche Aufwendungen	42.000,00	26.594,00	15.406,00	0,00
	549900 Übrige weitere Aufwendungen aus laufender Verwaltungstätigkeit	42.000,00	26.594,00	15.406,00	0,00
<b>17</b>	<b>= Ordentliche Aufwendungen</b>	<b>101.852,00</b>	<b>73.478,16</b>	<b>28.373,84</b>	<b>0,00</b>
<b>18</b>	<b>= Ergebnis der laufenden Verwaltungstätigkeit</b>	<b>-63.252,00</b>	<b>-30.163,16</b>	<b>33.088,84</b>	<b>0,00</b>
<b>II. Finanzergebnis</b>					
19	+ Finanzerträge	0,00	0,00	0,00	0,00
20	- Zinsen und sonstige Finanzaufwendungen	0,00	0,00	0,00	0,00
<b>21</b>	<b>= Finanzergebnis</b>	<b>0,00</b>	<b>0,00</b>	<b>0,00</b>	<b>0,00</b>
<b>22</b>	<b>= Ordentliches Ergebnis</b>	<b>-63.252,00</b>	<b>-30.163,16</b>	<b>33.088,84</b>	<b>0,00</b>
<b>III. Außerordentliches Ergebnis</b>					
23	+ Außerordentliche Erträge	0,00	0,00	0,00	0,00
24	- Außerordentliche Aufwendungen	0,00	0,00	0,00	0,00
<b>25</b>	<b>= Außerordentliches Ergebnis</b>	<b>0,00</b>	<b>0,00</b>	<b>0,00</b>	<b>0,00</b>
<b>26</b>	<b>= Jahresergebnis</b>	<b>-63.252,00</b>	<b>-30.163,16</b>	<b>33.088,84</b>	<b>0,00</b>
27	+ Erträge aus internen Leistungsbeziehungen	0,00	0,00	0,00	0,00

**Teilergebnisrechnung 2009****03.243.01**

**Produktbereich:** 03 Schulträgeraufgaben  
**Produktgruppe:** 03.243 Sonstige schulische Aufgaben  
**Produkt:** 03.243.01 Sonstige schulische Aufgaben

ohne Umlagen

Ifd. Nr.	Ertrags- und Aufwandsarten	Fortgeschrie- bener Ansatz	Ergebnis	Differenz	Ermächti- gungsüber- tragung
		2009	2009	2009	
in EUR					
		1	2	3	4
28	- Aufwendungen aus internen Leistungsbeziehungen	0,00	0,00	0,00	0,00
29	= Ergebnis	-63.252,00	-30.163,16	33.088,84	0,00

## Teilergebnisrechnung 2009

04.252.01

Produktbereich: 04 Kultur und Wissenschaft  
 Produktgruppe: 04.252 Museen, Sammlungen, Ausstellungen  
 Produkt: 04.252.01 Museen, Sammlungen, Ausstellungen

ohne Umlagen

Ifd. Nr.	Ertrags- und Aufwandsarten	Fortgeschriebener Ansatz	Ergebnis	Differenz	Ermächtigungsübertragung
		2009	2009	2009	
		in EUR			
		1	2	3	4
<b>I. Ergebnis der laufenden Verwaltungstätigkeit</b>					
01	Steuern und ähnliche Abgaben	0,00	0,00	0,00	0,00
02	+ Zuwendungen und allgemeine Umlagen	0,00	103,38	103,38	0,00
	416100 Erträge aus der Auflösung von Sonderposten für Zuwendungen	0,00	103,38	103,38	0,00
03	+ Sonstige Transfererträge	0,00	0,00	0,00	0,00
04	+ Öffentlich-Rechtliche Leistungsentgelte	0,00	0,00	0,00	0,00
05	+ Privatrechtliche Leistungsentgelte	755,00	75,15	-679,85	0,00
	442100 Erträge aus Verkauf (nicht Anlagegüter)	255,00	75,15	-179,85	0,00
	446110 Ersatz für Schäden	500,00	0,00	-500,00	0,00
06	+ Kostenerstattungen und Kostenumlagen	0,00	0,00	0,00	0,00
07	+ Sonstige ordentliche Erträge	0,00	0,00	0,00	0,00
08	+ Aktivierte Eigenleistungen	0,00	0,00	0,00	0,00
09	+/- Bestandsveränderungen	0,00	0,00	0,00	0,00
<b>10</b>	<b>= Ordentliche Erträge</b>	<b>755,00</b>	<b>178,53</b>	<b>-576,47</b>	<b>0,00</b>
11	- Personalaufwendungen	59.634,00	54.565,62	5.068,38	0,00
	501200 Vergütung Tariflich Beschäftigte	46.004,00	42.582,76	3.421,24	0,00
	502200 Beiträge zur Zusatzversorgungskasse - Tariflich Beschäftigte	3.785,00	3.339,41	445,59	0,00
	503200 Beiträge zur gesetzlichen Sozialversicherung - Tariflich Beschäftigte	9.845,00	8.643,45	1.201,55	0,00
12	- Versorgungsaufwendungen	0,00	0,00	0,00	0,00
13	- Aufwendungen für Sach- und Dienstleistungen	29.460,00	34.858,70	-5.398,70	0,00
	521100 Aufwendungen für Unterhaltung der Grundstücke und baulichen Anlagen	13.500,00	22.641,64	-9.141,64	0,00
	524100 Bewirtschaftung der Grundstücke und baulichen Anlagen	8.060,00	7.430,77	629,23	0,00
	525500 Unterhaltung des sonstigen beweglichen Vermögens	4.000,00	1.950,53	2.049,47	0,00
	527900 Sonstige besondere Verwaltungs- und Betriebsaufwendungen	2.300,00	2.667,11	-367,11	0,00
	528100 Aufwendungen für sonstige Sachleistungen	1.600,00	168,65	1.431,35	0,00
14	- Bilanzielle Abschreibungen	19.000,00	19.167,30	-167,30	0,00
	571100 Abschreibungen auf Sachanlagen und immaterielle Vermögensgegenstände	19.000,00	19.063,92	-63,92	0,00
	571190 Sofortabschreibungen auf geringwertige Wirtschaftsgüter (GWG)	0,00	103,38	-103,38	0,00
15	- Transferaufwendungen	4.020,00	4.020,00	0,00	0,00
	531800 Zuschüsse an übrige Bereiche	4.020,00	4.020,00	0,00	0,00
16	- Sonstige ordentliche Aufwendungen	400,00	13,79	386,21	0,00
	541100 Sonstige Personalnebenaufwendungen	385,00	0,00	385,00	0,00
	542200 Mieten, Pachten, Erbbauzinsen	15,00	13,79	1,21	0,00
<b>17</b>	<b>= Ordentliche Aufwendungen</b>	<b>112.514,00</b>	<b>112.625,41</b>	<b>-111,41</b>	<b>0,00</b>
<b>18</b>	<b>= Ergebnis der laufenden Verwaltungstätigkeit</b>	<b>-111.759,00</b>	<b>-112.446,88</b>	<b>-687,88</b>	<b>0,00</b>
<b>II. Finanzergebnis</b>					



## Teilergebnisrechnung 2009

04.252.01

**Produktbereich:** 04 Kultur und Wissenschaft  
**Produktgruppe:** 04.252 Museen, Sammlungen, Ausstellungen  
**Produkt:** 04.252.01 Museen, Sammlungen, Ausstellungen

ohne Umlagen

Ifd. Nr.	Ertrags- und Aufwandsarten	Fortgeschrie- bener Ansatz	Ergebnis	Differenz	Ermächti- gungsüber- tragung
		2009	2009	2009	
		in EUR			
		1	2	3	4
19	+ Finanzerträge	0,00	0,00	0,00	0,00
20	- Zinsen und sonstige Finanzaufwendungen	0,00	0,00	0,00	0,00
<b>21</b>	<b>= Finanzergebnis</b>	<b>0,00</b>	<b>0,00</b>	<b>0,00</b>	<b>0,00</b>
<b>22</b>	<b>= Ordentliches Ergebnis</b>	<b>-111.759,00</b>	<b>-112.446,88</b>	<b>-687,88</b>	<b>0,00</b>
<b>III. Außerordentliches Ergebnis</b>					
23	+ Außerordentliche Erträge	0,00	0,00	0,00	0,00
24	- Außerordentliche Aufwendungen	0,00	0,00	0,00	0,00
<b>25</b>	<b>= Außerordentliches Ergebnis</b>	<b>0,00</b>	<b>0,00</b>	<b>0,00</b>	<b>0,00</b>
<b>26</b>	<b>= Jahresergebnis</b>	<b>-111.759,00</b>	<b>-112.446,88</b>	<b>-687,88</b>	<b>0,00</b>
27	+ Erträge aus internen Leistungsbeziehungen	0,00	0,00	0,00	0,00
28	- Aufwendungen aus internen Leistungsbeziehungen	0,00	7.052,97	-7.052,97	0,00
	581100 Aufwendungen aus internen Leistungsbeziehungen	0,00	7.052,97	-7.052,97	0,00
<b>29</b>	<b>= Ergebnis</b>	<b>-111.759,00</b>	<b>-119.499,85</b>	<b>-7.740,85</b>	<b>0,00</b>

## Teilergebnisrechnung 2009

04.261.01



Produktbereich: 04 Kultur und Wissenschaft  
 Produktgruppe: 04.261 Theater  
 Produkt: 04.261.01 Theater

ohne Umlagen

Ifd. Nr.	Ertrags- und Aufwandsarten	Fortgeschriebener Ansatz	Ergebnis	Differenz	Ermächtigungsübertragung
		2009	2009	2009	
		in EUR			
		1	2	3	4
<b>I. Ergebnis der laufenden Verwaltungstätigkeit</b>					
01	Steuern und ähnliche Abgaben	0,00	0,00	0,00	0,00
02	+ Zuwendungen und allgemeine Umlagen	10.000,00	16.310,27	6.310,27	0,00
	414800 Zuweisungen und Zuschüsse für laufende Zwecke - von übrigen Bereichen	10.000,00	16.310,27	6.310,27	0,00
03	+ Sonstige Transfererträge	0,00	0,00	0,00	0,00
04	+ Öffentlich-Rechtliche Leistungsentgelte	0,00	0,00	0,00	0,00
05	+ Privatrechtliche Leistungsentgelte	7.750,00	5.770,89	-1.979,11	0,00
	441100 Mieten und Pachten	7.500,00	5.770,89	-1.729,11	0,00
	446110 Ersatz für Schäden	250,00	0,00	-250,00	0,00
06	+ Kostenerstattungen und Kostenumlagen	0,00	0,00	0,00	0,00
07	+ Sonstige ordentliche Erträge	0,00	0,00	0,00	0,00
08	+ Aktivierte Eigenleistungen	0,00	0,00	0,00	0,00
09	+/- Bestandsveränderungen	0,00	0,00	0,00	0,00
10	= <b>Ordentliche Erträge</b>	<b>17.750,00</b>	<b>22.081,16</b>	<b>4.331,16</b>	<b>0,00</b>
11	- Personalaufwendungen	17.754,00	10.084,02	7.669,98	0,00
	501200 Vergütung Tariflich Beschäftigte	13.695,00	7.860,36	5.834,64	0,00
	502200 Beiträge zur Zusatzversorgungskasse - Tariflich Beschäftigte	1.126,00	634,43	491,57	0,00
	503200 Beiträge zur gesetzlichen Sozialversicherung - Tariflich Beschäftigte	2.933,00	1.589,23	1.343,77	0,00
12	- Versorgungsaufwendungen	0,00	0,00	0,00	0,00
13	- Aufwendungen für Sach- und Dienstleistungen	77.078,00	59.127,13	17.950,87	0,00
	521100 Aufwendungen für Unterhaltung der Grundstücke und baulichen Anlagen	43.978,00	28.889,96	15.088,04	0,00
	524100 Bewirtschaftung der Grundstücke und baulichen Anlagen	31.600,00	28.737,17	2.862,83	0,00
	529100 Aufwendungen für sonstige Dienstleistungen	1.500,00	1.500,00	0,00	0,00
14	- Bilanzielle Abschreibungen	0,00	0,00	0,00	0,00
15	- Transferaufwendungen	35.000,00	35.000,00	0,00	0,00
	531800 Zuschüsse an übrige Bereiche	35.000,00	35.000,00	0,00	0,00
16	- Sonstige ordentliche Aufwendungen	70,00	60,86	9,14	0,00
	542200 Mieten, Pachten, Erbbauzinsen	70,00	60,86	9,14	0,00
17	= <b>Ordentliche Aufwendungen</b>	<b>129.902,00</b>	<b>104.272,01</b>	<b>25.629,99</b>	<b>0,00</b>
18	= <b>Ergebnis der laufenden Verwaltungstätigkeit</b>	<b>-112.152,00</b>	<b>-82.190,85</b>	<b>29.961,15</b>	<b>0,00</b>
<b>II. Finanzergebnis</b>					
19	+ Finanzerträge	0,00	0,00	0,00	0,00
20	- Zinsen und sonstige Finanzaufwendungen	0,00	0,00	0,00	0,00
21	= <b>Finanzergebnis</b>	<b>0,00</b>	<b>0,00</b>	<b>0,00</b>	<b>0,00</b>
22	= <b>Ordentliches Ergebnis</b>	<b>-112.152,00</b>	<b>-82.190,85</b>	<b>29.961,15</b>	<b>0,00</b>
<b>III. Außerordentliches Ergebnis</b>					
23	+ Außerordentliche Erträge	0,00	0,00	0,00	0,00
24	- Außerordentliche Aufwendungen	0,00	0,00	0,00	0,00
25	= <b>Außerordentliches Ergebnis</b>	<b>0,00</b>	<b>0,00</b>	<b>0,00</b>	<b>0,00</b>

## Teilergebnisrechnung 2009

04.261.01



Produktbereich: 04 Kultur und Wissenschaft  
 Produktgruppe: 04.261 Theater  
 Produkt: 04.261.01 Theater

ohne Umlagen

Ifd. Nr.	Ertrags- und Aufwandsarten	Fortgeschrie- bener Ansatz	Ergebnis	Differenz	Ermächti- gungsüber- tragung
		2009	2009	2009	
in EUR					
		1	2	3	4
<b>26</b>	<b>= Jahresergebnis</b>	<b>-112.152,00</b>	<b>-82.190,85</b>	<b>29.961,15</b>	<b>0,00</b>
27	+ Erträge aus internen Leistungsbeziehungen	0,00	0,00	0,00	0,00
28	- Aufwendungen aus internen Leistungsbeziehungen	5.878,00	7.703,89	-1.825,89	0,00
	581100 Aufwendungen aus internen Leistungsbeziehungen	5.878,00	7.703,89	-1.825,89	0,00
<b>29</b>	<b>= Ergebnis</b>	<b>-118.030,00</b>	<b>-89.894,74</b>	<b>28.135,26</b>	<b>0,00</b>

## Teilergebnisrechnung 2009

04.262.01

Produktbereich: 04 Kultur und Wissenschaft  
 Produktgruppe: 04.262 Musikpflege  
 Produkt: 04.262.01 Musikpflege

ohne Umlagen

Ifd. Nr.	Ertrags- und Aufwandsarten	Fortgeschrie- bener Ansatz	Ergebnis	Differenz	Ermächti- gungsüber- tragung
		2009	2009	2009	
		in EUR			
		1	2	3	4
<b>I. Ergebnis der laufenden Verwaltungstätigkeit</b>					
01	Steuern und ähnliche Abgaben	0,00	0,00	0,00	0,00
02	+ Zuwendungen und allgemeine Umlagen	71.000,00	90.905,86	19.905,86	0,00
	416100 Erträge aus der Auflösung von Sonderposten für Zuwendungen	71.000,00	90.905,86	19.905,86	0,00
03	+ Sonstige Transfererträge	0,00	0,00	0,00	0,00
04	+ Öffentlich-Rechtliche Leistungsentgelte	0,00	0,00	0,00	0,00
05	+ Privatrechtliche Leistungsentgelte	12.700,00	19.093,97	6.393,97	0,00
	441100 Mieten und Pachten	7.200,00	11.246,97	4.046,97	0,00
	446110 Ersatz für Schäden	500,00	0,00	-500,00	0,00
	446190 Sonstige privatrechtliche Entgelte	5.000,00	7.847,00	2.847,00	0,00
06	+ Kostenerstattungen und Kostenumlagen	0,00	0,00	0,00	0,00
07	+ Sonstige ordentliche Erträge	0,00	0,00	0,00	0,00
08	+ Aktivierte Eigenleistungen	0,00	0,00	0,00	0,00
09	+/- Bestandsveränderungen	0,00	0,00	0,00	0,00
<b>10</b>	<b>= Ordentliche Erträge</b>	<b>83.700,00</b>	<b>109.999,83</b>	<b>26.299,83</b>	<b>0,00</b>
11	- Personalaufwendungen	17.754,00	10.085,47	7.668,53	0,00
	501200 Vergütung Tariflich Beschäftigte	13.695,00	7.860,56	5.834,44	0,00
	502200 Beiträge zur Zusatzversorgungskasse - Tariflich Beschäftigte	1.126,00	634,78	491,22	0,00
	503200 Beiträge zur gesetzlichen Sozialversicherung - Tariflich Beschäftigte	2.933,00	1.590,13	1.342,87	0,00
12	- Versorgungsaufwendungen	0,00	0,00	0,00	0,00
13	- Aufwendungen für Sach- und Dienstleistungen	19.900,00	21.966,19	-2.066,19	0,00
	521100 Aufwendungen für Unterhaltung der Grundstücke und baulichen Anlagen	10.500,00	12.370,61	-1.870,61	0,00
	527900 Sonstige besondere Verwaltungs- und Betriebsaufwendungen	9.400,00	9.595,58	-195,58	0,00
14	- Bilanzielle Abschreibungen	85.000,00	131.409,73	-46.409,73	0,00
	571100 Abschreibungen auf Sachanlagen und immaterielle Vermögensgegenstände	85.000,00	131.409,73	-46.409,73	0,00
15	- Transferaufwendungen	8.600,00	3.599,86	5.000,14	0,00
	531800 Zuschüsse an übrige Bereiche	8.600,00	3.599,86	5.000,14	0,00
16	- Sonstige ordentliche Aufwendungen	0,00	0,00	0,00	0,00
<b>17</b>	<b>= Ordentliche Aufwendungen</b>	<b>131.254,00</b>	<b>167.061,25</b>	<b>-35.807,25</b>	<b>0,00</b>
<b>18</b>	<b>= Ergebnis der laufenden Verwaltungstätigkeit</b>	<b>-47.554,00</b>	<b>-57.061,42</b>	<b>-9.507,42</b>	<b>0,00</b>
<b>II. Finanzergebnis</b>					
19	+ Finanzerträge	0,00	0,00	0,00	0,00
20	- Zinsen und sonstige Finanzaufwendungen	0,00	0,00	0,00	0,00
<b>21</b>	<b>= Finanzergebnis</b>	<b>0,00</b>	<b>0,00</b>	<b>0,00</b>	<b>0,00</b>
<b>22</b>	<b>= Ordentliches Ergebnis</b>	<b>-47.554,00</b>	<b>-57.061,42</b>	<b>-9.507,42</b>	<b>0,00</b>
<b>III. Außerordentliches Ergebnis</b>					
23	+ Außerordentliche Erträge	0,00	0,00	0,00	0,00
24	- Außerordentliche Aufwendungen	0,00	0,00	0,00	0,00
<b>25</b>	<b>= Außerordentliches Ergebnis</b>	<b>0,00</b>	<b>0,00</b>	<b>0,00</b>	<b>0,00</b>

## Teilergebnisrechnung 2009

04.262.01



Produktbereich: 04 Kultur und Wissenschaft  
 Produktgruppe: 04.262 Musikpflege  
 Produkt: 04.262.01 Musikpflege

ohne Umlagen

Ifd. Nr.	Ertrags- und Aufwandsarten	Fortgeschrie- bener Ansatz	Ergebnis	Differenz	Ermächti- gungsüber- tragung
		2009	2009	2009	
in EUR					
		1	2	3	4
<b>26</b>	<b>= Jahresergebnis</b>	<b>-47.554,00</b>	<b>-57.061,42</b>	<b>-9.507,42</b>	<b>0,00</b>
27	+ Erträge aus internen Leistungsbeziehungen	0,00	0,00	0,00	0,00
28	- Aufwendungen aus internen Leistungsbeziehungen	7.096,00	3.538,48	3.557,52	0,00
	581100 <i>Aufwendungen aus internen Leistungsbeziehungen</i>	7.096,00	3.538,48	3.557,52	0,00
<b>29</b>	<b>= Ergebnis</b>	<b>-54.650,00</b>	<b>-60.599,90</b>	<b>-5.949,90</b>	<b>0,00</b>

## Teilergebnisrechnung 2009

04.263.01



Produktbereich: 04 Kultur und Wissenschaft  
 Produktgruppe: 04.263 Musikschulen  
 Produkt: 04.263.01 Musikschule

ohne Umlagen

Ifd. Nr.	Ertrags- und Aufwandsarten	Fortgeschriebener Ansatz	Ergebnis	Differenz	Ermächtigungsübertragung
		2009	2009	2009	
in EUR					
		1	2	3	4
<b>I. Ergebnis der laufenden Verwaltungstätigkeit</b>					
01	Steuern und ähnliche Abgaben	0,00	0,00	0,00	0,00
02	+ Zuwendungen und allgemeine Umlagen	0,00	0,00	0,00	0,00
03	+ Sonstige Transfererträge	0,00	0,00	0,00	0,00
04	+ Öffentlich-Rechtliche Leistungsentgelte	0,00	0,00	0,00	0,00
05	+ Privatrechtliche Leistungsentgelte	0,00	0,00	0,00	0,00
06	+ Kostenerstattungen und Kostenumlagen	0,00	0,00	0,00	0,00
07	+ Sonstige ordentliche Erträge	0,00	0,00	0,00	0,00
08	+ Aktivierte Eigenleistungen	0,00	0,00	0,00	0,00
09	+/- Bestandsveränderungen	0,00	0,00	0,00	0,00
<b>10</b>	<b>= Ordentliche Erträge</b>	<b>0,00</b>	<b>0,00</b>	<b>0,00</b>	<b>0,00</b>
11	- Personalaufwendungen	0,00	0,00	0,00	0,00
12	- Versorgungsaufwendungen	0,00	0,00	0,00	0,00
13	- Aufwendungen für Sach- und Dienstleistungen	0,00	0,00	0,00	0,00
14	- Bilanzielle Abschreibungen	16.000,00	0,00	16.000,00	0,00
	571100 Abschreibungen auf Sachanlagen und immaterielle Vermögensgegenstände	16.000,00	0,00	16.000,00	0,00
15	- Transferaufwendungen	261.000,00	260.791,00	209,00	0,00
	531300 Zuweisungen an Zweckverbände	261.000,00	260.791,00	209,00	0,00
16	- Sonstige ordentliche Aufwendungen	0,00	0,00	0,00	0,00
<b>17</b>	<b>= Ordentliche Aufwendungen</b>	<b>277.000,00</b>	<b>260.791,00</b>	<b>16.209,00</b>	<b>0,00</b>
<b>18</b>	<b>= Ergebnis der laufenden Verwaltungstätigkeit</b>	<b>-277.000,00</b>	<b>-260.791,00</b>	<b>16.209,00</b>	<b>0,00</b>
<b>II. Finanzergebnis</b>					
19	+ Finanzerträge	0,00	0,00	0,00	0,00
20	- Zinsen und sonstige Finanzaufwendungen	0,00	0,00	0,00	0,00
<b>21</b>	<b>= Finanzergebnis</b>	<b>0,00</b>	<b>0,00</b>	<b>0,00</b>	<b>0,00</b>
<b>22</b>	<b>= Ordentliches Ergebnis</b>	<b>-277.000,00</b>	<b>-260.791,00</b>	<b>16.209,00</b>	<b>0,00</b>
<b>III. Außerordentliches Ergebnis</b>					
23	+ Außerordentliche Erträge	0,00	0,00	0,00	0,00
24	- Außerordentliche Aufwendungen	0,00	0,00	0,00	0,00
<b>25</b>	<b>= Außerordentliches Ergebnis</b>	<b>0,00</b>	<b>0,00</b>	<b>0,00</b>	<b>0,00</b>
<b>26</b>	<b>= Jahresergebnis</b>	<b>-277.000,00</b>	<b>-260.791,00</b>	<b>16.209,00</b>	<b>0,00</b>
27	+ Erträge aus internen Leistungsbeziehungen	0,00	0,00	0,00	0,00
28	- Aufwendungen aus internen Leistungsbeziehungen	0,00	0,00	0,00	0,00
<b>29</b>	<b>= Ergebnis</b>	<b>-277.000,00</b>	<b>-260.791,00</b>	<b>16.209,00</b>	<b>0,00</b>

## Teilergebnisrechnung 2009

04.271.01

Produktbereich: 04 Kultur und Wissenschaft  
 Produktgruppe: 04.271 Volkshochschulen  
 Produkt: 04.271.01 Volkshochschule

ohne Umlagen

Ifd. Nr.	Ertrags- und Aufwandsarten	Fortgeschriebener Ansatz	Ergebnis	Differenz	Ermächtigungsübertragung
		2009	2009	2009	
		in EUR			
		1	2	3	4
<b>I. Ergebnis der laufenden Verwaltungstätigkeit</b>					
01	Steuern und ähnliche Abgaben	0,00	0,00	0,00	0,00
02	+ Zuwendungen und allgemeine Umlagen	34.000,00	35.098,83	1.098,83	0,00
	416100 Erträge aus der Auflösung von Sonderposten für Zuwendungen	34.000,00	35.098,83	1.098,83	0,00
03	+ Sonstige Transfererträge	0,00	0,00	0,00	0,00
04	+ Öffentlich-Rechtliche Leistungsentgelte	0,00	0,00	0,00	0,00
05	+ Privatrechtliche Leistungsentgelte	1.000,00	0,00	-1.000,00	0,00
	446110 Ersatz für Schäden	1.000,00	0,00	-1.000,00	0,00
06	+ Kostenerstattungen und Kostenumlagen	0,00	0,00	0,00	0,00
07	+ Sonstige ordentliche Erträge	0,00	0,00	0,00	0,00
08	+ Aktivierte Eigenleistungen	0,00	0,00	0,00	0,00
09	+/- Bestandsveränderungen	0,00	0,00	0,00	0,00
<b>10</b>	<b>= Ordentliche Erträge</b>	<b>35.000,00</b>	<b>35.098,83</b>	<b>98,83</b>	<b>0,00</b>
11	- Personalaufwendungen	0,00	0,00	0,00	0,00
12	- Versorgungsaufwendungen	0,00	0,00	0,00	0,00
13	- Aufwendungen für Sach- und Dienstleistungen	65.300,00	60.333,06	4.966,94	6.614,91
	521100 Aufwendungen für Unterhaltung der Grundstücke und baulichen Anlagen	16.400,00	13.426,14	2.973,86	6.614,91
	524100 Bewirtschaftung der Grundstücke und baulichen Anlagen	48.900,00	46.906,92	1.993,08	0,00
14	- Bilanzielle Abschreibungen	34.000,00	35.098,83	-1.098,83	0,00
	571100 Abschreibungen auf Sachanlagen und immaterielle Vermögensgegenstände	34.000,00	35.098,83	-1.098,83	0,00
15	- Transferaufwendungen	124.500,00	122.488,06	2.011,94	0,00
	531300 Zuweisungen an Zweckverbände	124.500,00	122.488,06	2.011,94	0,00
16	- Sonstige ordentliche Aufwendungen	0,00	0,00	0,00	0,00
<b>17</b>	<b>= Ordentliche Aufwendungen</b>	<b>223.800,00</b>	<b>217.919,95</b>	<b>5.880,05</b>	<b>6.614,91</b>
<b>18</b>	<b>= Ergebnis der laufenden Verwaltungstätigkeit</b>	<b>-188.800,00</b>	<b>-182.821,12</b>	<b>5.978,88</b>	<b>-6.614,91</b>
<b>II. Finanzergebnis</b>					
19	+ Finanzerträge	0,00	0,00	0,00	0,00
20	- Zinsen und sonstige Finanzaufwendungen	0,00	0,00	0,00	0,00
<b>21</b>	<b>= Finanzergebnis</b>	<b>0,00</b>	<b>0,00</b>	<b>0,00</b>	<b>0,00</b>
<b>22</b>	<b>= Ordentliches Ergebnis</b>	<b>-188.800,00</b>	<b>-182.821,12</b>	<b>5.978,88</b>	<b>-6.614,91</b>
<b>III. Außerordentliches Ergebnis</b>					
23	+ Außerordentliche Erträge	0,00	0,00	0,00	0,00
24	- Außerordentliche Aufwendungen	0,00	0,00	0,00	0,00
<b>25</b>	<b>= Außerordentliches Ergebnis</b>	<b>0,00</b>	<b>0,00</b>	<b>0,00</b>	<b>0,00</b>
<b>26</b>	<b>= Jahresergebnis</b>	<b>-188.800,00</b>	<b>-182.821,12</b>	<b>5.978,88</b>	<b>-6.614,91</b>
27	+ Erträge aus internen Leistungsbeziehungen	0,00	0,00	0,00	0,00
28	- Aufwendungen aus internen Leistungsbeziehungen	1.030,00	2.249,40	-1.219,40	0,00
	581100 Aufwendungen aus internen Leistungsbeziehungen	1.030,00	2.249,40	-1.219,40	0,00
<b>29</b>	<b>= Ergebnis</b>	<b>-189.830,00</b>	<b>-185.070,52</b>	<b>4.759,48</b>	<b>-6.614,91</b>

## Teilergebnisrechnung 2009

04.272.01

Produktbereich: 04 Kultur und Wissenschaft  
 Produktgruppe: 04.272 Büchereien  
 Produkt: 04.272.01 Bücherei

ohne Umlagen

Ifd. Nr.	Ertrags- und Aufwandsarten	Fortgeschriebener Ansatz	Ergebnis	Differenz	Ermächti- gungsüber- tragung
		2009	2009	2009	
		in EUR			
		1	2	3	4
<b>I. Ergebnis der laufenden Verwaltungstätigkeit</b>					
01	Steuern und ähnliche Abgaben	0,00	0,00	0,00	0,00
02	+ Zuwendungen und allgemeine Umlagen	0,00	26.850,53	26.850,53	0,00
	414100 Zuweisungen und Zuschüsse für laufende Zwecke - Land	0,00	10.800,00	10.800,00	0,00
	414800 Zuweisungen und Zuschüsse für laufende Zwecke - von übrigen Bereichen	0,00	2.700,00	2.700,00	0,00
	416100 Erträge aus der Auflösung von Sonderposten für Zuwendungen	0,00	13.350,53	13.350,53	0,00
03	+ Sonstige Transfererträge	0,00	0,00	0,00	0,00
04	+ Öffentlich-Rechtliche Leistungsentgelte	13.000,00	11.307,00	-1.693,00	0,00
	432100 Benutzungsgebühren	13.000,00	11.307,00	-1.693,00	0,00
05	+ Privatrechtliche Leistungsentgelte	750,00	695,50	-54,50	0,00
	441100 Mieten und Pachten	350,00	492,50	142,50	0,00
	442100 Erträge aus Verkauf (nicht Anlagegüter)	300,00	120,00	-180,00	0,00
	446190 Sonstige privatrechtliche Entgelte	100,00	83,00	-17,00	0,00
06	+ Kostenerstattungen und Kostenumlagen	0,00	163,40	163,40	0,00
	448800 Erträge aus Kostenerstattungen von übrigen Bereichen	0,00	163,40	163,40	0,00
07	+ Sonstige ordentliche Erträge	7.000,00	6.695,40	-304,60	0,00
	456200 Säumniszuschläge	7.000,00	6.695,40	-304,60	0,00
08	+ Aktivierte Eigenleistungen	0,00	0,00	0,00	0,00
09	+/- Bestandsveränderungen	0,00	0,00	0,00	0,00
<b>10</b>	<b>= Ordentliche Erträge</b>	<b>20.750,00</b>	<b>45.711,83</b>	<b>24.961,83</b>	<b>0,00</b>
11	- Personalaufwendungen	146.659,00	150.646,06	-3.987,06	0,00
	501200 Vergütung Tariflich Beschäftigte	103.977,00	108.339,58	-4.362,58	0,00
	501900 Vergütung Sonstige Beschäftigte	9.585,00	9.465,74	119,26	0,00
	502200 Beiträge zur Zusatzversorgungskasse - Tariflich Beschäftigte	7.958,00	8.291,96	-333,96	0,00
	502900 Beiträge zur Zusatzversorgungskasse - Sonstige Beschäftigte	810,00	709,17	100,83	0,00
	503200 Beiträge zur gesetzlichen Sozialversicherung - Tariflich Beschäftigte	21.643,00	21.184,14	458,86	0,00
	503900 Beiträge zur gesetzlichen Sozialversicherung - Sonstige Beschäftigte	2.686,00	2.655,47	30,53	0,00
12	- Versorgungsaufwendungen	0,00	0,00	0,00	0,00
13	- Aufwendungen für Sach- und Dienstleistungen	94.910,00	52.811,96	42.098,04	57.551,61
	521100 Aufwendungen für Unterhaltung der Grundstücke und baulichen Anlagen	57.300,00	13.118,22	44.181,78	57.551,61
	524100 Bewirtschaftung der Grundstücke und baulichen Anlagen	23.040,00	21.422,57	1.617,43	0,00
	527900 Sonstige besondere Verwaltungs- und Betriebsaufwendungen	250,00	292,50	-42,50	0,00
	528100 Aufwendungen für sonstige Sachleistungen	14.320,00	17.978,67	-3.658,67	0,00
14	- Bilanzielle Abschreibungen	10.000,00	15.634,72	-5.634,72	0,00



## Teilergebnisrechnung 2009

04.272.01

Produktbereich: 04 Kultur und Wissenschaft  
 Produktgruppe: 04.272 Büchereien  
 Produkt: 04.272.01 Bücherei

ohne Umlagen

Ifd. Nr.	Ertrags- und Aufwandsarten	Fortgeschriebener Ansatz	Ergebnis	Differenz	Ermächtigungsübertragung
		2009	2009	2009	
		in EUR			
		1	2	3	4
571100	Abschreibungen auf Sachanlagen und immaterielle Vermögensgegenstände	10.000,00	10.624,14	-624,14	0,00
571190	Sofortabschreibungen auf geringwertige Wirtschaftsgüter (GWG)	0,00	5.010,58	-5.010,58	0,00
15	- Transferaufwendungen	0,00	0,00	0,00	0,00
16	- Sonstige ordentliche Aufwendungen	6.900,00	8.062,57	-1.162,57	0,00
541100	Sonstige Personalnebenaufwendungen	450,00	0,00	450,00	0,00
549900	Übrige weitere Aufwendungen aus laufender Verwaltungstätigkeit	6.000,00	7.603,32	-1.603,32	0,00
549910	Beiträge zu Wirtschaftsverbänden, Berufsvertretungen und Vereinen	450,00	459,25	-9,25	0,00
<b>17</b>	<b>= Ordentliche Aufwendungen</b>	<b>258.469,00</b>	<b>227.155,31</b>	<b>31.313,69</b>	<b>57.551,61</b>
<b>18</b>	<b>= Ergebnis der laufenden Verwaltungstätigkeit</b>	<b>-237.719,00</b>	<b>-181.443,48</b>	<b>56.275,52</b>	<b>-57.551,61</b>
<b>II. Finanzergebnis</b>					
19	+ Finanzerträge	0,00	0,00	0,00	0,00
20	- Zinsen und sonstige Finanzaufwendungen	0,00	0,00	0,00	0,00
<b>21</b>	<b>= Finanzergebnis</b>	<b>0,00</b>	<b>0,00</b>	<b>0,00</b>	<b>0,00</b>
<b>22</b>	<b>= Ordentliches Ergebnis</b>	<b>-237.719,00</b>	<b>-181.443,48</b>	<b>56.275,52</b>	<b>-57.551,61</b>
<b>III. Außerordentliches Ergebnis</b>					
23	+ Außerordentliche Erträge	0,00	0,00	0,00	0,00
24	- Außerordentliche Aufwendungen	0,00	0,00	0,00	0,00
<b>25</b>	<b>= Außerordentliches Ergebnis</b>	<b>0,00</b>	<b>0,00</b>	<b>0,00</b>	<b>0,00</b>
<b>26</b>	<b>= Jahresergebnis</b>	<b>-237.719,00</b>	<b>-181.443,48</b>	<b>56.275,52</b>	<b>-57.551,61</b>
27	+ Erträge aus internen Leistungsbeziehungen	0,00	0,00	0,00	0,00
28	- Aufwendungen aus internen Leistungsbeziehungen	1.904,00	8.933,51	-7.029,51	0,00
581100	Aufwendungen aus internen Leistungsbeziehungen	1.904,00	8.933,51	-7.029,51	0,00
<b>29</b>	<b>= Ergebnis</b>	<b>-239.623,00</b>	<b>-190.376,99</b>	<b>49.246,01</b>	<b>-57.551,61</b>

## Teilergebnisrechnung 2009

04.281.01

Produktbereich: 04 Kultur und Wissenschaft  
 Produktgruppe: 04.281 Heimat- und sonstige Kunstpflege  
 Produkt: 04.281.01 Heimatpflege

ohne Umlagen

Ifd. Nr.	Ertrags- und Aufwandsarten	Fortgeschriebener Ansatz	Ergebnis	Differenz	Ermächtigungsübertragung
		2009	2009	2009	
		in EUR			
		1	2	3	4
<b>I. Ergebnis der laufenden Verwaltungstätigkeit</b>					
01	Steuern und ähnliche Abgaben	0,00	0,00	0,00	0,00
02	+ Zuwendungen und allgemeine Umlagen	0,00	0,00	0,00	0,00
03	+ Sonstige Transfererträge	0,00	0,00	0,00	0,00
04	+ Öffentlich-Rechtliche Leistungsentgelte	0,00	0,00	0,00	0,00
05	+ Privatrechtliche Leistungsentgelte	2.750,00	0,00	-2.750,00	0,00
	441100 Mieten und Pachten	2.500,00	0,00	-2.500,00	0,00
	446110 Ersatz für Schäden	250,00	0,00	-250,00	0,00
06	+ Kostenerstattungen und Kostenumlagen	0,00	0,00	0,00	0,00
07	+ Sonstige ordentliche Erträge	0,00	0,00	0,00	0,00
08	+ Aktivierte Eigenleistungen	0,00	0,00	0,00	0,00
09	+/- Bestandsveränderungen	0,00	0,00	0,00	0,00
10	= <b>Ordentliche Erträge</b>	<b>2.750,00</b>	<b>0,00</b>	<b>-2.750,00</b>	<b>0,00</b>
11	- Personalaufwendungen	0,00	0,00	0,00	0,00
12	- Versorgungsaufwendungen	0,00	0,00	0,00	0,00
13	- Aufwendungen für Sach- und Dienstleistungen	33.170,00	23.420,93	9.749,07	0,00
	521100 Aufwendungen für Unterhaltung der Grundstücke und baulichen Anlagen	14.110,00	5.633,89	8.476,11	0,00
	524100 Bewirtschaftung der Grundstücke und baulichen Anlagen	19.060,00	17.787,04	1.272,96	0,00
14	- Bilanzielle Abschreibungen	23.000,00	24.679,29	-1.679,29	0,00
	571100 Abschreibungen auf Sachanlagen und immaterielle Vermögensgegenstände	23.000,00	24.679,29	-1.679,29	0,00
15	- Transferaufwendungen	480,00	480,00	0,00	0,00
	531800 Zuschüsse an übrige Bereiche	480,00	480,00	0,00	0,00
16	- Sonstige ordentliche Aufwendungen	125,00	55,00	70,00	0,00
	549910 Beiträge zu Wirtschaftsverbänden, Berufsvertretungen und Vereinen	125,00	55,00	70,00	0,00
17	= <b>Ordentliche Aufwendungen</b>	<b>56.775,00</b>	<b>48.635,22</b>	<b>8.139,78</b>	<b>0,00</b>
18	= <b>Ergebnis der laufenden Verwaltungstätigkeit</b>	<b>-54.025,00</b>	<b>-48.635,22</b>	<b>5.389,78</b>	<b>0,00</b>
<b>II. Finanzergebnis</b>					
19	+ Finanzerträge	0,00	0,00	0,00	0,00
20	- Zinsen und sonstige Finanzaufwendungen	0,00	0,00	0,00	0,00
21	= <b>Finanzergebnis</b>	<b>0,00</b>	<b>0,00</b>	<b>0,00</b>	<b>0,00</b>
22	= <b>Ordentliches Ergebnis</b>	<b>-54.025,00</b>	<b>-48.635,22</b>	<b>5.389,78</b>	<b>0,00</b>
<b>III. Außerordentliches Ergebnis</b>					
23	+ Außerordentliche Erträge	0,00	0,00	0,00	0,00
24	- Außerordentliche Aufwendungen	0,00	0,00	0,00	0,00
25	= <b>Außerordentliches Ergebnis</b>	<b>0,00</b>	<b>0,00</b>	<b>0,00</b>	<b>0,00</b>
26	= <b>Jahresergebnis</b>	<b>-54.025,00</b>	<b>-48.635,22</b>	<b>5.389,78</b>	<b>0,00</b>
27	+ Erträge aus internen Leistungsbeziehungen	0,00	0,00	0,00	0,00
28	- Aufwendungen aus internen Leistungsbeziehungen	14.309,00	25.627,04	-11.318,04	0,00
	581100 Aufwendungen aus internen Leistungsbeziehungen	14.309,00	25.627,04	-11.318,04	0,00

**Teilergebnisrechnung 2009****04.281.01**

**Produktbereich:** 04 Kultur und Wissenschaft  
**Produktgruppe:** 04.281 Heimat- und sonstige Kunstpflege  
**Produkt:** 04.281.01 Heimatpflege

ohne Umlagen

Ifd. Nr.	Ertrags- und Aufwandsarten	Fortgeschrie- bener Ansatz	Ergebnis	Differenz	Ermächti- gungsüber- tragung
		2009	2009	2009	
in EUR					
		1	2	3	4
29	= Ergebnis	-68.334,00	-74.262,26	-5.928,26	0,00

## Teilergebnisrechnung 2009

05.311.01



Produktbereich: 05 Soziale Leistungen  
 Produktgruppe: 05.311 Grundversorgung und Leistungen nach dem Zwölften Buch Sozialgesetzbuch  
 Produkt: 05.311.01 Leistungen nach dem SGB XII

ohne Umlagen

Ifd. Nr.	Ertrags- und Aufwandsarten	Fortgeschriebener Ansatz	Ergebnis	Differenz	Ermächigungsübertragung
		2009	2009	2009	
in EUR					
		1	2	3	4
<b>I. Ergebnis der laufenden Verwaltungstätigkeit</b>					
01	Steuern und ähnliche Abgaben	0,00	0,00	0,00	0,00
02	+ Zuwendungen und allgemeine Umlagen	0,00	0,00	0,00	0,00
03	+ Sonstige Transfererträge	0,00	0,00	0,00	0,00
04	+ Öffentlich-Rechtliche Leistungsentgelte	0,00	0,00	0,00	0,00
05	+ Privatrechtliche Leistungsentgelte	0,00	0,00	0,00	0,00
06	+ Kostenerstattungen und Kostenumlagen	0,00	0,00	0,00	0,00
07	+ Sonstige ordentliche Erträge	0,00	0,00	0,00	0,00
08	+ Aktivierte Eigenleistungen	0,00	0,00	0,00	0,00
09	+/- Bestandsveränderungen	0,00	0,00	0,00	0,00
<b>10</b>	<b>= Ordentliche Erträge</b>	<b>0,00</b>	<b>0,00</b>	<b>0,00</b>	<b>0,00</b>
11	- Personalaufwendungen	117.765,00	87.365,46	30.399,54	0,00
501100	Beamtenbesoldung	58.144,00	28.386,99	29.757,01	0,00
501200	Vergütung Tariflich Beschäftigte	46.456,00	46.362,71	93,29	0,00
502200	Beiträge zur Zusatzversorgungskasse - Tariflich Beschäftigte	3.760,00	3.773,16	-13,16	0,00
503200	Beiträge zur gesetzlichen Sozialversicherung - Tariflich Beschäftigte	9.405,00	8.842,60	562,40	0,00
12	- Versorgungsaufwendungen	16.660,00	0,00	16.660,00	0,00
512100	Beiträge zu Versorgungskassen - Beamte u. Versorgungsempfänger	16.660,00	0,00	16.660,00	0,00
13	- Aufwendungen für Sach- und Dienstleistungen	0,00	0,00	0,00	0,00
14	- Bilanzielle Abschreibungen	0,00	0,00	0,00	0,00
15	- Transferaufwendungen	0,00	0,00	0,00	0,00
16	- Sonstige ordentliche Aufwendungen	0,00	0,00	0,00	0,00
<b>17</b>	<b>= Ordentliche Aufwendungen</b>	<b>134.425,00</b>	<b>87.365,46</b>	<b>47.059,54</b>	<b>0,00</b>
<b>18</b>	<b>= Ergebnis der laufenden Verwaltungstätigkeit</b>	<b>-134.425,00</b>	<b>-87.365,46</b>	<b>47.059,54</b>	<b>0,00</b>
<b>II. Finanzergebnis</b>					
19	+ Finanzerträge	0,00	0,00	0,00	0,00
20	- Zinsen und sonstige Finanzaufwendungen	0,00	0,00	0,00	0,00
<b>21</b>	<b>= Finanzergebnis</b>	<b>0,00</b>	<b>0,00</b>	<b>0,00</b>	<b>0,00</b>
<b>22</b>	<b>= Ordentliches Ergebnis</b>	<b>-134.425,00</b>	<b>-87.365,46</b>	<b>47.059,54</b>	<b>0,00</b>
<b>III. Außerordentliches Ergebnis</b>					
23	+ Außerordentliche Erträge	0,00	0,00	0,00	0,00
24	- Außerordentliche Aufwendungen	0,00	0,00	0,00	0,00
<b>25</b>	<b>= Außerordentliches Ergebnis</b>	<b>0,00</b>	<b>0,00</b>	<b>0,00</b>	<b>0,00</b>
<b>26</b>	<b>= Jahresergebnis</b>	<b>-134.425,00</b>	<b>-87.365,46</b>	<b>47.059,54</b>	<b>0,00</b>
27	+ Erträge aus internen Leistungsbeziehungen	0,00	0,00	0,00	0,00
28	- Aufwendungen aus internen Leistungsbeziehungen	0,00	0,00	0,00	0,00
<b>29</b>	<b>= Ergebnis</b>	<b>-134.425,00</b>	<b>-87.365,46</b>	<b>47.059,54</b>	<b>0,00</b>

## Teilergebnisrechnung 2009

05.312.01

Produktbereich: 05 Soziale Leistungen  
 Produktgruppe: 05.312 Grundsicherungsleistungen nach dem Zweiten Buch Sozialgesetzbuch  
 Produkt: 05.312.01 Leistungen nach dem SGB II

ohne Umlagen

Ifd. Nr.	Ertrags- und Aufwandsarten	Fortgeschriebener Ansatz	Ergebnis	Differenz	Ermächtigungsübertragung
		2009	2009	2009	
		in EUR			
		1	2	3	4
<b>I. Ergebnis der laufenden Verwaltungstätigkeit</b>					
01	Steuern und ähnliche Abgaben	0,00	0,00	0,00	0,00
02	+ Zuwendungen und allgemeine Umlagen	0,00	1.055,67	1.055,67	0,00
	416100 Erträge aus der Auflösung von Sonderposten für Zuwendungen	0,00	1.055,67	1.055,67	0,00
03	+ Sonstige Transfererträge	0,00	0,00	0,00	0,00
04	+ Öffentlich-Rechtliche Leistungsentgelte	0,00	0,00	0,00	0,00
05	+ Privatrechtliche Leistungsentgelte	0,00	0,00	0,00	0,00
06	+ Kostenerstattungen und Kostenumlagen	730.000,00	899.454,15	169.454,15	0,00
	448200 Erträge aus Kostenerstattungen von Gemeinden/ Gemeindeverbänden	700.000,00	850.503,15	150.503,15	0,00
	449200 Leistungsbeitrag beim Arbeitslosengeld II	30.000,00	48.951,00	18.951,00	0,00
07	+ Sonstige ordentliche Erträge	0,00	0,00	0,00	0,00
08	+ Aktivierte Eigenleistungen	0,00	0,00	0,00	0,00
09	+/- Bestandsveränderungen	0,00	0,00	0,00	0,00
<b>10</b>	<b>= Ordentliche Erträge</b>	<b>730.000,00</b>	<b>900.509,82</b>	<b>170.509,82</b>	<b>0,00</b>
11	- Personalaufwendungen	584.054,00	607.910,42	-23.856,42	0,00
	501100 Beamtenbesoldung	359.722,00	377.449,67	-17.727,67	0,00
	501200 Vergütung Tariflich Beschäftigte	173.361,00	180.754,97	-7.393,97	0,00
	502200 Beiträge zur Zusatzversorgungskasse - Tariflich Beschäftigte	13.992,00	14.162,45	-170,45	0,00
	503200 Beiträge zur gesetzlichen Sozialversicherung - Tariflich Beschäftigte	36.979,00	35.543,33	1.435,67	0,00
12	- Versorgungsaufwendungen	103.071,00	0,00	103.071,00	0,00
	512100 Beiträge zu Versorgungskassen - Beamte u. Versorgungsempfänger	103.071,00	0,00	103.071,00	0,00
13	- Aufwendungen für Sach- und Dienstleistungen	28.000,00	5.780,66	22.219,34	0,00
	528100 Aufwendungen für sonstige Sachleistungen	28.000,00	5.780,66	22.219,34	0,00
14	- Bilanzielle Abschreibungen	0,00	1.055,67	-1.055,67	0,00
	571190 Sofortabschreibungen auf geringwertige Wirtschaftsgüter (GWG)	0,00	1.055,67	-1.055,67	0,00
15	- Transferaufwendungen	1.200.000,00	1.234.084,31	-34.084,31	0,00
	533300 Leistungen für Unterkunft und Heizung an Arbeitssuchende	1.200.000,00	1.234.084,31	-34.084,31	0,00
16	- Sonstige ordentliche Aufwendungen	370,00	404,52	-34,52	0,00
	541100 Sonstige Personalnebenaufwendungen	370,00	404,52	-34,52	0,00
<b>17</b>	<b>= Ordentliche Aufwendungen</b>	<b>1.915.495,00</b>	<b>1.849.235,58</b>	<b>66.259,42</b>	<b>0,00</b>
<b>18</b>	<b>= Ergebnis der laufenden Verwaltungstätigkeit</b>	<b>-1.185.495,00</b>	<b>-948.725,76</b>	<b>236.769,24</b>	<b>0,00</b>
<b>II. Finanzergebnis</b>					
19	+ Finanzerträge	0,00	0,00	0,00	0,00
20	- Zinsen und sonstige Finanzaufwendungen	0,00	0,00	0,00	0,00
<b>21</b>	<b>= Finanzergebnis</b>	<b>0,00</b>	<b>0,00</b>	<b>0,00</b>	<b>0,00</b>
<b>22</b>	<b>= Ordentliches Ergebnis</b>	<b>-1.185.495,00</b>	<b>-948.725,76</b>	<b>236.769,24</b>	<b>0,00</b>

## Teilergebnisrechnung 2009

05.312.01

**Produktbereich:** 05 Soziale Leistungen  
**Produktgruppe:** 05.312 Grundsicherungsleistungen nach dem Zweiten Buch Sozialgesetzbuch  
**Produkt:** 05.312.01 Leistungen nach dem SGB II

ohne Umlagen

Ifd. Nr.	Ertrags- und Aufwandsarten	Fortgeschrie- bener Ansatz	Ergebnis	Differenz	Ermächti- gungsüber- tragung
		2009	2009	2009	
in EUR					
		1	2	3	4
<b>III. Außerordentliches Ergebnis</b>					
23	+ Außerordentliche Erträge	0,00	0,00	0,00	0,00
24	- Außerordentliche Aufwendungen	0,00	0,00	0,00	0,00
25	= <b>Außerordentliches Ergebnis</b>	<b>0,00</b>	<b>0,00</b>	<b>0,00</b>	<b>0,00</b>
26	= <b>Jahresergebnis</b>	<b>-1.185.495,00</b>	<b>-948.725,76</b>	<b>236.769,24</b>	<b>0,00</b>
27	+ Erträge aus internen Leistungsbeziehungen	0,00	0,00	0,00	0,00
28	- Aufwendungen aus internen Leistungsbeziehungen	4.767,00	4.844,13	-77,13	0,00
	581100 <i>Aufwendungen aus internen Leistungsbeziehungen</i>	4.767,00	4.844,13	-77,13	0,00
29	= <b>Ergebnis</b>	<b>-1.190.262,00</b>	<b>-953.569,89</b>	<b>236.692,11</b>	<b>0,00</b>

## Teilergebnisrechnung 2009

05.313.01



Produktbereich: 05 Soziale Leistungen  
 Produktgruppe: 05.313 Leistungen für Asylbewerber  
 Produkt: 05.313.01 Leistungen für Asylbewerber

ohne Umlagen

Ifd. Nr.	Ertrags- und Aufwandsarten	Fortgeschriebener Ansatz	Ergebnis	Differenz	Ermächtigungsübertragung
		2009	2009	2009	
		in EUR			
		1	2	3	4
<b>I. Ergebnis der laufenden Verwaltungstätigkeit</b>					
01	Steuern und ähnliche Abgaben	0,00	0,00	0,00	0,00
02	+ Zuwendungen und allgemeine Umlagen	0,00	0,00	0,00	0,00
03	+ Sonstige Transfererträge	5.500,00	2.084,37	-3.415,63	0,00
	421100 Ersatz von sozialen Leistungen außerhalb von Einrichtungen	5.500,00	2.084,37	-3.415,63	0,00
04	+ Öffentlich-Rechtliche Leistungsentgelte	0,00	0,00	0,00	0,00
05	+ Privatrechtliche Leistungsentgelte	0,00	0,00	0,00	0,00
06	+ Kostenerstattungen und Kostenumlagen	120.000,00	154.606,51	34.606,51	0,00
	448100 Erträge aus Kostenerstattungen vom Land	50.000,00	64.510,00	14.510,00	0,00
	448200 Erträge aus Kostenerstattungen von Gemeinden/ Gemeindeverbänden	70.000,00	90.096,51	20.096,51	0,00
07	+ Sonstige ordentliche Erträge	0,00	0,00	0,00	0,00
08	+ Aktivierte Eigenleistungen	0,00	0,00	0,00	0,00
09	+/- Bestandsveränderungen	0,00	0,00	0,00	0,00
<b>10</b>	<b>= Ordentliche Erträge</b>	<b>125.500,00</b>	<b>156.690,88</b>	<b>31.190,88</b>	<b>0,00</b>
11	- Personalaufwendungen	46.556,00	55.367,00	-8.811,00	0,00
	501100 Beamtenbesoldung	3.312,00	2.364,78	947,22	0,00
	501200 Vergütung Tariflich Beschäftigte	33.559,00	41.396,64	-7.837,64	0,00
	502200 Beiträge zur Zusatzversorgungskasse - Tariflich Beschäftigte	2.671,00	3.325,76	-654,76	0,00
	503200 Beiträge zur gesetzlichen Sozialversicherung - Tariflich Beschäftigte	7.014,00	8.279,82	-1.265,82	0,00
12	- Versorgungsaufwendungen	949,00	0,00	949,00	0,00
	512100 Beiträge zu Versorgungskassen - Beamte u. Versorgungsempfänger	949,00	0,00	949,00	0,00
13	- Aufwendungen für Sach- und Dienstleistungen	0,00	0,00	0,00	0,00
14	- Bilanzielle Abschreibungen	0,00	0,00	0,00	0,00
15	- Transferaufwendungen	470.000,00	434.587,55	35.412,45	0,00
	533100 Soziale Leistungen an natürliche Personen außerhalb von Einrichtungen	470.000,00	434.587,55	35.412,45	0,00
16	- Sonstige ordentliche Aufwendungen	0,00	0,00	0,00	0,00
<b>17</b>	<b>= Ordentliche Aufwendungen</b>	<b>517.505,00</b>	<b>489.954,55</b>	<b>27.550,45</b>	<b>0,00</b>
<b>18</b>	<b>= Ergebnis der laufenden Verwaltungstätigkeit</b>	<b>-392.005,00</b>	<b>-333.263,67</b>	<b>58.741,33</b>	<b>0,00</b>
<b>II. Finanzergebnis</b>					
19	+ Finanzerträge	0,00	0,00	0,00	0,00
20	- Zinsen und sonstige Finanzaufwendungen	0,00	0,00	0,00	0,00
<b>21</b>	<b>= Finanzergebnis</b>	<b>0,00</b>	<b>0,00</b>	<b>0,00</b>	<b>0,00</b>
<b>22</b>	<b>= Ordentliches Ergebnis</b>	<b>-392.005,00</b>	<b>-333.263,67</b>	<b>58.741,33</b>	<b>0,00</b>
<b>III. Außerordentliches Ergebnis</b>					
23	+ Außerordentliche Erträge	0,00	0,00	0,00	0,00
24	- Außerordentliche Aufwendungen	0,00	0,00	0,00	0,00
<b>25</b>	<b>= Außerordentliches Ergebnis</b>	<b>0,00</b>	<b>0,00</b>	<b>0,00</b>	<b>0,00</b>
<b>26</b>	<b>= Jahresergebnis</b>	<b>-392.005,00</b>	<b>-333.263,67</b>	<b>58.741,33</b>	<b>0,00</b>

**Teilergebnisrechnung 2009****05.313.01**

**Produktbereich:** 05 Soziale Leistungen  
**Produktgruppe:** 05.313 Leistungen für Asylbewerber  
**Produkt:** 05.313.01 Leistungen für Asylbewerber

ohne Umlagen

Ifd. Nr.	Ertrags- und Aufwandsarten	Fortgeschrie- bener Ansatz	Ergebnis	Differenz	Ermächti- gungsüber- tragung
		2009	2009	2009	
in EUR					
		1	2	3	4
27	+ Erträge aus internen Leistungsbeziehungen	0,00	0,00	0,00	0,00
28	- Aufwendungen aus internen Leistungsbeziehungen	0,00	0,00	0,00	0,00
29	= Ergebnis	-392.005,00	-333.263,67	58.741,33	0,00



## Teilergebnisrechnung 2009

05.315.01



Produktbereich: 05 Soziale Leistungen  
 Produktgruppe: 05.315 Soziale Einrichtungen  
 Produkt: 05.315.01 Soziale Einrichtungen

ohne Umlagen

Ifd. Nr.	Ertrags- und Aufwandsarten	Fortgeschriebener Ansatz	Ergebnis	Differenz	Ermächtigungsübertragung
		2009	2009	2009	
in EUR					
		1	2	3	4
<b>I. Ergebnis der laufenden Verwaltungstätigkeit</b>					
01	Steuern und ähnliche Abgaben	0,00	0,00	0,00	0,00
02	+ Zuwendungen und allgemeine Umlagen	9.000,00	10.541,45	1.541,45	0,00
	416100 Erträge aus der Auflösung von Sonderposten für Zuwendungen	9.000,00	10.541,45	1.541,45	0,00
03	+ Sonstige Transfererträge	0,00	0,00	0,00	0,00
04	+ Öffentlich-Rechtliche Leistungsentgelte	17.850,00	16.746,91	-1.103,09	0,00
	432100 Benutzungsgebühren	17.850,00	16.746,91	-1.103,09	0,00
05	+ Privatrechtliche Leistungsentgelte	750,00	1.105,51	355,51	0,00
	446110 Ersatz für Schäden	750,00	1.105,51	355,51	0,00
06	+ Kostenerstattungen und Kostenumlagen	0,00	0,00	0,00	0,00
07	+ Sonstige ordentliche Erträge	0,00	0,00	0,00	0,00
08	+ Aktivierte Eigenleistungen	0,00	0,00	0,00	0,00
09	+/- Bestandsveränderungen	0,00	0,00	0,00	0,00
<b>10</b>	<b>= Ordentliche Erträge</b>	<b>27.600,00</b>	<b>28.393,87</b>	<b>793,87</b>	<b>0,00</b>
11	- Personalaufwendungen	111.855,00	87.577,39	24.277,61	0,00
	501100 Beamtenbesoldung	33.975,00	45.966,00	-11.991,00	0,00
	501200 Vergütung Tariflich Beschäftigte	60.088,00	32.526,72	27.561,28	0,00
	502200 Beiträge zur Zusatzversorgungskasse - Tariflich Beschäftigte	4.977,00	2.565,26	2.411,74	0,00
	503200 Beiträge zur gesetzlichen Sozialversicherung - Tariflich Beschäftigte	12.815,00	6.519,41	6.295,59	0,00
12	- Versorgungsaufwendungen	9.735,00	0,00	9.735,00	0,00
	512100 Beiträge zu Versorgungskassen - Beamte u. Versorgungsempfänger	9.735,00	0,00	9.735,00	0,00
13	- Aufwendungen für Sach- und Dienstleistungen	141.550,00	67.547,71	74.002,29	46.010,87
	521100 Aufwendungen für Unterhaltung der Grundstücke und baulichen Anlagen	68.250,00	33.117,47	35.132,53	46.010,87
	524100 Bewirtschaftung der Grundstücke und baulichen Anlagen	71.300,00	34.109,02	37.190,98	0,00
	528100 Aufwendungen für sonstige Sachleistungen	2.000,00	321,22	1.678,78	0,00
14	- Bilanzielle Abschreibungen	25.000,00	25.108,56	-108,56	0,00
	571100 Abschreibungen auf Sachanlagen und immaterielle Vermögensgegenstände	25.000,00	23.802,56	1.197,44	0,00
	571190 Sofortabschreibungen auf geringwertige Wirtschaftsgüter (GWG)	0,00	1.306,00	-1.306,00	0,00
15	- Transferaufwendungen	0,00	0,00	0,00	0,00
16	- Sonstige ordentliche Aufwendungen	65.500,00	44.187,88	21.312,12	0,00
	542200 Mieten, Pachten, Erbbauzinsen	65.500,00	44.187,88	21.312,12	0,00
<b>17</b>	<b>= Ordentliche Aufwendungen</b>	<b>353.640,00</b>	<b>224.421,54</b>	<b>129.218,46</b>	<b>46.010,87</b>
<b>18</b>	<b>= Ergebnis der laufenden Verwaltungstätigkeit</b>	<b>-326.040,00</b>	<b>-196.027,67</b>	<b>130.012,33</b>	<b>-46.010,87</b>
<b>II. Finanzergebnis</b>					
19	+ Finanzerträge	0,00	0,00	0,00	0,00
20	- Zinsen und sonstige Finanzaufwendungen	0,00	0,00	0,00	0,00

## Teilergebnisrechnung 2009

05.315.01



Produktbereich: 05 Soziale Leistungen  
 Produktgruppe: 05.315 Soziale Einrichtungen  
 Produkt: 05.315.01 Soziale Einrichtungen

ohne Umlagen

Ifd. Nr.	Ertrags- und Aufwandsarten	Fortgeschriebener Ansatz	Ergebnis	Differenz	Ermächtigungsübertragung
		2009	2009	2009	
in EUR					
		1	2	3	4
21	= <i>Finanzergebnis</i>	0,00	0,00	0,00	0,00
22	= <i>Ordentliches Ergebnis</i>	-326.040,00	-196.027,67	130.012,33	-46.010,87
<b>III. Außerordentliches Ergebnis</b>					
23	+ Außerordentliche Erträge	0,00	0,00	0,00	0,00
24	- Außerordentliche Aufwendungen	0,00	0,00	0,00	0,00
25	= <i>Außerordentliches Ergebnis</i>	0,00	0,00	0,00	0,00
26	= <i>Jahresergebnis</i>	-326.040,00	-196.027,67	130.012,33	-46.010,87
27	+ Erträge aus internen Leistungsbeziehungen	0,00	0,00	0,00	0,00
28	- Aufwendungen aus internen Leistungsbeziehungen	5.264,00	5.700,40	-436,40	0,00
	581100 <i>Aufwendungen aus internen Leistungsbeziehungen</i>	5.264,00	5.700,40	-436,40	0,00
29	= <i>Ergebnis</i>	-331.304,00	-201.728,07	129.575,93	-46.010,87

## Teilergebnisrechnung 2009

05.331.01

Produktbereich: 05 Soziale Leistungen  
 Produktgruppe: 05.331 Förderung von anderen Trägern der Wohlfahrtspflege  
 Produkt: 05.331.01 Förderung von anderen Trägern der Wohlfahrtspflege  
 ohne Umlagen

Ifd. Nr.	Ertrags- und Aufwandsarten	Fortgeschriebener Ansatz	Ergebnis	Differenz	Ermächtigungsübertragung
		2009	2009	2009	
in EUR					
		1	2	3	4
<b>I. Ergebnis der laufenden Verwaltungstätigkeit</b>					
01	Steuern und ähnliche Abgaben	0,00	0,00	0,00	0,00
02	+ Zuwendungen und allgemeine Umlagen	0,00	0,00	0,00	0,00
03	+ Sonstige Transfererträge	0,00	0,00	0,00	0,00
04	+ Öffentlich-Rechtliche Leistungsentgelte	0,00	0,00	0,00	0,00
05	+ Privatrechtliche Leistungsentgelte	0,00	0,00	0,00	0,00
06	+ Kostenerstattungen und Kostenumlagen	0,00	0,00	0,00	0,00
07	+ Sonstige ordentliche Erträge	0,00	0,00	0,00	0,00
08	+ Aktivierte Eigenleistungen	0,00	0,00	0,00	0,00
09	+/- Bestandsveränderungen	0,00	0,00	0,00	0,00
<b>10</b>	<b>= Ordentliche Erträge</b>	<b>0,00</b>	<b>0,00</b>	<b>0,00</b>	<b>0,00</b>
11	- Personalaufwendungen	0,00	0,00	0,00	0,00
12	- Versorgungsaufwendungen	0,00	0,00	0,00	0,00
13	- Aufwendungen für Sach- und Dienstleistungen	0,00	0,00	0,00	0,00
14	- Bilanzielle Abschreibungen	6.000,00	6.382,05	-382,05	0,00
	571100 Abschreibungen auf Sachanlagen und immaterielle Vermögensgegenstände	6.000,00	6.382,05	-382,05	0,00
15	- Transferaufwendungen	1.000,00	0,00	1.000,00	0,00
	531800 Zuschüsse an übrige Bereiche	1.000,00	0,00	1.000,00	0,00
16	- Sonstige ordentliche Aufwendungen	0,00	0,00	0,00	0,00
<b>17</b>	<b>= Ordentliche Aufwendungen</b>	<b>7.000,00</b>	<b>6.382,05</b>	<b>617,95</b>	<b>0,00</b>
<b>18</b>	<b>= Ergebnis der laufenden Verwaltungstätigkeit</b>	<b>-7.000,00</b>	<b>-6.382,05</b>	<b>617,95</b>	<b>0,00</b>
<b>II. Finanzergebnis</b>					
19	+ Finanzerträge	0,00	0,00	0,00	0,00
20	- Zinsen und sonstige Finanzaufwendungen	0,00	0,00	0,00	0,00
<b>21</b>	<b>= Finanzergebnis</b>	<b>0,00</b>	<b>0,00</b>	<b>0,00</b>	<b>0,00</b>
<b>22</b>	<b>= Ordentliches Ergebnis</b>	<b>-7.000,00</b>	<b>-6.382,05</b>	<b>617,95</b>	<b>0,00</b>
<b>III. Außerordentliches Ergebnis</b>					
23	+ Außerordentliche Erträge	0,00	0,00	0,00	0,00
24	- Außerordentliche Aufwendungen	0,00	0,00	0,00	0,00
<b>25</b>	<b>= Außerordentliches Ergebnis</b>	<b>0,00</b>	<b>0,00</b>	<b>0,00</b>	<b>0,00</b>
<b>26</b>	<b>= Jahresergebnis</b>	<b>-7.000,00</b>	<b>-6.382,05</b>	<b>617,95</b>	<b>0,00</b>
27	+ Erträge aus internen Leistungsbeziehungen	0,00	0,00	0,00	0,00
28	- Aufwendungen aus internen Leistungsbeziehungen	0,00	0,00	0,00	0,00
<b>29</b>	<b>= Ergebnis</b>	<b>-7.000,00</b>	<b>-6.382,05</b>	<b>617,95</b>	<b>0,00</b>

## Teilergebnisrechnung 2009

05.351.01



Produktbereich: 05 Soziale Leistungen  
 Produktgruppe: 05.351 Sonstige soziale Leistungen  
 Produkt: 05.351.01 Sonstige soziale Angelegenheiten

ohne Umlagen

Ifd. Nr.	Ertrags- und Aufwandsarten	Fortgeschriebener Ansatz	Ergebnis	Differenz	Ermächtigungsübertragung
		2009	2009	2009	
		in EUR			
		1	2	3	4
<b>I. Ergebnis der laufenden Verwaltungstätigkeit</b>					
01	Steuern und ähnliche Abgaben	0,00	0,00	0,00	0,00
02	+ Zuwendungen und allgemeine Umlagen	0,00	0,00	0,00	0,00
03	+ Sonstige Transfererträge	0,00	0,00	0,00	0,00
04	+ Öffentlich-Rechtliche Leistungsentgelte	0,00	0,00	0,00	0,00
05	+ Privatrechtliche Leistungsentgelte	0,00	0,00	0,00	0,00
06	+ Kostenerstattungen und Kostenumlagen	0,00	0,00	0,00	0,00
07	+ Sonstige ordentliche Erträge	0,00	0,00	0,00	0,00
08	+ Aktivierte Eigenleistungen	0,00	0,00	0,00	0,00
09	+/- Bestandsveränderungen	0,00	0,00	0,00	0,00
<b>10</b>	<b>= Ordentliche Erträge</b>	<b>0,00</b>	<b>0,00</b>	<b>0,00</b>	<b>0,00</b>
11	- Personalaufwendungen	0,00	0,00	0,00	0,00
12	- Versorgungsaufwendungen	0,00	0,00	0,00	0,00
13	- Aufwendungen für Sach- und Dienstleistungen	0,00	0,00	0,00	0,00
14	- Bilanzielle Abschreibungen	1.000,00	1.108,74	-108,74	0,00
	571100 Abschreibungen auf Sachanlagen und immaterielle Vermögensgegenstände	1.000,00	1.108,74	-108,74	0,00
15	- Transferaufwendungen	0,00	0,00	0,00	0,00
16	- Sonstige ordentliche Aufwendungen	2.985,00	1.923,94	1.061,06	0,00
	549900 Übrige weitere Aufwendungen aus laufender Verwaltungstätigkeit	2.900,00	1.848,14	1.051,86	0,00
	549910 Beiträge zu Wirtschaftsverbänden, Berufsvertretungen und Vereinen	85,00	75,80	9,20	0,00
<b>17</b>	<b>= Ordentliche Aufwendungen</b>	<b>3.985,00</b>	<b>3.032,68</b>	<b>952,32</b>	<b>0,00</b>
<b>18</b>	<b>= Ergebnis der laufenden Verwaltungstätigkeit</b>	<b>-3.985,00</b>	<b>-3.032,68</b>	<b>952,32</b>	<b>0,00</b>
<b>II. Finanzergebnis</b>					
19	+ Finanzerträge	0,00	0,00	0,00	0,00
20	- Zinsen und sonstige Finanzaufwendungen	0,00	0,00	0,00	0,00
<b>21</b>	<b>= Finanzergebnis</b>	<b>0,00</b>	<b>0,00</b>	<b>0,00</b>	<b>0,00</b>
<b>22</b>	<b>= Ordentliches Ergebnis</b>	<b>-3.985,00</b>	<b>-3.032,68</b>	<b>952,32</b>	<b>0,00</b>
<b>III. Außerordentliches Ergebnis</b>					
23	+ Außerordentliche Erträge	0,00	0,00	0,00	0,00
24	- Außerordentliche Aufwendungen	0,00	0,00	0,00	0,00
<b>25</b>	<b>= Außerordentliches Ergebnis</b>	<b>0,00</b>	<b>0,00</b>	<b>0,00</b>	<b>0,00</b>
<b>26</b>	<b>= Jahresergebnis</b>	<b>-3.985,00</b>	<b>-3.032,68</b>	<b>952,32</b>	<b>0,00</b>
27	+ Erträge aus internen Leistungsbeziehungen	0,00	0,00	0,00	0,00
28	- Aufwendungen aus internen Leistungsbeziehungen	0,00	0,00	0,00	0,00
<b>29</b>	<b>= Ergebnis</b>	<b>-3.985,00</b>	<b>-3.032,68</b>	<b>952,32</b>	<b>0,00</b>

## Teilergebnisrechnung 2009

06.362.01

Produktbereich: 06 Kinder-, Jugend- und Familienhilfe  
 Produktgruppe: 06.362 Jugendarbeit  
 Produkt: 06.362.01 Jugendarbeit

ohne Umlagen

Ifd. Nr.	Ertrags- und Aufwandsarten	Fortgeschriebener Ansatz	Ergebnis	Differenz	Ermächtigungsübertragung
		2009	2009	2009	
		in EUR			
		1	2	3	4
<b>I. Ergebnis der laufenden Verwaltungstätigkeit</b>					
01	Steuern und ähnliche Abgaben	0,00	0,00	0,00	0,00
02	+ Zuwendungen und allgemeine Umlagen	0,00	0,00	0,00	0,00
03	+ Sonstige Transfererträge	500,00	279,50	-220,50	0,00
	421100 Ersatz von sozialen Leistungen außerhalb von Einrichtungen	500,00	279,50	-220,50	0,00
04	+ Öffentlich-Rechtliche Leistungsentgelte	0,00	0,00	0,00	0,00
05	+ Privatrechtliche Leistungsentgelte	1.000,00	0,00	-1.000,00	0,00
	441100 Mieten und Pachten	1.000,00	0,00	-1.000,00	0,00
06	+ Kostenerstattungen und Kostenumlagen	0,00	0,00	0,00	0,00
07	+ Sonstige ordentliche Erträge	0,00	0,00	0,00	0,00
08	+ Aktivierte Eigenleistungen	0,00	0,00	0,00	0,00
09	+/- Bestandsveränderungen	0,00	0,00	0,00	0,00
10	<b>= Ordentliche Erträge</b>	<b>1.500,00</b>	<b>279,50</b>	<b>-1.220,50</b>	<b>0,00</b>
11	- Personalaufwendungen	42.033,00	40.871,64	1.161,36	0,00
	501100 Beamtenbesoldung	42.033,00	40.871,64	1.161,36	0,00
12	- Versorgungsaufwendungen	12.044,00	0,00	12.044,00	0,00
	512100 Beiträge zu Versorgungskassen - Beamte u. Versorgungsempfänger	12.044,00	0,00	12.044,00	0,00
13	- Aufwendungen für Sach- und Dienstleistungen	4.200,00	2.472,60	1.727,40	0,00
	527900 Sonstige besondere Verwaltungs- und Betriebsaufwendungen	4.200,00	2.472,60	1.727,40	0,00
14	- Bilanzielle Abschreibungen	3.000,00	2.958,97	41,03	0,00
	571100 Abschreibungen auf Sachanlagen und immaterielle Vermögensgegenstände	3.000,00	2.958,97	41,03	0,00
15	- Transferaufwendungen	2.600,00	2.750,00	-150,00	0,00
	531800 Zuschüsse an übrige Bereiche	2.600,00	2.750,00	-150,00	0,00
16	- Sonstige ordentliche Aufwendungen	500,00	0,00	500,00	0,00
	543190 Sonstige Geschäftsaufwendungen	500,00	0,00	500,00	0,00
17	<b>= Ordentliche Aufwendungen</b>	<b>64.377,00</b>	<b>49.053,21</b>	<b>15.323,79</b>	<b>0,00</b>
18	<b>= Ergebnis der laufenden Verwaltungstätigkeit</b>	<b>-62.877,00</b>	<b>-48.773,71</b>	<b>14.103,29</b>	<b>0,00</b>
<b>II. Finanzergebnis</b>					
19	+ Finanzerträge	0,00	0,00	0,00	0,00
20	- Zinsen und sonstige Finanzaufwendungen	0,00	0,00	0,00	0,00
21	<b>= Finanzergebnis</b>	<b>0,00</b>	<b>0,00</b>	<b>0,00</b>	<b>0,00</b>
22	<b>= Ordentliches Ergebnis</b>	<b>-62.877,00</b>	<b>-48.773,71</b>	<b>14.103,29</b>	<b>0,00</b>
<b>III. Außerordentliches Ergebnis</b>					
23	+ Außerordentliche Erträge	0,00	0,00	0,00	0,00
24	- Außerordentliche Aufwendungen	0,00	0,00	0,00	0,00
25	<b>= Außerordentliches Ergebnis</b>	<b>0,00</b>	<b>0,00</b>	<b>0,00</b>	<b>0,00</b>
26	<b>= Jahresergebnis</b>	<b>-62.877,00</b>	<b>-48.773,71</b>	<b>14.103,29</b>	<b>0,00</b>
27	+ Erträge aus internen Leistungsbeziehungen	0,00	0,00	0,00	0,00
28	- Aufwendungen aus internen Leistungsbeziehungen	0,00	0,00	0,00	0,00
29	<b>= Ergebnis</b>	<b>-62.877,00</b>	<b>-48.773,71</b>	<b>14.103,29</b>	<b>0,00</b>

## Teilergebnisrechnung 2009

06.365.01

Produktbereich: 06 Kinder-, Jugend- und Familienhilfe  
 Produktgruppe: 06.365 Tageseinrichtungen für Kinder  
 Produkt: 06.365.01 Tageseinrichtungen für Kinder

ohne Umlagen

Ifd. Nr.	Ertrags- und Aufwandsarten	Fortgeschriebener Ansatz	Ergebnis	Differenz	Ermächtigungsübertragung
		2009	2009	2009	
		in EUR			
		1	2	3	4
<b>I. Ergebnis der laufenden Verwaltungstätigkeit</b>					
01	Steuern und ähnliche Abgaben	0,00	0,00	0,00	0,00
02	+ Zuwendungen und allgemeine Umlagen	30.000,00	32.000,00	2.000,00	0,00
	413100 Allgemeine Zuweisungen vom Land	30.000,00	32.000,00	2.000,00	0,00
03	+ Sonstige Transfererträge	0,00	0,00	0,00	0,00
04	+ Öffentlich-Rechtliche Leistungsentgelte	0,00	0,00	0,00	0,00
05	+ Privatrechtliche Leistungsentgelte	0,00	0,00	0,00	0,00
06	+ Kostenerstattungen und Kostenumlagen	0,00	0,00	0,00	0,00
07	+ Sonstige ordentliche Erträge	0,00	0,00	0,00	0,00
08	+ Aktivierte Eigenleistungen	0,00	0,00	0,00	0,00
09	+/- Bestandsveränderungen	0,00	0,00	0,00	0,00
<b>10</b>	<b>= Ordentliche Erträge</b>	<b>30.000,00</b>	<b>32.000,00</b>	<b>2.000,00</b>	<b>0,00</b>
11	- Personalaufwendungen	38.118,00	37.907,30	210,70	0,00
	501200 Vergütung Tariflich Beschäftigte	29.403,00	29.599,10	-196,10	0,00
	502200 Beiträge zur Zusatzversorgungskasse - Tariflich Beschäftigte	2.425,00	2.355,96	69,04	0,00
	503200 Beiträge zur gesetzlichen Sozialversicherung - Tariflich Beschäftigte	6.290,00	5.952,24	337,76	0,00
12	- Versorgungsaufwendungen	0,00	0,00	0,00	0,00
13	- Aufwendungen für Sach- und Dienstleistungen	30.000,00	36.745,92	-6.745,92	0,00
	521100 Aufwendungen für Unterhaltung der Grundstücke und baulichen Anlagen	30.000,00	36.745,92	-6.745,92	0,00
14	- Bilanzielle Abschreibungen	24.000,00	26.227,43	-2.227,43	0,00
	571100 Abschreibungen auf Sachanlagen und immaterielle Vermögensgegenstände	24.000,00	26.227,43	-2.227,43	0,00
15	- Transferaufwendungen	480.000,00	460.394,99	19.605,01	0,00
	531800 Zuschüsse an übrige Bereiche	480.000,00	460.394,99	19.605,01	0,00
16	- Sonstige ordentliche Aufwendungen	0,00	0,00	0,00	0,00
<b>17</b>	<b>= Ordentliche Aufwendungen</b>	<b>572.118,00</b>	<b>561.275,64</b>	<b>10.842,36</b>	<b>0,00</b>
<b>18</b>	<b>= Ergebnis der laufenden Verwaltungstätigkeit</b>	<b>-542.118,00</b>	<b>-529.275,64</b>	<b>12.842,36</b>	<b>0,00</b>
<b>II. Finanzergebnis</b>					
19	+ Finanzerträge	0,00	0,00	0,00	0,00
20	- Zinsen und sonstige Finanzaufwendungen	0,00	0,00	0,00	0,00
<b>21</b>	<b>= Finanzergebnis</b>	<b>0,00</b>	<b>0,00</b>	<b>0,00</b>	<b>0,00</b>
<b>22</b>	<b>= Ordentliches Ergebnis</b>	<b>-542.118,00</b>	<b>-529.275,64</b>	<b>12.842,36</b>	<b>0,00</b>
<b>III. Außerordentliches Ergebnis</b>					
23	+ Außerordentliche Erträge	0,00	0,00	0,00	0,00
24	- Außerordentliche Aufwendungen	0,00	0,00	0,00	0,00
<b>25</b>	<b>= Außerordentliches Ergebnis</b>	<b>0,00</b>	<b>0,00</b>	<b>0,00</b>	<b>0,00</b>
<b>26</b>	<b>= Jahresergebnis</b>	<b>-542.118,00</b>	<b>-529.275,64</b>	<b>12.842,36</b>	<b>0,00</b>
27	+ Erträge aus internen Leistungsbeziehungen	0,00	0,00	0,00	0,00
28	- Aufwendungen aus internen Leistungsbeziehungen	0,00	0,00	0,00	0,00
<b>29</b>	<b>= Ergebnis</b>	<b>-542.118,00</b>	<b>-529.275,64</b>	<b>12.842,36</b>	<b>0,00</b>

## Teilergebnisrechnung 2009

06.366.01

Produktbereich: 06 Kinder-, Jugend- und Familienhilfe  
 Produktgruppe: 06.366 Einrichtungen der Jugendarbeit  
 Produkt: 06.366.01 Einrichtungen der Jugendarbeit

ohne Umlagen

Ifd. Nr.	Ertrags- und Aufwandsarten	Fortgeschriebener Ansatz	Ergebnis	Differenz	Ermächtigungsübertragung
		2009	2009	2009	
		in EUR			
		1	2	3	4
<b>I. Ergebnis der laufenden Verwaltungstätigkeit</b>					
01	Steuern und ähnliche Abgaben	0,00	0,00	0,00	0,00
02	+ Zuwendungen und allgemeine Umlagen	15.000,00	15.999,44	999,44	0,00
414800	Zuweisungen und Zuschüsse für laufende Zwecke - von übrigen Bereichen	10.000,00	0,00	-10.000,00	0,00
416100	Erträge aus der Auflösung von Sonderposten für Zuwendungen	5.000,00	15.999,44	10.999,44	0,00
03	+ Sonstige Transfererträge	0,00	0,00	0,00	0,00
04	+ Öffentlich-Rechtliche Leistungsentgelte	0,00	0,00	0,00	0,00
05	+ Privatrechtliche Leistungsentgelte	1.500,00	399,53	-1.100,47	0,00
446110	Ersatz für Schäden	1.500,00	399,53	-1.100,47	0,00
06	+ Kostenerstattungen und Kostenumlagen	0,00	0,00	0,00	0,00
07	+ Sonstige ordentliche Erträge	0,00	0,00	0,00	0,00
08	+ Aktivierte Eigenleistungen	0,00	0,00	0,00	0,00
09	+/- Bestandsveränderungen	0,00	0,00	0,00	0,00
<b>10</b>	<b>= Ordentliche Erträge</b>	<b>16.500,00</b>	<b>16.398,97</b>	<b>-101,03</b>	<b>0,00</b>
11	- Personalaufwendungen	20.895,00	20.369,26	525,74	0,00
501100	Beamtenbesoldung	4.671,00	4.541,35	129,65	0,00
501200	Vergütung Tariflich Beschäftigte	12.589,00	12.368,07	220,93	0,00
502200	Beiträge zur Zusatzversorgungskasse - Tariflich Beschäftigte	1.006,00	993,89	12,11	0,00
503200	Beiträge zur gesetzlichen Sozialversicherung - Tariflich Beschäftigte	2.629,00	2.465,95	163,05	0,00
12	- Versorgungsaufwendungen	1.338,00	0,00	1.338,00	0,00
512100	Beiträge zu Versorgungskassen - Beamte u. Versorgungsempfänger	1.338,00	0,00	1.338,00	0,00
13	- Aufwendungen für Sach- und Dienstleistungen	41.500,00	37.321,58	4.178,42	0,00
521100	Aufwendungen für Unterhaltung der Grundstücke und baulichen Anlagen	3.500,00	2.349,87	1.150,13	0,00
522100	Aufwendungen für Unterhaltung des sonstigen unbeweglichen Vermögens	19.000,00	17.583,40	1.416,60	0,00
524100	Bewirtschaftung der Grundstücke und baulichen Anlagen	9.000,00	7.388,31	1.611,69	0,00
529100	Aufwendungen für sonstige Dienstleistungen	10.000,00	10.000,00	0,00	0,00
14	- Bilanzielle Abschreibungen	71.000,00	86.288,93	-15.288,93	0,00
571100	Abschreibungen auf Sachanlagen und immaterielle Vermögensgegenstände	71.000,00	86.288,93	-15.288,93	0,00
15	- Transferaufwendungen	190.170,00	180.435,00	9.735,00	0,00
531800	Zuschüsse an übrige Bereiche	190.170,00	180.435,00	9.735,00	0,00
16	- Sonstige ordentliche Aufwendungen	2.300,00	1.824,39	475,61	0,00
542200	Mieten, Pachten, Erbbauzinsen	2.300,00	1.824,39	475,61	0,00
<b>17</b>	<b>= Ordentliche Aufwendungen</b>	<b>327.203,00</b>	<b>326.239,16</b>	<b>963,84</b>	<b>0,00</b>
<b>18</b>	<b>= Ergebnis der laufenden Verwaltungstätigkeit</b>	<b>-310.703,00</b>	<b>-309.840,19</b>	<b>862,81</b>	<b>0,00</b>
<b>II. Finanzergebnis</b>					
19	+ Finanzerträge	0,00	0,00	0,00	0,00

## Teilergebnisrechnung 2009

06.366.01

**Produktbereich:** 06 Kinder-, Jugend- und Familienhilfe  
**Produktgruppe:** 06.366 Einrichtungen der Jugendarbeit  
**Produkt:** 06.366.01 Einrichtungen der Jugendarbeit

ohne Umlagen

Ifd. Nr.	Ertrags- und Aufwandsarten	Fortgeschriebener Ansatz	Ergebnis	Differenz	Ermächtigungsübertragung
		2009	2009	2009	
		in EUR			
		1	2	3	4
20	- Zinsen und sonstige Finanzaufwendungen	0,00	0,00	0,00	0,00
<b>21</b>	<b>= Finanzergebnis</b>	<b>0,00</b>	<b>0,00</b>	<b>0,00</b>	<b>0,00</b>
<b>22</b>	<b>= Ordentliches Ergebnis</b>	<b>-310.703,00</b>	<b>-309.840,19</b>	<b>862,81</b>	<b>0,00</b>
	<b>III. Außerordentliches Ergebnis</b>				
23	+ Außerordentliche Erträge	0,00	0,00	0,00	0,00
24	- Außerordentliche Aufwendungen	0,00	0,00	0,00	0,00
<b>25</b>	<b>= Außerordentliches Ergebnis</b>	<b>0,00</b>	<b>0,00</b>	<b>0,00</b>	<b>0,00</b>
<b>26</b>	<b>= Jahresergebnis</b>	<b>-310.703,00</b>	<b>-309.840,19</b>	<b>862,81</b>	<b>0,00</b>
27	+ Erträge aus internen Leistungsbeziehungen	0,00	0,00	0,00	0,00
28	- Aufwendungen aus internen Leistungsbeziehungen	154.543,00	157.676,17	-3.133,17	0,00
	581100 Aufwendungen aus internen Leistungsbeziehungen	154.543,00	157.676,17	-3.133,17	0,00
<b>29</b>	<b>= Ergebnis</b>	<b>-465.246,00</b>	<b>-467.516,36</b>	<b>-2.270,36</b>	<b>0,00</b>



## Teilergebnisrechnung 2009

06.367.01

Produktbereich: 06 Kinder-, Jugend- und Familienhilfe  
 Produktgruppe: 06.367 Sonstige Einrichtungen zur Förderung junger Menschen und Familien  
 Produkt: 06.367.01 Erziehungs-, Jugend- und Familienberatungsstellen

ohne Umlagen

Ifd. Nr.	Ertrags- und Aufwandsarten	Fortgeschriebener Ansatz	Ergebnis	Differenz	Ermächtigungsübertragung
		2009	2009	2009	
in EUR					
		1	2	3	4
<b>I. Ergebnis der laufenden Verwaltungstätigkeit</b>					
01	Steuern und ähnliche Abgaben	0,00	0,00	0,00	0,00
02	+ Zuwendungen und allgemeine Umlagen	0,00	0,00	0,00	0,00
03	+ Sonstige Transfererträge	0,00	0,00	0,00	0,00
04	+ Öffentlich-Rechtliche Leistungsentgelte	0,00	0,00	0,00	0,00
05	+ Privatrechtliche Leistungsentgelte	0,00	0,00	0,00	0,00
06	+ Kostenerstattungen und Kostenumlagen	0,00	0,00	0,00	0,00
07	+ Sonstige ordentliche Erträge	0,00	0,00	0,00	0,00
08	+ Aktivierte Eigenleistungen	0,00	0,00	0,00	0,00
09	+/- Bestandsveränderungen	0,00	0,00	0,00	0,00
<b>10</b>	<b>= Ordentliche Erträge</b>	<b>0,00</b>	<b>0,00</b>	<b>0,00</b>	<b>0,00</b>
11	- Personalaufwendungen	0,00	0,00	0,00	0,00
12	- Versorgungsaufwendungen	0,00	0,00	0,00	0,00
13	- Aufwendungen für Sach- und Dienstleistungen	0,00	0,00	0,00	0,00
14	- Bilanzielle Abschreibungen	0,00	0,00	0,00	0,00
15	- Transferaufwendungen	42.030,00	42.030,00	0,00	0,00
	531800 Zuschüsse an übrige Bereiche	42.030,00	42.030,00	0,00	0,00
16	- Sonstige ordentliche Aufwendungen	0,00	0,00	0,00	0,00
<b>17</b>	<b>= Ordentliche Aufwendungen</b>	<b>42.030,00</b>	<b>42.030,00</b>	<b>0,00</b>	<b>0,00</b>
<b>18</b>	<b>= Ergebnis der laufenden Verwaltungstätigkeit</b>	<b>-42.030,00</b>	<b>-42.030,00</b>	<b>0,00</b>	<b>0,00</b>
<b>II. Finanzergebnis</b>					
19	+ Finanzerträge	0,00	0,00	0,00	0,00
20	- Zinsen und sonstige Finanzaufwendungen	0,00	0,00	0,00	0,00
<b>21</b>	<b>= Finanzergebnis</b>	<b>0,00</b>	<b>0,00</b>	<b>0,00</b>	<b>0,00</b>
<b>22</b>	<b>= Ordentliches Ergebnis</b>	<b>-42.030,00</b>	<b>-42.030,00</b>	<b>0,00</b>	<b>0,00</b>
<b>III. Außerordentliches Ergebnis</b>					
23	+ Außerordentliche Erträge	0,00	0,00	0,00	0,00
24	- Außerordentliche Aufwendungen	0,00	0,00	0,00	0,00
<b>25</b>	<b>= Außerordentliches Ergebnis</b>	<b>0,00</b>	<b>0,00</b>	<b>0,00</b>	<b>0,00</b>
<b>26</b>	<b>= Jahresergebnis</b>	<b>-42.030,00</b>	<b>-42.030,00</b>	<b>0,00</b>	<b>0,00</b>
27	+ Erträge aus internen Leistungsbeziehungen	0,00	0,00	0,00	0,00
28	- Aufwendungen aus internen Leistungsbeziehungen	0,00	0,00	0,00	0,00
<b>29</b>	<b>= Ergebnis</b>	<b>-42.030,00</b>	<b>-42.030,00</b>	<b>0,00</b>	<b>0,00</b>

## Teilergebnisrechnung 2009

07.411.01



Produktbereich: 07 Gesundheitsdienste  
 Produktgruppe: 07.411 Krankenhäuser  
 Produkt: 07.411.01 Krankenkäuser

ohne Umlagen

Ifd. Nr.	Ertrags- und Aufwandsarten	Fortgeschriebener Ansatz	Ergebnis	Differenz	Ermächtigungsübertragung
		2009	2009	2009	
in EUR					
		1	2	3	4
<b>I. Ergebnis der laufenden Verwaltungstätigkeit</b>					
01	Steuern und ähnliche Abgaben	0,00	0,00	0,00	0,00
02	+ Zuwendungen und allgemeine Umlagen	0,00	0,00	0,00	0,00
03	+ Sonstige Transfererträge	0,00	0,00	0,00	0,00
04	+ Öffentlich-Rechtliche Leistungsentgelte	0,00	0,00	0,00	0,00
05	+ Privatrechtliche Leistungsentgelte	0,00	0,00	0,00	0,00
06	+ Kostenerstattungen und Kostenumlagen	0,00	0,00	0,00	0,00
07	+ Sonstige ordentliche Erträge	0,00	0,00	0,00	0,00
08	+ Aktivierte Eigenleistungen	0,00	0,00	0,00	0,00
09	+/- Bestandsveränderungen	0,00	0,00	0,00	0,00
<b>10</b>	<b>= Ordentliche Erträge</b>	<b>0,00</b>	<b>0,00</b>	<b>0,00</b>	<b>0,00</b>
11	- Personalaufwendungen	0,00	0,00	0,00	0,00
12	- Versorgungsaufwendungen	0,00	0,00	0,00	0,00
13	- Aufwendungen für Sach- und Dienstleistungen	0,00	0,00	0,00	0,00
14	- Bilanzielle Abschreibungen	0,00	0,00	0,00	0,00
15	- Transferaufwendungen	385.000,00	382.849,65	2.150,35	0,00
	<i>531100 Zuweisungen an das Land</i>	<i>385.000,00</i>	<i>382.849,65</i>	<i>2.150,35</i>	<i>0,00</i>
16	- Sonstige ordentliche Aufwendungen	0,00	0,00	0,00	0,00
<b>17</b>	<b>= Ordentliche Aufwendungen</b>	<b>385.000,00</b>	<b>382.849,65</b>	<b>2.150,35</b>	<b>0,00</b>
<b>18</b>	<b>= Ergebnis der laufenden Verwaltungstätigkeit</b>	<b>-385.000,00</b>	<b>-382.849,65</b>	<b>2.150,35</b>	<b>0,00</b>
<b>II. Finanzergebnis</b>					
19	+ Finanzerträge	0,00	0,00	0,00	0,00
20	- Zinsen und sonstige Finanzaufwendungen	0,00	0,00	0,00	0,00
<b>21</b>	<b>= Finanzergebnis</b>	<b>0,00</b>	<b>0,00</b>	<b>0,00</b>	<b>0,00</b>
<b>22</b>	<b>= Ordentliches Ergebnis</b>	<b>-385.000,00</b>	<b>-382.849,65</b>	<b>2.150,35</b>	<b>0,00</b>
<b>III. Außerordentliches Ergebnis</b>					
23	+ Außerordentliche Erträge	0,00	0,00	0,00	0,00
24	- Außerordentliche Aufwendungen	0,00	0,00	0,00	0,00
<b>25</b>	<b>= Außerordentliches Ergebnis</b>	<b>0,00</b>	<b>0,00</b>	<b>0,00</b>	<b>0,00</b>
<b>26</b>	<b>= Jahresergebnis</b>	<b>-385.000,00</b>	<b>-382.849,65</b>	<b>2.150,35</b>	<b>0,00</b>
27	+ Erträge aus internen Leistungsbeziehungen	0,00	0,00	0,00	0,00
28	- Aufwendungen aus internen Leistungsbeziehungen	0,00	0,00	0,00	0,00
<b>29</b>	<b>= Ergebnis</b>	<b>-385.000,00</b>	<b>-382.849,65</b>	<b>2.150,35</b>	<b>0,00</b>

## Teilergebnisrechnung 2009

08.421.01



Produktbereich: 08 Sportförderung  
 Produktgruppe: 08.421 Förderung des Sports  
 Produkt: 08.421.01 Förderung des Sports

ohne Umlagen

Ifd. Nr.	Ertrags- und Aufwandsarten	Fortgeschriebener Ansatz	Ergebnis	Differenz	Ermächtigungsübertragung
		2009	2009	2009	
in EUR					
		1	2	3	4
<b>I. Ergebnis der laufenden Verwaltungstätigkeit</b>					
01	Steuern und ähnliche Abgaben	0,00	0,00	0,00	0,00
02	+ Zuwendungen und allgemeine Umlagen	0,00	0,00	0,00	0,00
03	+ Sonstige Transfererträge	0,00	0,00	0,00	0,00
04	+ Öffentlich-Rechtliche Leistungsentgelte	0,00	0,00	0,00	0,00
05	+ Privatrechtliche Leistungsentgelte	0,00	0,00	0,00	0,00
06	+ Kostenerstattungen und Kostenumlagen	0,00	0,00	0,00	0,00
07	+ Sonstige ordentliche Erträge	0,00	0,00	0,00	0,00
08	+ Aktivierte Eigenleistungen	0,00	0,00	0,00	0,00
09	+/- Bestandsveränderungen	0,00	0,00	0,00	0,00
<b>10</b>	<b>= Ordentliche Erträge</b>	<b>0,00</b>	<b>0,00</b>	<b>0,00</b>	<b>0,00</b>
11	- Personalaufwendungen	6.868,00	7.364,14	-496,14	0,00
501100	Beamtenbesoldung	5.608,00	1.095,19	4.512,81	0,00
501200	Vergütung Tariflich Beschäftigte	971,00	4.905,65	-3.934,65	0,00
502200	Beiträge zur Zusatzversorgungskasse - Tariflich Beschäftigte	82,00	386,24	-304,24	0,00
503200	Beiträge zur gesetzlichen Sozialversicherung - Tariflich Beschäftigte	207,00	977,06	-770,06	0,00
12	- Versorgungsaufwendungen	1.607,00	0,00	1.607,00	0,00
512100	Beiträge zu Versorgungskassen - Beamte u. Versorgungsempfänger	1.607,00	0,00	1.607,00	0,00
13	- Aufwendungen für Sach- und Dienstleistungen	0,00	0,00	0,00	0,00
14	- Bilanzielle Abschreibungen	0,00	0,00	0,00	0,00
15	- Transferaufwendungen	24.100,00	21.856,06	2.243,94	0,00
531800	Zuschüsse an übrige Bereiche	24.100,00	21.856,06	2.243,94	0,00
16	- Sonstige ordentliche Aufwendungen	128.600,00	131.788,36	-3.188,36	0,00
549900	Übrige weitere Aufwendungen aus laufender Verwaltungstätigkeit	128.600,00	131.788,36	-3.188,36	0,00
<b>17</b>	<b>= Ordentliche Aufwendungen</b>	<b>161.175,00</b>	<b>161.008,56</b>	<b>166,44</b>	<b>0,00</b>
<b>18</b>	<b>= Ergebnis der laufenden Verwaltungstätigkeit</b>	<b>-161.175,00</b>	<b>-161.008,56</b>	<b>166,44</b>	<b>0,00</b>
<b>II. Finanzergebnis</b>					
19	+ Finanzerträge	0,00	0,00	0,00	0,00
20	- Zinsen und sonstige Finanzaufwendungen	0,00	0,00	0,00	0,00
<b>21</b>	<b>= Finanzergebnis</b>	<b>0,00</b>	<b>0,00</b>	<b>0,00</b>	<b>0,00</b>
<b>22</b>	<b>= Ordentliches Ergebnis</b>	<b>-161.175,00</b>	<b>-161.008,56</b>	<b>166,44</b>	<b>0,00</b>
<b>III. Außerordentliches Ergebnis</b>					
23	+ Außerordentliche Erträge	0,00	0,00	0,00	0,00
24	- Außerordentliche Aufwendungen	0,00	0,00	0,00	0,00
<b>25</b>	<b>= Außerordentliches Ergebnis</b>	<b>0,00</b>	<b>0,00</b>	<b>0,00</b>	<b>0,00</b>
<b>26</b>	<b>= Jahresergebnis</b>	<b>-161.175,00</b>	<b>-161.008,56</b>	<b>166,44</b>	<b>0,00</b>
27	+ Erträge aus internen Leistungsbeziehungen	0,00	0,00	0,00	0,00
28	- Aufwendungen aus internen Leistungsbeziehungen	10.395,00	12.210,86	-1.815,86	0,00
581100	Aufwendungen aus internen Leistungsbeziehungen	10.395,00	12.210,86	-1.815,86	0,00

**Teilergebnisrechnung 2009****08.421.01**

**Produktbereich:** 08 Sportförderung  
**Produktgruppe:** 08.421 Förderung des Sports  
**Produkt:** 08.421.01 Förderung des Sports

ohne Umlagen

Ifd. Nr.	Ertrags- und Aufwandsarten	Fortgeschrie- bener Ansatz	Ergebnis	Differenz	Ermächti- gungsüber- tragung
		2009	2009	2009	
in EUR					
		1	2	3	4
29	= Ergebnis	-171.570,00	-173.219,42	-1.649,42	0,00

## Teilergebnisrechnung 2009

08.424.01

Produktbereich: 08 Sportförderung  
 Produktgruppe: 08.424 Sportstätten und Bäder  
 Produkt: 08.424.01 Eigene Sportstätten

ohne Umlagen

Ifd. Nr.	Ertrags- und Aufwandsarten	Fortgeschriebener Ansatz	Ergebnis	Differenz	Ermächtigungsübertragung
		2009	2009	2009	
		in EUR			
		1	2	3	4
<b>I. Ergebnis der laufenden Verwaltungstätigkeit</b>					
01	Steuern und ähnliche Abgaben	0,00	0,00	0,00	0,00
02	+ Zuwendungen und allgemeine Umlagen	56.000,00	136.877,31	80.877,31	0,00
	416100 Erträge aus der Auflösung von Sonderposten für Zuwendungen	56.000,00	136.877,31	80.877,31	0,00
03	+ Sonstige Transfererträge	0,00	0,00	0,00	0,00
04	+ Öffentlich-Rechtliche Leistungsentgelte	50.000,00	36.122,24	-13.877,76	0,00
	432100 Benutzungsgebühren	50.000,00	36.122,24	-13.877,76	0,00
05	+ Privatrechtliche Leistungsentgelte	19.850,00	12.552,55	-7.297,45	0,00
	441100 Mieten und Pachten	17.050,00	10.034,39	-7.015,61	0,00
	446110 Ersatz für Schäden	2.800,00	2.518,16	-281,84	0,00
06	+ Kostenerstattungen und Kostenumlagen	0,00	0,00	0,00	0,00
07	+ Sonstige ordentliche Erträge	0,00	42.580,00	42.580,00	0,00
	458200 Erträge aus der Auflösung (oder Herabsetzung) von Rückstellungen	0,00	42.580,00	42.580,00	0,00
08	+ Aktivierte Eigenleistungen	0,00	0,00	0,00	0,00
09	+/- Bestandsveränderungen	0,00	0,00	0,00	0,00
<b>10</b>	<b>= Ordentliche Erträge</b>	<b>125.850,00</b>	<b>228.132,10</b>	<b>102.282,10</b>	<b>0,00</b>
11	- Personalaufwendungen	122.037,00	120.144,92	1.892,08	0,00
	501100 Beamtenbesoldung	14.018,00	2.738,02	11.279,98	0,00
	501200 Vergütung Tariflich Beschäftigte	83.435,00	91.450,09	-8.015,09	0,00
	502200 Beiträge zur Zusatzversorgungskasse - Tariflich Beschäftigte	6.744,00	7.185,16	-441,16	0,00
	503200 Beiträge zur gesetzlichen Sozialversicherung - Tariflich Beschäftigte	17.840,00	18.771,65	-931,65	0,00
12	- Versorgungsaufwendungen	4.016,00	0,00	4.016,00	0,00
	512100 Beiträge zu Versorgungskassen - Beamte u. Versorgungsempfänger	4.016,00	0,00	4.016,00	0,00
13	- Aufwendungen für Sach- und Dienstleistungen	567.575,00	559.618,05	7.956,95	4.248,52
	521100 Aufwendungen für Unterhaltung der Grundstücke und baulichen Anlagen	205.905,00	231.321,61	-25.416,61	3.780,87
	524100 Bewirtschaftung der Grundstücke und baulichen Anlagen	339.500,00	306.639,73	32.860,27	0,00
	525100 Aufwendungen für die Unterhaltung der Fahrzeuge	5.000,00	4.728,35	271,65	0,00
	525500 Unterhaltung des sonstigen beweglichen Vermögens	2.170,00	2.333,55	-163,55	467,65
	527900 Sonstige besondere Verwaltungs- und Betriebsaufwendungen	15.000,00	14.594,81	405,19	0,00
14	- Bilanzielle Abschreibungen	222.000,00	265.100,06	-43.100,06	0,00
	571100 Abschreibungen auf Sachanlagen und immaterielle Vermögensgegenstände	222.000,00	265.000,07	-43.000,07	0,00
	571190 Sofortabschreibungen auf geringwertige Wirtschaftsgüter (GWG)	0,00	99,99	-99,99	0,00
15	- Transferaufwendungen	5.650,00	0,00	5.650,00	0,00
	531800 Zuschüsse an übrige Bereiche	5.650,00	0,00	5.650,00	0,00
16	- Sonstige ordentliche Aufwendungen	638.900,00	635.551,52	3.348,48	0,00
	541100 Sonstige Personalnebenaufwendungen	400,00	0,00	400,00	0,00

# Teilergebnisrechnung 2009

**Produktbereich:** 08 Sportförderung  
**Produktgruppe:** 08.424 Sportstätten und Bäder  
**Produkt:** 08.424.01 Eigene Sportstätten

ohne Umlagen

Ifd. Nr.	Ertrags- und Aufwandsarten	Fortgeschriebener Ansatz	Ergebnis	Differenz	Ermächtigungsübertragung
		2009	2009	2009	
		in EUR			
		1	2	3	4
542200	Mieten, Pachten, Erbbauzinsen	140.500,00	137.551,52	2.948,48	0,00
547220	Aufwendungen aus Verlustübernahmen	498.000,00	498.000,00	0,00	0,00
<b>17</b>	<b>= Ordentliche Aufwendungen</b>	<b>1.560.178,00</b>	<b>1.580.414,55</b>	<b>-20.236,55</b>	<b>4.248,52</b>
<b>18</b>	<b>= Ergebnis der laufenden Verwaltungstätigkeit</b>	<b>-1.434.328,00</b>	<b>-1.352.282,45</b>	<b>82.045,55</b>	<b>-4.248,52</b>
<b>II. Finanzergebnis</b>					
19	+ Finanzerträge	0,00	0,00	0,00	0,00
20	- Zinsen und sonstige Finanzaufwendungen	0,00	0,00	0,00	0,00
<b>21</b>	<b>= Finanzergebnis</b>	<b>0,00</b>	<b>0,00</b>	<b>0,00</b>	<b>0,00</b>
<b>22</b>	<b>= Ordentliches Ergebnis</b>	<b>-1.434.328,00</b>	<b>-1.352.282,45</b>	<b>82.045,55</b>	<b>-4.248,52</b>
<b>III. Außerordentliches Ergebnis</b>					
23	+ Außerordentliche Erträge	0,00	0,00	0,00	0,00
24	- Außerordentliche Aufwendungen	0,00	0,00	0,00	0,00
<b>25</b>	<b>= Außerordentliches Ergebnis</b>	<b>0,00</b>	<b>0,00</b>	<b>0,00</b>	<b>0,00</b>
<b>26</b>	<b>= Jahresergebnis</b>	<b>-1.434.328,00</b>	<b>-1.352.282,45</b>	<b>82.045,55</b>	<b>-4.248,52</b>
27	+ Erträge aus internen Leistungsbeziehungen	0,00	0,00	0,00	0,00
28	- Aufwendungen aus internen Leistungsbeziehungen	99.517,00	147.749,61	-48.232,61	0,00
581100	Aufwendungen aus internen Leistungsbeziehungen	99.517,00	147.749,61	-48.232,61	0,00
<b>29</b>	<b>= Ergebnis</b>	<b>-1.533.845,00</b>	<b>-1.500.032,06</b>	<b>33.812,94</b>	<b>-4.248,52</b>

## Teilergebnisrechnung 2009

09.511.01



Produktbereich: 09 Räumliche Planung und Entwicklung, Geoinformation  
 Produktgruppe: 09.511 Räumliche Planungs- und Entwicklungsmaßnahmen, Geoinformation  
 Produkt: 09.511.01 Orts- und Regionalplanung  
 ohne Umlagen

Ifd. Nr.	Ertrags- und Aufwandsarten	Fortgeschriebener Ansatz	Ergebnis	Differenz	Ermächtigungsübertragung
		2009	2009	2009	
		in EUR			
		1	2	3	4
<b>I. Ergebnis der laufenden Verwaltungstätigkeit</b>					
01	Steuern und ähnliche Abgaben	0,00	0,00	0,00	0,00
02	+ Zuwendungen und allgemeine Umlagen	0,00	0,00	0,00	0,00
03	+ Sonstige Transfererträge	0,00	0,00	0,00	0,00
04	+ Öffentlich-Rechtliche Leistungsentgelte	9.850,00	7.783,50	-2.066,50	0,00
	431100 <i>Verwaltungsgebühren</i>	9.850,00	7.783,50	-2.066,50	0,00
05	+ Privatrechtliche Leistungsentgelte	0,00	0,00	0,00	0,00
06	+ Kostenerstattungen und Kostenumlagen	58.400,00	17.241,91	-41.158,09	0,00
	448700 <i>Erträge aus Kostenerstattungen von privaten Unternehmen</i>	58.400,00	17.241,91	-41.158,09	0,00
07	+ Sonstige ordentliche Erträge	0,00	0,00	0,00	0,00
08	+ Aktivierte Eigenleistungen	0,00	0,00	0,00	0,00
09	+/- Bestandsveränderungen	0,00	0,00	0,00	0,00
<b>10</b>	<b>= Ordentliche Erträge</b>	<b>68.250,00</b>	<b>25.025,41</b>	<b>-43.224,59</b>	<b>0,00</b>
11	- Personalaufwendungen	299.278,00	320.633,15	-21.355,15	0,00
	501100 <i>Beamtenbesoldung</i>	145.971,00	143.569,89	2.401,11	0,00
	501200 <i>Vergütung Tariflich Beschäftigte</i>	118.344,00	138.796,77	-20.452,77	0,00
	501900 <i>Vergütung Sonstige Beschäftigte</i>	500,00	0,00	500,00	0,00
	502200 <i>Beiträge zur Zusatzversorgungskasse - Tariflich Beschäftigte</i>	9.624,00	11.104,22	-1.480,22	0,00
	503200 <i>Beiträge zur gesetzlichen Sozialversicherung - Tariflich Beschäftigte</i>	24.839,00	27.162,27	-2.323,27	0,00
12	- Versorgungsaufwendungen	41.825,00	0,00	41.825,00	0,00
	512100 <i>Beiträge zu Versorgungskassen - Beamte u. Versorgungsempfänger</i>	41.825,00	0,00	41.825,00	0,00
13	- Aufwendungen für Sach- und Dienstleistungen	92.500,00	45.169,59	47.330,41	40.661,07
	529100 <i>Aufwendungen für sonstige Dienstleistungen</i>	92.500,00	45.169,59	47.330,41	40.661,07
14	- Bilanzielle Abschreibungen	0,00	0,00	0,00	0,00
15	- Transferaufwendungen	0,00	0,00	0,00	0,00
16	- Sonstige ordentliche Aufwendungen	0,00	0,00	0,00	0,00
<b>17</b>	<b>= Ordentliche Aufwendungen</b>	<b>433.603,00</b>	<b>365.802,74</b>	<b>67.800,26</b>	<b>40.661,07</b>
<b>18</b>	<b>= Ergebnis der laufenden Verwaltungstätigkeit</b>	<b>-365.353,00</b>	<b>-340.777,33</b>	<b>24.575,67</b>	<b>-40.661,07</b>
<b>II. Finanzergebnis</b>					
19	+ Finanzerträge	0,00	0,00	0,00	0,00
20	- Zinsen und sonstige Finanzaufwendungen	0,00	0,00	0,00	0,00
<b>21</b>	<b>= Finanzergebnis</b>	<b>0,00</b>	<b>0,00</b>	<b>0,00</b>	<b>0,00</b>
<b>22</b>	<b>= Ordentliches Ergebnis</b>	<b>-365.353,00</b>	<b>-340.777,33</b>	<b>24.575,67</b>	<b>-40.661,07</b>
<b>III. Außerordentliches Ergebnis</b>					
23	+ Außerordentliche Erträge	0,00	0,00	0,00	0,00
24	- Außerordentliche Aufwendungen	0,00	0,00	0,00	0,00
<b>25</b>	<b>= Außerordentliches Ergebnis</b>	<b>0,00</b>	<b>0,00</b>	<b>0,00</b>	<b>0,00</b>
<b>26</b>	<b>= Jahresergebnis</b>	<b>-365.353,00</b>	<b>-340.777,33</b>	<b>24.575,67</b>	<b>-40.661,07</b>
27	+ Erträge aus internen Leistungsbeziehungen	0,00	0,00	0,00	0,00

**Teilergebnisrechnung 2009****09.511.01**

**Produktbereich:** 09 Räumliche Planung und Entwicklung, Geoinformation  
**Produktgruppe:** 09.511 Räumliche Planungs- und Entwicklungsmaßnahmen, Geoinformation  
**Produkt:** 09.511.01 Orts- und Regionalplanung

ohne Umlagen

Ifd. Nr.	Ertrags- und Aufwandsarten	Fortgeschrie- bener Ansatz	Ergebnis	Differenz	Ermächti- gungsüber- tragung
		2009	2009	2009	
in EUR					
		1	2	3	4
28	- Aufwendungen aus internen Leistungsbeziehungen	0,00	0,00	0,00	0,00
29	= Ergebnis	-365.353,00	-340.777,33	24.575,67	-40.661,07



## Teilergebnisrechnung 2009

10.521.01



Produktbereich: 10 Bauen und Wohnen  
 Produktgruppe: 10.521 Bau- und Grundstücksordnung  
 Produkt: 10.521.01 Bauordnung

ohne Umlagen

Ifd. Nr.	Ertrags- und Aufwandsarten	Fortgeschriebener Ansatz	Ergebnis	Differenz	Ermächtigungsübertragung
		2009	2009	2009	
		in EUR			
		1	2	3	4
<b>I. Ergebnis der laufenden Verwaltungstätigkeit</b>					
01	Steuern und ähnliche Abgaben	0,00	0,00	0,00	0,00
02	+ Zuwendungen und allgemeine Umlagen	0,00	0,00	0,00	0,00
03	+ Sonstige Transfererträge	0,00	0,00	0,00	0,00
04	+ Öffentlich-Rechtliche Leistungsentgelte	200.000,00	188.413,30	-11.586,70	0,00
	431100 <i>Verwaltungsgebühren</i>	200.000,00	188.413,30	-11.586,70	0,00
05	+ Privatrechtliche Leistungsentgelte	0,00	0,00	0,00	0,00
06	+ Kostenerstattungen und Kostenumlagen	16.500,00	10.653,09	-5.846,91	0,00
	448800 <i>Erträge aus Kostenerstattungen von übrigen Bereichen</i>	16.500,00	10.653,09	-5.846,91	0,00
07	+ Sonstige ordentliche Erträge	4.000,00	0,00	-4.000,00	0,00
	456100 <i>Bußgelder</i>	4.000,00	0,00	-4.000,00	0,00
08	+ Aktivierte Eigenleistungen	0,00	0,00	0,00	0,00
09	+/- Bestandsveränderungen	0,00	0,00	0,00	0,00
<b>10</b>	<b>= Ordentliche Erträge</b>	<b>220.500,00</b>	<b>199.066,39</b>	<b>-21.433,61</b>	<b>0,00</b>
11	- Personalaufwendungen	230.083,00	271.365,60	-41.282,60	0,00
	501100 <i>Beamtenbesoldung</i>	28.600,00	71.695,82	-43.095,82	0,00
	501200 <i>Vergütung Tariflich Beschäftigte</i>	160.648,00	158.048,49	2.599,51	0,00
	502200 <i>Beiträge zur Zusatzversorgungskasse - Tariflich Beschäftigte</i>	12.766,00	12.598,14	167,86	0,00
	503200 <i>Beiträge zur gesetzlichen Sozialversicherung - Tariflich Beschäftigte</i>	28.069,00	29.023,15	-954,15	0,00
12	- Versorgungsaufwendungen	8.195,00	0,00	8.195,00	0,00
	512100 <i>Beiträge zu Versorgungskassen - Beamte u. Versorgungsempfänger</i>	8.195,00	0,00	8.195,00	0,00
13	- Aufwendungen für Sach- und Dienstleistungen	1.000,00	0,00	1.000,00	0,00
	527900 <i>Sonstige besondere Verwaltungs- und Betriebsaufwendungen</i>	1.000,00	0,00	1.000,00	0,00
14	- Bilanzielle Abschreibungen	0,00	0,00	0,00	0,00
15	- Transferaufwendungen	0,00	0,00	0,00	0,00
16	- Sonstige ordentliche Aufwendungen	16.900,00	11.984,01	4.915,99	0,00
	543140 <i>Sachverständigen-, Gerichts-, Prüfungs- und ähnliche Kosten</i>	15.000,00	10.140,13	4.859,87	0,00
	549910 <i>Beiträge zu Wirtschaftsverbänden, Berufsvertretungen und Vereinen</i>	1.900,00	1.843,88	56,12	0,00
<b>17</b>	<b>= Ordentliche Aufwendungen</b>	<b>256.178,00</b>	<b>283.349,61</b>	<b>-27.171,61</b>	<b>0,00</b>
<b>18</b>	<b>= Ergebnis der laufenden Verwaltungstätigkeit</b>	<b>-35.678,00</b>	<b>-84.283,22</b>	<b>-48.605,22</b>	<b>0,00</b>
<b>II. Finanzergebnis</b>					
19	+ Finanzerträge	0,00	0,00	0,00	0,00
20	- Zinsen und sonstige Finanzaufwendungen	0,00	0,00	0,00	0,00
<b>21</b>	<b>= Finanzergebnis</b>	<b>0,00</b>	<b>0,00</b>	<b>0,00</b>	<b>0,00</b>
<b>22</b>	<b>= Ordentliches Ergebnis</b>	<b>-35.678,00</b>	<b>-84.283,22</b>	<b>-48.605,22</b>	<b>0,00</b>
<b>III. Außerordentliches Ergebnis</b>					
23	+ Außerordentliche Erträge	0,00	0,00	0,00	0,00
24	- Außerordentliche Aufwendungen	0,00	0,00	0,00	0,00

**Teilergebnisrechnung 2009****10.521.01**

**Produktbereich:** 10 Bauen und Wohnen  
**Produktgruppe:** 10.521 Bau- und Grundstücksordnung  
**Produkt:** 10.521.01 Bauordnung

ohne Umlagen

Ifd. Nr.	Ertrags- und Aufwandsarten	Fortgeschriebener Ansatz	Ergebnis	Differenz	Ermächtigungsübertragung
		2009	2009	2009	
in EUR					
		1	2	3	4
25	= Außerordentliches Ergebnis	0,00	0,00	0,00	0,00
26	= Jahresergebnis	-35.678,00	-84.283,22	-48.605,22	0,00
27	+ Erträge aus internen Leistungsbeziehungen	0,00	0,00	0,00	0,00
28	- Aufwendungen aus internen Leistungsbeziehungen	161,00	531,81	-370,81	0,00
	581100 Aufwendungen aus internen Leistungsbeziehungen	161,00	531,81	-370,81	0,00
29	= Ergebnis	-35.839,00	-84.815,03	-48.976,03	0,00

## Teilergebnisrechnung 2009

10.522.01



Produktbereich: 10 Bauen und Wohnen  
 Produktgruppe: 10.522 Wohnungsbauförderung  
 Produkt: 10.522.01 Wohnungsbauförderung

ohne Umlagen

Ifd. Nr.	Ertrags- und Aufwandsarten	Fortgeschriebener Ansatz	Ergebnis	Differenz	Ermächtigungsübertragung
		2009	2009	2009	
		in EUR			
		1	2	3	4
<b>I. Ergebnis der laufenden Verwaltungstätigkeit</b>					
01	Steuern und ähnliche Abgaben	0,00	0,00	0,00	0,00
02	+ Zuwendungen und allgemeine Umlagen	0,00	0,00	0,00	0,00
03	+ Sonstige Transfererträge	0,00	0,00	0,00	0,00
04	+ Öffentlich-Rechtliche Leistungsentgelte	3.230,00	3.785,23	555,23	0,00
	431100 <i>Verwaltungsgebühren</i>	3.230,00	3.785,23	555,23	0,00
05	+ Privatrechtliche Leistungsentgelte	142.000,00	139.242,80	-2.757,20	0,00
	441100 <i>Mieten und Pachten</i>	142.000,00	139.242,80	-2.757,20	0,00
06	+ Kostenerstattungen und Kostenumlagen	0,00	2.402,40	2.402,40	0,00
	448100 <i>Erträge aus Kostenerstattungen vom Land</i>	0,00	2.402,40	2.402,40	0,00
07	+ Sonstige ordentliche Erträge	0,00	0,00	0,00	0,00
08	+ Aktivierte Eigenleistungen	0,00	0,00	0,00	0,00
09	+/- Bestandsveränderungen	0,00	0,00	0,00	0,00
<b>10</b>	<b>= Ordentliche Erträge</b>	<b>145.230,00</b>	<b>145.430,43</b>	<b>200,43</b>	<b>0,00</b>
11	- Personalaufwendungen	84.794,00	90.591,01	-5.797,01	0,00
	501100 <i>Beamtenbesoldung</i>	40.351,00	46.926,51	-6.575,51	0,00
	501200 <i>Vergütung Tariflich Beschäftigte</i>	34.505,00	34.160,00	345,00	0,00
	502200 <i>Beiträge zur Zusatzversorgungskasse - Tariflich Beschäftigte</i>	2.807,00	2.850,89	-43,89	0,00
	503200 <i>Beiträge zur gesetzlichen Sozialversicherung - Tariflich Beschäftigte</i>	7.131,00	6.653,61	477,39	0,00
12	- Versorgungsaufwendungen	11.562,00	0,00	11.562,00	0,00
	512100 <i>Beiträge zu Versorgungskassen - Beamte u. Versorgungsempfänger</i>	11.562,00	0,00	11.562,00	0,00
13	- Aufwendungen für Sach- und Dienstleistungen	0,00	0,00	0,00	0,00
14	- Bilanzielle Abschreibungen	0,00	0,00	0,00	0,00
15	- Transferaufwendungen	0,00	0,00	0,00	0,00
16	- Sonstige ordentliche Aufwendungen	0,00	0,00	0,00	0,00
<b>17</b>	<b>= Ordentliche Aufwendungen</b>	<b>96.356,00</b>	<b>90.591,01</b>	<b>5.764,99</b>	<b>0,00</b>
<b>18</b>	<b>= Ergebnis der laufenden Verwaltungstätigkeit</b>	<b>48.874,00</b>	<b>54.839,42</b>	<b>5.965,42</b>	<b>0,00</b>
<b>II. Finanzergebnis</b>					
19	+ Finanzerträge	335,00	219,56	-115,44	0,00
	461700 <i>Zinserträge von sonstigen Kreditinstituten</i>	70,00	0,00	-70,00	0,00
	461800 <i>Zinserträge vom sonstigen inländischen Bereich</i>	265,00	219,56	-45,44	0,00
20	- Zinsen und sonstige Finanzaufwendungen	0,00	0,00	0,00	0,00
<b>21</b>	<b>= Finanzergebnis</b>	<b>335,00</b>	<b>219,56</b>	<b>-115,44</b>	<b>0,00</b>
<b>22</b>	<b>= Ordentliches Ergebnis</b>	<b>49.209,00</b>	<b>55.058,98</b>	<b>5.849,98</b>	<b>0,00</b>
<b>III. Außerordentliches Ergebnis</b>					
23	+ Außerordentliche Erträge	0,00	0,00	0,00	0,00
24	- Außerordentliche Aufwendungen	0,00	0,00	0,00	0,00
<b>25</b>	<b>= Außerordentliches Ergebnis</b>	<b>0,00</b>	<b>0,00</b>	<b>0,00</b>	<b>0,00</b>
<b>26</b>	<b>= Jahresergebnis</b>	<b>49.209,00</b>	<b>55.058,98</b>	<b>5.849,98</b>	<b>0,00</b>
27	+ Erträge aus internen Leistungsbeziehungen	0,00	0,00	0,00	0,00

**Teilergebnisrechnung 2009****10.522.01**

**Produktbereich:** 10 Bauen und Wohnen  
**Produktgruppe:** 10.522 Wohnungsbauförderung  
**Produkt:** 10.522.01 Wohnungsbauförderung

ohne Umlagen

Ifd. Nr.	Ertrags- und Aufwandsarten	Fortgeschriebener Ansatz	Ergebnis	Differenz	Ermächtigungsübertragung
		2009	2009	2009	
in EUR					
		1	2	3	4
28	- Aufwendungen aus internen Leistungsbeziehungen	0,00	0,00	0,00	0,00
29	= Ergebnis	49.209,00	55.058,98	5.849,98	0,00

## Teilergebnisrechnung 2009

11.531.01

Produktbereich: 11 Ver- und Entsorgung  
 Produktgruppe: 11.531 Elektrizitätsversorgung  
 Produkt: 11.531.01 Elektrizitätsversorgung

ohne Umlagen

Ifd. Nr.	Ertrags- und Aufwandsarten	Fortgeschriebener Ansatz	Ergebnis	Differenz	Ermächtigungsübertragung
		2009	2009	2009	
in EUR					
		1	2	3	4
<b>I. Ergebnis der laufenden Verwaltungstätigkeit</b>					
01	Steuern und ähnliche Abgaben	0,00	0,00	0,00	0,00
02	+ Zuwendungen und allgemeine Umlagen	0,00	0,00	0,00	0,00
03	+ Sonstige Transfererträge	0,00	0,00	0,00	0,00
04	+ Öffentlich-Rechtliche Leistungsentgelte	0,00	0,00	0,00	0,00
05	+ Privatrechtliche Leistungsentgelte	0,00	0,00	0,00	0,00
06	+ Kostenerstattungen und Kostenumlagen	0,00	0,00	0,00	0,00
07	+ Sonstige ordentliche Erträge	1.100.000,00	1.153.963,47	53.963,47	0,00
	451100 Konzessionsabgaben	1.100.000,00	1.153.963,47	53.963,47	0,00
08	+ Aktivierte Eigenleistungen	0,00	0,00	0,00	0,00
09	+/- Bestandsveränderungen	0,00	0,00	0,00	0,00
<b>10</b>	<b>= Ordentliche Erträge</b>	<b>1.100.000,00</b>	<b>1.153.963,47</b>	<b>53.963,47</b>	<b>0,00</b>
11	- Personalaufwendungen	0,00	0,00	0,00	0,00
12	- Versorgungsaufwendungen	0,00	0,00	0,00	0,00
13	- Aufwendungen für Sach- und Dienstleistungen	0,00	0,00	0,00	0,00
14	- Bilanzielle Abschreibungen	0,00	0,00	0,00	0,00
15	- Transferaufwendungen	0,00	0,00	0,00	0,00
16	- Sonstige ordentliche Aufwendungen	0,00	0,00	0,00	0,00
<b>17</b>	<b>= Ordentliche Aufwendungen</b>	<b>0,00</b>	<b>0,00</b>	<b>0,00</b>	<b>0,00</b>
<b>18</b>	<b>= Ergebnis der laufenden Verwaltungstätigkeit</b>	<b>1.100.000,00</b>	<b>1.153.963,47</b>	<b>53.963,47</b>	<b>0,00</b>
<b>II. Finanzergebnis</b>					
19	+ Finanzerträge	0,00	0,00	0,00	0,00
20	- Zinsen und sonstige Finanzaufwendungen	0,00	0,00	0,00	0,00
<b>21</b>	<b>= Finanzergebnis</b>	<b>0,00</b>	<b>0,00</b>	<b>0,00</b>	<b>0,00</b>
<b>22</b>	<b>= Ordentliches Ergebnis</b>	<b>1.100.000,00</b>	<b>1.153.963,47</b>	<b>53.963,47</b>	<b>0,00</b>
<b>III. Außerordentliches Ergebnis</b>					
23	+ Außerordentliche Erträge	0,00	0,00	0,00	0,00
24	- Außerordentliche Aufwendungen	0,00	0,00	0,00	0,00
<b>25</b>	<b>= Außerordentliches Ergebnis</b>	<b>0,00</b>	<b>0,00</b>	<b>0,00</b>	<b>0,00</b>
<b>26</b>	<b>= Jahresergebnis</b>	<b>1.100.000,00</b>	<b>1.153.963,47</b>	<b>53.963,47</b>	<b>0,00</b>
27	+ Erträge aus internen Leistungsbeziehungen	0,00	0,00	0,00	0,00
28	- Aufwendungen aus internen Leistungsbeziehungen	0,00	0,00	0,00	0,00
<b>29</b>	<b>= Ergebnis</b>	<b>1.100.000,00</b>	<b>1.153.963,47</b>	<b>53.963,47</b>	<b>0,00</b>

## Teilergebnisrechnung 2009

11.532.01

Produktbereich: 11 Ver- und Entsorgung  
 Produktgruppe: 11.532 Gasversorgung  
 Produkt: 11.532.01 Gasversorgung

ohne Umlagen

Ifd. Nr.	Ertrags- und Aufwandsarten	Fortgeschriebener Ansatz	Ergebnis	Differenz	Ermächti- gungsüber- tragung
		2009	2009	2009	
in EUR					
		1	2	3	4
<b>I. Ergebnis der laufenden Verwaltungstätigkeit</b>					
01	Steuern und ähnliche Abgaben	0,00	0,00	0,00	0,00
02	+ Zuwendungen und allgemeine Umlagen	0,00	0,00	0,00	0,00
03	+ Sonstige Transfererträge	0,00	0,00	0,00	0,00
04	+ Öffentlich-Rechtliche Leistungsentgelte	0,00	0,00	0,00	0,00
05	+ Privatrechtliche Leistungsentgelte	0,00	0,00	0,00	0,00
06	+ Kostenerstattungen und Kostenumlagen	0,00	0,00	0,00	0,00
07	+ Sonstige ordentliche Erträge	90.000,00	126.487,70	36.487,70	0,00
	451100 Konzessionsabgaben	90.000,00	126.487,70	36.487,70	0,00
08	+ Aktivierte Eigenleistungen	0,00	0,00	0,00	0,00
09	+/- Bestandsveränderungen	0,00	0,00	0,00	0,00
<b>10</b>	<b>= Ordentliche Erträge</b>	<b>90.000,00</b>	<b>126.487,70</b>	<b>36.487,70</b>	<b>0,00</b>
11	- Personalaufwendungen	0,00	0,00	0,00	0,00
12	- Versorgungsaufwendungen	0,00	0,00	0,00	0,00
13	- Aufwendungen für Sach- und Dienstleistungen	0,00	0,00	0,00	0,00
14	- Bilanzielle Abschreibungen	0,00	0,00	0,00	0,00
15	- Transferaufwendungen	0,00	0,00	0,00	0,00
16	- Sonstige ordentliche Aufwendungen	0,00	0,00	0,00	0,00
<b>17</b>	<b>= Ordentliche Aufwendungen</b>	<b>0,00</b>	<b>0,00</b>	<b>0,00</b>	<b>0,00</b>
<b>18</b>	<b>= Ergebnis der laufenden Verwaltungstätigkeit</b>	<b>90.000,00</b>	<b>126.487,70</b>	<b>36.487,70</b>	<b>0,00</b>
<b>II. Finanzergebnis</b>					
19	+ Finanzerträge	0,00	0,00	0,00	0,00
20	- Zinsen und sonstige Finanzaufwendungen	0,00	0,00	0,00	0,00
<b>21</b>	<b>= Finanzergebnis</b>	<b>0,00</b>	<b>0,00</b>	<b>0,00</b>	<b>0,00</b>
<b>22</b>	<b>= Ordentliches Ergebnis</b>	<b>90.000,00</b>	<b>126.487,70</b>	<b>36.487,70</b>	<b>0,00</b>
<b>III. Außerordentliches Ergebnis</b>					
23	+ Außerordentliche Erträge	0,00	0,00	0,00	0,00
24	- Außerordentliche Aufwendungen	0,00	0,00	0,00	0,00
<b>25</b>	<b>= Außerordentliches Ergebnis</b>	<b>0,00</b>	<b>0,00</b>	<b>0,00</b>	<b>0,00</b>
<b>26</b>	<b>= Jahresergebnis</b>	<b>90.000,00</b>	<b>126.487,70</b>	<b>36.487,70</b>	<b>0,00</b>
27	+ Erträge aus internen Leistungsbeziehungen	0,00	0,00	0,00	0,00
28	- Aufwendungen aus internen Leistungsbeziehungen	0,00	0,00	0,00	0,00
<b>29</b>	<b>= Ergebnis</b>	<b>90.000,00</b>	<b>126.487,70</b>	<b>36.487,70</b>	<b>0,00</b>

## Teilergebnisrechnung 2009

11.533.01

Produktbereich: 11 Ver- und Entsorgung  
 Produktgruppe: 11.533 Wasserversorgung  
 Produkt: 11.533.01 Wasserversorgung

ohne Umlagen

Ifd. Nr.	Ertrags- und Aufwandsarten	Fortgeschriebener Ansatz	Ergebnis	Differenz	Ermächtigungsübertragung
		2009	2009	2009	
in EUR					
		1	2	3	4
<b>I. Ergebnis der laufenden Verwaltungstätigkeit</b>					
01	Steuern und ähnliche Abgaben	0,00	0,00	0,00	0,00
02	+ Zuwendungen und allgemeine Umlagen	0,00	0,00	0,00	0,00
03	+ Sonstige Transfererträge	0,00	0,00	0,00	0,00
04	+ Öffentlich-Rechtliche Leistungsentgelte	0,00	0,00	0,00	0,00
05	+ Privatrechtliche Leistungsentgelte	0,00	0,00	0,00	0,00
06	+ Kostenerstattungen und Kostenumlagen	0,00	0,00	0,00	0,00
07	+ Sonstige ordentliche Erträge	485.000,00	477.356,39	-7.643,61	0,00
	451100 Konzessionsabgaben	485.000,00	477.356,39	-7.643,61	0,00
08	+ Aktivierte Eigenleistungen	0,00	0,00	0,00	0,00
09	+/- Bestandsveränderungen	0,00	0,00	0,00	0,00
<b>10</b>	<b>= Ordentliche Erträge</b>	<b>485.000,00</b>	<b>477.356,39</b>	<b>-7.643,61</b>	<b>0,00</b>
11	- Personalaufwendungen	0,00	0,00	0,00	0,00
12	- Versorgungsaufwendungen	0,00	0,00	0,00	0,00
13	- Aufwendungen für Sach- und Dienstleistungen	0,00	0,00	0,00	0,00
14	- Bilanzielle Abschreibungen	0,00	0,00	0,00	0,00
15	- Transferaufwendungen	0,00	0,00	0,00	0,00
16	- Sonstige ordentliche Aufwendungen	0,00	0,00	0,00	0,00
<b>17</b>	<b>= Ordentliche Aufwendungen</b>	<b>0,00</b>	<b>0,00</b>	<b>0,00</b>	<b>0,00</b>
<b>18</b>	<b>= Ergebnis der laufenden Verwaltungstätigkeit</b>	<b>485.000,00</b>	<b>477.356,39</b>	<b>-7.643,61</b>	<b>0,00</b>
<b>II. Finanzergebnis</b>					
19	+ Finanzerträge	0,00	0,00	0,00	0,00
20	- Zinsen und sonstige Finanzaufwendungen	0,00	0,00	0,00	0,00
<b>21</b>	<b>= Finanzergebnis</b>	<b>0,00</b>	<b>0,00</b>	<b>0,00</b>	<b>0,00</b>
<b>22</b>	<b>= Ordentliches Ergebnis</b>	<b>485.000,00</b>	<b>477.356,39</b>	<b>-7.643,61</b>	<b>0,00</b>
<b>III. Außerordentliches Ergebnis</b>					
23	+ Außerordentliche Erträge	0,00	0,00	0,00	0,00
24	- Außerordentliche Aufwendungen	0,00	0,00	0,00	0,00
<b>25</b>	<b>= Außerordentliches Ergebnis</b>	<b>0,00</b>	<b>0,00</b>	<b>0,00</b>	<b>0,00</b>
<b>26</b>	<b>= Jahresergebnis</b>	<b>485.000,00</b>	<b>477.356,39</b>	<b>-7.643,61</b>	<b>0,00</b>
27	+ Erträge aus internen Leistungsbeziehungen	0,00	0,00	0,00	0,00
28	- Aufwendungen aus internen Leistungsbeziehungen	0,00	0,00	0,00	0,00
<b>29</b>	<b>= Ergebnis</b>	<b>485.000,00</b>	<b>477.356,39</b>	<b>-7.643,61</b>	<b>0,00</b>

## Teilergebnisrechnung 2009

11.537.01

Produktbereich: 11 Ver- und Entsorgung  
 Produktgruppe: 11.537 Abfallwirtschaft  
 Produkt: 11.537.01 Abfallbeseitigung

ohne Umlagen

Ifd. Nr.	Ertrags- und Aufwandsarten	Fortgeschriebener Ansatz	Ergebnis	Differenz	Ermächtigungsübertragung
		2009	2009	2009	
		in EUR			
		1	2	3	4
<b>I. Ergebnis der laufenden Verwaltungstätigkeit</b>					
01	Steuern und ähnliche Abgaben	0,00	0,00	0,00	0,00
02	+ Zuwendungen und allgemeine Umlagen	0,00	0,00	0,00	0,00
03	+ Sonstige Transfererträge	0,00	0,00	0,00	0,00
04	+ Öffentlich-Rechtliche Leistungsentgelte	2.264.000,00	2.253.536,48	-10.463,52	0,00
	432100 Benutzungsgebühren	2.064.000,00	2.043.514,41	-20.485,59	0,00
	438130 Erträge aus der Auflösung von Sonderposten für den Gebührenaussgleich - Abfallbeseitigungsgebühren	200.000,00	210.022,07	10.022,07	0,00
05	+ Privatrechtliche Leistungsentgelte	217.000,00	113.730,81	-103.269,19	0,00
	442100 Erträge aus Verkauf (nicht Anlagegüter)	217.000,00	113.730,81	-103.269,19	0,00
06	+ Kostenerstattungen und Kostenumlagen	50.040,00	49.410,16	-629,84	0,00
	448700 Erträge aus Kostenerstattungen von privaten Unternehmen	50.040,00	49.410,16	-629,84	0,00
07	+ Sonstige ordentliche Erträge	0,00	0,00	0,00	0,00
08	+ Aktivierte Eigenleistungen	0,00	0,00	0,00	0,00
09	+/- Bestandsveränderungen	0,00	0,00	0,00	0,00
<b>10</b>	<b>= Ordentliche Erträge</b>	<b>2.531.040,00</b>	<b>2.416.677,45</b>	<b>-114.362,55</b>	<b>0,00</b>
11	- Personalaufwendungen	63.141,00	62.816,01	324,99	0,00
	501100 Beamtenbesoldung	44.483,00	44.745,85	-262,85	0,00
	501200 Vergütung Tariflich Beschäftigte	12.530,00	12.540,04	-10,04	0,00
	501900 Vergütung Sonstige Beschäftigte	2.500,00	1.900,28	599,72	0,00
	502200 Beiträge zur Zusatzversorgungskasse - Tariflich Beschäftigte	1.006,00	1.010,53	-4,53	0,00
	502900 Beiträge zur Zusatzversorgungskasse - Sonstige Beschäftigte	0,00	44,10	-44,10	0,00
	503200 Beiträge zur gesetzlichen Sozialversicherung - Tariflich Beschäftigte	2.622,00	2.458,17	163,83	0,00
	503900 Beiträge zur gesetzlichen Sozialversicherung - Sonstige Beschäftigte	0,00	117,04	-117,04	0,00
12	- Versorgungsaufwendungen	12.746,00	0,00	12.746,00	0,00
	512100 Beiträge zu Versorgungskassen - Beamte u. Versorgungsempfänger	12.746,00	0,00	12.746,00	0,00
13	- Aufwendungen für Sach- und Dienstleistungen	2.164.500,00	2.197.756,71	-33.256,71	0,00
	529100 Aufwendungen für sonstige Dienstleistungen	2.164.500,00	2.197.756,71	-33.256,71	0,00
14	- Bilanzielle Abschreibungen	0,00	0,00	0,00	0,00
15	- Transferaufwendungen	0,00	0,00	0,00	0,00
16	- Sonstige ordentliche Aufwendungen	31.000,00	27.064,40	3.935,60	0,00
	549900 Übrige weitere Aufwendungen aus laufender Verwaltungstätigkeit	31.000,00	27.064,40	3.935,60	0,00
<b>17</b>	<b>= Ordentliche Aufwendungen</b>	<b>2.271.387,00</b>	<b>2.287.637,12</b>	<b>-16.250,12</b>	<b>0,00</b>
<b>18</b>	<b>= Ergebnis der laufenden Verwaltungstätigkeit</b>	<b>259.653,00</b>	<b>129.040,33</b>	<b>-130.612,67</b>	<b>0,00</b>
<b>II. Finanzergebnis</b>					
19	+ Finanzerträge	0,00	0,00	0,00	0,00



## Teilergebnisrechnung 2009

11.537.01

Produktbereich: 11 Ver- und Entsorgung  
 Produktgruppe: 11.537 Abfallwirtschaft  
 Produkt: 11.537.01 Abfallbeseitigung

ohne Umlagen

Ifd. Nr.	Ertrags- und Aufwandsarten	Fortgeschrie- bener Ansatz	Ergebnis	Differenz	Ermächti- gungsüber- tragung
		2009	2009	2009	
		in EUR			
		1	2	3	4
20	- Zinsen und sonstige Finanzaufwendungen	0,00	0,00	0,00	0,00
21	= <b>Finanzergebnis</b>	<b>0,00</b>	<b>0,00</b>	<b>0,00</b>	<b>0,00</b>
22	= <b>Ordentliches Ergebnis</b>	<b>259.653,00</b>	<b>129.040,33</b>	<b>-130.612,67</b>	<b>0,00</b>
	<b>III. Außerordentliches Ergebnis</b>				
23	+ Außerordentliche Erträge	0,00	0,00	0,00	0,00
24	- Außerordentliche Aufwendungen	0,00	0,00	0,00	0,00
25	= <b>Außerordentliches Ergebnis</b>	<b>0,00</b>	<b>0,00</b>	<b>0,00</b>	<b>0,00</b>
26	= <b>Jahresergebnis</b>	<b>259.653,00</b>	<b>129.040,33</b>	<b>-130.612,67</b>	<b>0,00</b>
27	+ Erträge aus internen Leistungsbeziehungen	0,00	7.298,27	7.298,27	0,00
	481100 Erträge aus internen Leistungsbeziehungen	0,00	7.298,27	7.298,27	0,00
28	- Aufwendungen aus internen Leistungsbeziehungen	228.457,00	230.255,64	-1.798,64	0,00
	581100 Aufwendungen aus internen Leistungsbeziehungen	228.457,00	230.255,64	-1.798,64	0,00
29	= <b>Ergebnis</b>	<b>31.196,00</b>	<b>-93.917,04</b>	<b>-125.113,04</b>	<b>0,00</b>

## Teilergebnisrechnung 2009

11.538.01

Produktbereich: 11 Ver- und Entsorgung  
 Produktgruppe: 11.538 Abwasserbeseitigung  
 Produkt: 11.538.01 Abwasserbeseitigung

ohne Umlagen

Ifd. Nr.	Ertrags- und Aufwandsarten	Fortgeschriebener Ansatz	Ergebnis	Differenz	Ermächtigungsübertragung
		2009	2009	2009	
		in EUR			
		1	2	3	4
<b>I. Ergebnis der laufenden Verwaltungstätigkeit</b>					
01	Steuern und ähnliche Abgaben	0,00	0,00	0,00	0,00
02	+ Zuwendungen und allgemeine Umlagen	511.000,00	287.022,83	-223.977,17	0,00
416100	Erträge aus der Auflösung von Sonderposten für Zuwendungen	511.000,00	287.022,83	-223.977,17	0,00
03	+ Sonstige Transfererträge	0,00	0,00	0,00	0,00
04	+ Öffentlich-Rechtliche Leistungsentgelte	5.540.500,00	5.505.732,14	-34.767,86	0,00
432100	Benutzungsgebühren	5.440.500,00	5.263.811,11	-176.688,89	0,00
437190	Erträge aus der Auflösung von Sonderposten für sonstige Beiträge	0,00	241.921,03	241.921,03	0,00
438110	Erträge aus der Auflösung von Sonderposten für den Gebührenaussgleich - Abwasserbeseitigungsgebühren	100.000,00	0,00	-100.000,00	0,00
05	+ Privatrechtliche Leistungsentgelte	2.000,00	0,00	-2.000,00	0,00
446110	Ersatz für Schäden	2.000,00	0,00	-2.000,00	0,00
06	+ Kostenerstattungen und Kostenumlagen	100.000,00	24.053,35	-75.946,65	0,00
448800	Erträge aus Kostenerstattungen von übrigen Bereichen	100.000,00	24.053,35	-75.946,65	0,00
07	+ Sonstige ordentliche Erträge	50,00	4.038,51	3.988,51	0,00
454200	Erträge aus der Veräußerung von beweglichen Vermögensgegenständen	0,00	3.497,46	3.497,46	0,00
456200	Säumniszuschläge	0,00	442,50	442,50	0,00
459100	Andere sonstige ordentliche Erträge -zahlungswirksam-	50,00	98,55	48,55	0,00
08	+ Aktivierte Eigenleistungen	0,00	0,00	0,00	0,00
09	+/- Bestandsveränderungen	0,00	0,00	0,00	0,00
10	= <b>Ordentliche Erträge</b>	<b>6.153.550,00</b>	<b>5.820.846,83</b>	<b>-332.703,17</b>	<b>0,00</b>
11	- Personalaufwendungen	1.114.498,00	1.084.828,73	29.669,27	0,00
501100	Beamtenbesoldung	32.589,00	32.544,20	44,80	0,00
501200	Vergütung Tariflich Beschäftigte	839.001,00	821.299,22	17.701,78	0,00
501900	Vergütung Sonstige Beschäftigte	0,00	2.760,00	-2.760,00	0,00
502200	Beiträge zur Zusatzversorgungskasse - Tariflich Beschäftigte	67.375,00	66.503,95	871,05	0,00
503200	Beiträge zur gesetzlichen Sozialversicherung - Tariflich Beschäftigte	175.533,00	161.721,36	13.811,64	0,00
12	- Versorgungsaufwendungen	9.338,00	0,00	9.338,00	0,00
512100	Beiträge zu Versorgungskassen - Beamte u. Versorgungsempfänger	9.338,00	0,00	9.338,00	0,00
13	- Aufwendungen für Sach- und Dienstleistungen	1.482.950,00	1.100.441,36	382.508,64	80.106,73
521100	Aufwendungen für Unterhaltung der Grundstücke und baulichen Anlagen	195.000,00	100.628,77	94.371,23	14.295,47
522100	Aufwendungen für Unterhaltung des sonstigen unbeweglichen Vermögens	30.000,00	37.451,77	-7.451,77	0,00
523500	Erstattungen an verbundene Unternehmen, Sondervermögen und Beteiligungen	62.000,00	68.440,20	-6.440,20	0,00

## Teilergebnisrechnung 2009

11.538.01

Produktbereich: 11 Ver- und Entsorgung  
 Produktgruppe: 11.538 Abwasserbeseitigung  
 Produkt: 11.538.01 Abwasserbeseitigung  
 ohne Umlagen

Ifd. Nr.	Ertrags- und Aufwandsarten	Fortgeschriebener Ansatz	Ergebnis	Differenz	Ermächtigungsübertragung
		2009	2009	2009	
		in EUR			
		1	2	3	4
524100	Bewirtschaftung der Grundstücke und baulichen Anlagen	902.000,00	755.485,80	146.514,20	0,00
525100	Aufwendungen für die Unterhaltung der Fahrzeuge	14.600,00	11.118,98	3.481,02	0,00
525500	Unterhaltung des sonstigen beweglichen Vermögens	5.000,00	11.645,27	-6.645,27	0,00
527900	Sonstige besondere Verwaltungs- und Betriebsaufwendungen	45.000,00	21.523,20	23.476,80	23.476,80
528100	Aufwendungen für sonstige Sachleistungen	139.350,00	31.152,85	108.197,15	42.334,46
529100	Aufwendungen für sonstige Dienstleistungen	90.000,00	62.994,52	27.005,48	0,00
14	- Bilanzielle Abschreibungen	1.407.000,00	1.453.972,33	-46.972,33	0,00
571100	Abschreibungen auf Sachanlagen und immaterielle Vermögensgegenstände	1.407.000,00	1.450.113,00	-43.113,00	0,00
571190	Sofortabschreibungen auf geringwertige Wirtschaftsgüter (GWG)	0,00	3.859,33	-3.859,33	0,00
15	- Transferaufwendungen	285.000,00	130.106,80	154.893,20	0,00
531300	Zuweisungen an Zweckverbände	40.000,00	39.990,09	9,91	0,00
537100	Allgemeine Umlagen an das Land	245.000,00	90.116,71	154.883,29	0,00
16	- Sonstige ordentliche Aufwendungen	70.100,00	73.534,16	-3.434,16	0,00
541220	Aufwendungen für Dienst- und Schutzkleidung, persönliche Ausrüstungsgegenstände	3.000,00	2.333,91	666,09	0,00
542200	Mieten, Pachten, Erbbauzinsen	56.000,00	54.373,23	1.626,77	0,00
542300	Leasing	2.900,00	2.854,56	45,44	0,00
542900	Sonstige Aufwendungen für die Inanspruchnahme von Rechten und Diensten	140,00	138,24	1,76	0,00
543120	Telefongebühren	4.060,00	4.224,21	-164,21	0,00
547110	Verluste aus dem Abgang von Sachanlagen	0,00	5.777,89	-5.777,89	0,00
549910	Beiträge zu Wirtschaftsverbänden, Berufsvertretungen und Vereinen	4.000,00	3.832,12	167,88	0,00
17	= <b>Ordentliche Aufwendungen</b>	<b>4.368.886,00</b>	<b>3.842.883,38</b>	<b>526.002,62</b>	<b>80.106,73</b>
18	= <b>Ergebnis der laufenden Verwaltungstätigkeit</b>	<b>1.784.664,00</b>	<b>1.977.963,45</b>	<b>193.299,45</b>	<b>-80.106,73</b>
<b>II. Finanzergebnis</b>					
19	+ Finanzerträge	0,00	0,00	0,00	0,00
20	- Zinsen und sonstige Finanzaufwendungen	0,00	8.844,80	-8.844,80	0,00
559900	Sonstige Finanzaufwendungen	0,00	8.844,80	-8.844,80	0,00
21	= <b>Finanzergebnis</b>	<b>0,00</b>	<b>-8.844,80</b>	<b>-8.844,80</b>	<b>0,00</b>
22	= <b>Ordentliches Ergebnis</b>	<b>1.784.664,00</b>	<b>1.969.118,65</b>	<b>184.454,65</b>	<b>-80.106,73</b>
<b>III. Außerordentliches Ergebnis</b>					
23	+ Außerordentliche Erträge	0,00	0,00	0,00	0,00
24	- Außerordentliche Aufwendungen	0,00	0,00	0,00	0,00
25	= <b>Außerordentliches Ergebnis</b>	<b>0,00</b>	<b>0,00</b>	<b>0,00</b>	<b>0,00</b>
26	= <b>Jahresergebnis</b>	<b>1.784.664,00</b>	<b>1.969.118,65</b>	<b>184.454,65</b>	<b>-80.106,73</b>
27	+ Erträge aus internen Leistungsbeziehungen	695.048,00	695.048,00	0,00	0,00
481100	Erträge aus internen Leistungsbeziehungen	695.048,00	695.048,00	0,00	0,00

**Teilergebnisrechnung 2009****11.538.01**

**Produktbereich:** 11 Ver- und Entsorgung  
**Produktgruppe:** 11.538 Abwasserbeseitigung  
**Produkt:** 11.538.01 Abwasserbeseitigung

ohne Umlagen

Ifd. Nr.	Ertrags- und Aufwandsarten	Fortgeschrie- bener Ansatz	Ergebnis	Differenz	Ermächti- gungsüber- tragung
		2009	2009	2009	
in EUR					
		1	2	3	4
28	- Aufwendungen aus internen Leistungsbeziehungen	227.408,00	223.522,91	3.885,09	0,00
	581100 <i>Aufwendungen aus internen Leistungsbeziehungen</i>	227.408,00	223.522,91	3.885,09	0,00
29	= Ergebnis	2.252.304,00	2.440.643,74	188.339,74	-80.106,73

## Teilergebnisrechnung 2009

11.538.02



Produktbereich: 11 Ver- und Entsorgung  
 Produktgruppe: 11.538 Abwasserbeseitigung  
 Produkt: 11.538.02 Schlamm Entsorgung

ohne Umlagen

Ifd. Nr.	Ertrags- und Aufwandsarten	Fortgeschriebener Ansatz	Ergebnis	Differenz	Ermächtigungsübertragung
		2009	2009	2009	
in EUR					
		1	2	3	4
<b>I. Ergebnis der laufenden Verwaltungstätigkeit</b>					
01	Steuern und ähnliche Abgaben	0,00	0,00	0,00	0,00
02	+ Zuwendungen und allgemeine Umlagen	0,00	0,00	0,00	0,00
03	+ Sonstige Transfererträge	0,00	0,00	0,00	0,00
04	+ Öffentlich-Rechtliche Leistungsentgelte	20.000,00	6.922,96	-13.077,04	0,00
	432100 <i>Benutzungsgebühren</i>	20.000,00	6.922,96	-13.077,04	0,00
05	+ Privatrechtliche Leistungsentgelte	0,00	0,00	0,00	0,00
06	+ Kostenerstattungen und Kostenumlagen	0,00	0,00	0,00	0,00
07	+ Sonstige ordentliche Erträge	0,00	0,00	0,00	0,00
08	+ Aktivierte Eigenleistungen	0,00	0,00	0,00	0,00
09	+/- Bestandsveränderungen	0,00	0,00	0,00	0,00
10	<b>= Ordentliche Erträge</b>	<b>20.000,00</b>	<b>6.922,96</b>	<b>-13.077,04</b>	<b>0,00</b>
11	- Personalaufwendungen	0,00	0,00	0,00	0,00
12	- Versorgungsaufwendungen	0,00	0,00	0,00	0,00
13	- Aufwendungen für Sach- und Dienstleistungen	7.240,00	3.089,79	4.150,21	0,00
	529100 <i>Aufwendungen für sonstige Dienstleistungen</i>	7.240,00	3.089,79	4.150,21	0,00
14	- Bilanzielle Abschreibungen	0,00	0,00	0,00	0,00
15	- Transferaufwendungen	0,00	0,00	0,00	0,00
16	- Sonstige ordentliche Aufwendungen	0,00	0,00	0,00	0,00
17	<b>= Ordentliche Aufwendungen</b>	<b>7.240,00</b>	<b>3.089,79</b>	<b>4.150,21</b>	<b>0,00</b>
18	<b>= Ergebnis der laufenden Verwaltungstätigkeit</b>	<b>12.760,00</b>	<b>3.833,17</b>	<b>-8.926,83</b>	<b>0,00</b>
<b>II. Finanzergebnis</b>					
19	+ Finanzerträge	0,00	0,00	0,00	0,00
20	- Zinsen und sonstige Finanzaufwendungen	0,00	0,00	0,00	0,00
21	<b>= Finanzergebnis</b>	<b>0,00</b>	<b>0,00</b>	<b>0,00</b>	<b>0,00</b>
22	<b>= Ordentliches Ergebnis</b>	<b>12.760,00</b>	<b>3.833,17</b>	<b>-8.926,83</b>	<b>0,00</b>
<b>III. Außerordentliches Ergebnis</b>					
23	+ Außerordentliche Erträge	0,00	0,00	0,00	0,00
24	- Außerordentliche Aufwendungen	0,00	0,00	0,00	0,00
25	<b>= Außerordentliches Ergebnis</b>	<b>0,00</b>	<b>0,00</b>	<b>0,00</b>	<b>0,00</b>
26	<b>= Jahresergebnis</b>	<b>12.760,00</b>	<b>3.833,17</b>	<b>-8.926,83</b>	<b>0,00</b>
27	+ Erträge aus internen Leistungsbeziehungen	0,00	0,00	0,00	0,00
28	- Aufwendungen aus internen Leistungsbeziehungen	8.433,00	8.433,00	0,00	0,00
	581100 <i>Aufwendungen aus internen Leistungsbeziehungen</i>	8.433,00	8.433,00	0,00	0,00
29	<b>= Ergebnis</b>	<b>4.327,00</b>	<b>-4.599,83</b>	<b>-8.926,83</b>	<b>0,00</b>

## Teilergebnisrechnung 2009

Produktbereich: 11 Ver- und Entsorgung  
 Produktgruppe: 11.538 Abwasserbeseitigung  
 Produkt: 11.538.03 Bedürfnisanstalten

ohne Umlagen

Ifd. Nr.	Ertrags- und Aufwandsarten	Fortgeschriebener Ansatz	Ergebnis	Differenz	Ermächtigungsübertragung
		2009	2009	2009	
in EUR					
		1	2	3	4
<b>I. Ergebnis der laufenden Verwaltungstätigkeit</b>					
01	Steuern und ähnliche Abgaben	0,00	0,00	0,00	0,00
02	+ Zuwendungen und allgemeine Umlagen	0,00	0,00	0,00	0,00
03	+ Sonstige Transfererträge	0,00	0,00	0,00	0,00
04	+ Öffentlich-Rechtliche Leistungsentgelte	0,00	0,00	0,00	0,00
05	+ Privatrechtliche Leistungsentgelte	100,00	193,45	93,45	0,00
	446110 Ersatz für Schäden	100,00	193,45	93,45	0,00
06	+ Kostenerstattungen und Kostenumlagen	0,00	0,00	0,00	0,00
07	+ Sonstige ordentliche Erträge	0,00	0,00	0,00	0,00
08	+ Aktivierte Eigenleistungen	0,00	0,00	0,00	0,00
09	+/- Bestandsveränderungen	0,00	0,00	0,00	0,00
10	= <b>Ordentliche Erträge</b>	<b>100,00</b>	<b>193,45</b>	<b>93,45</b>	<b>0,00</b>
11	- Personalaufwendungen	0,00	0,00	0,00	0,00
12	- Versorgungsaufwendungen	0,00	0,00	0,00	0,00
13	- Aufwendungen für Sach- und Dienstleistungen	16.270,00	16.567,82	-297,82	0,00
	521100 Aufwendungen für Unterhaltung der Grundstücke und baulichen Anlagen	1.000,00	1.828,71	-828,71	0,00
	524100 Bewirtschaftung der Grundstücke und baulichen Anlagen	15.270,00	14.739,11	530,89	0,00
14	- Bilanzielle Abschreibungen	3.000,00	3.285,68	-285,68	0,00
	571100 Abschreibungen auf Sachanlagen und immaterielle Vermögensgegenstände	3.000,00	3.285,68	-285,68	0,00
15	- Transferaufwendungen	0,00	0,00	0,00	0,00
16	- Sonstige ordentliche Aufwendungen	0,00	0,00	0,00	0,00
17	= <b>Ordentliche Aufwendungen</b>	<b>19.270,00</b>	<b>19.853,50</b>	<b>-583,50</b>	<b>0,00</b>
18	= <b>Ergebnis der laufenden Verwaltungstätigkeit</b>	<b>-19.170,00</b>	<b>-19.660,05</b>	<b>-490,05</b>	<b>0,00</b>
<b>II. Finanzergebnis</b>					
19	+ Finanzerträge	0,00	0,00	0,00	0,00
20	- Zinsen und sonstige Finanzaufwendungen	0,00	0,00	0,00	0,00
21	= <b>Finanzergebnis</b>	<b>0,00</b>	<b>0,00</b>	<b>0,00</b>	<b>0,00</b>
22	= <b>Ordentliches Ergebnis</b>	<b>-19.170,00</b>	<b>-19.660,05</b>	<b>-490,05</b>	<b>0,00</b>
<b>III. Außerordentliches Ergebnis</b>					
23	+ Außerordentliche Erträge	0,00	0,00	0,00	0,00
24	- Außerordentliche Aufwendungen	0,00	0,00	0,00	0,00
25	= <b>Außerordentliches Ergebnis</b>	<b>0,00</b>	<b>0,00</b>	<b>0,00</b>	<b>0,00</b>
26	= <b>Jahresergebnis</b>	<b>-19.170,00</b>	<b>-19.660,05</b>	<b>-490,05</b>	<b>0,00</b>
27	+ Erträge aus internen Leistungsbeziehungen	0,00	0,00	0,00	0,00
28	- Aufwendungen aus internen Leistungsbeziehungen	351,00	1.086,71	-735,71	0,00
	581100 Aufwendungen aus internen Leistungsbeziehungen	351,00	1.086,71	-735,71	0,00
29	= <b>Ergebnis</b>	<b>-19.521,00</b>	<b>-20.746,76</b>	<b>-1.225,76</b>	<b>0,00</b>

## Teilergebnisrechnung 2009

12.541.01

Produktbereich: 12 Verkehrsflächen und -anlagen, ÖPNV  
 Produktgruppe: 12.541 Gemeindestraßen  
 Produkt: 12.541.01 Gemeindestraßen

ohne Umlagen

Ifd. Nr.	Ertrags- und Aufwandsarten	Fortgeschriebener Ansatz	Ergebnis	Differenz	Ermächtigungsübertragung
		2009	2009	2009	
		in EUR			
		1	2	3	4
<b>I. Ergebnis der laufenden Verwaltungstätigkeit</b>					
01	Steuern und ähnliche Abgaben	0,00	0,00	0,00	0,00
02	+ Zuwendungen und allgemeine Umlagen	1.705.000,00	391.430,79	-1.313.569,21	0,00
	414100 Zuweisungen und Zuschüsse für laufende Zwecke - Land	0,00	7.000,00	7.000,00	0,00
	416100 Erträge aus der Auflösung von Sonderposten für Zuwendungen	1.705.000,00	384.430,79	-1.320.569,21	0,00
03	+ Sonstige Transfererträge	0,00	0,00	0,00	0,00
04	+ Öffentlich-Rechtliche Leistungsentgelte	1.600,00	1.654.592,89	1.652.992,89	0,00
	431100 Verwaltungsgebühren	1.600,00	3.723,23	2.123,23	0,00
	437100 Erträge aus der Auflösung von Sonderposten für Erschließungsbeiträge	0,00	1.650.869,66	1.650.869,66	0,00
05	+ Privatrechtliche Leistungsentgelte	5.000,00	3.874,79	-1.125,21	0,00
	446110 Ersatz für Schäden	5.000,00	3.874,79	-1.125,21	0,00
06	+ Kostenerstattungen und Kostenumlagen	156.140,00	7.836,46	-148.303,54	0,00
	448000 Erträge aus Kostenerstattungen vom Bund	149.540,00	0,00	-149.540,00	0,00
	448500 Erträge aus Kostenerstattungen von verbundenen Unternehmen, Beteiligungen und Sondervermögen	500,00	0,00	-500,00	0,00
	448700 Erträge aus Kostenerstattungen von privaten Unternehmen	5.000,00	5.000,00	0,00	0,00
	448800 Erträge aus Kostenerstattungen von übrigen Bereichen	1.100,00	2.836,46	1.736,46	0,00
07	+ Sonstige ordentliche Erträge	3.600,00	5.929,64	2.329,64	0,00
	454100 Erträge aus der Veräußerung von Grundstücken und Gebäuden	0,00	453,50	453,50	0,00
	456200 Säumniszuschläge	3.500,00	5.076,14	1.576,14	0,00
	459100 Andere sonstige ordentliche Erträge -zahlungswirksam-	100,00	400,00	300,00	0,00
08	+ Aktivierte Eigenleistungen	0,00	0,00	0,00	0,00
09	+/- Bestandsveränderungen	0,00	0,00	0,00	0,00
<b>10</b>	<b>= Ordentliche Erträge</b>	<b>1.871.340,00</b>	<b>2.063.664,57</b>	<b>192.324,57</b>	<b>0,00</b>
11	- Personalaufwendungen	341.052,00	332.753,60	8.298,40	0,00
	501100 Beamtenbesoldung	81.954,00	82.270,74	-316,74	0,00
	501200 Vergütung Tariflich Beschäftigte	200.885,00	196.137,01	4.747,99	0,00
	502200 Beiträge zur Zusatzversorgungskasse - Tariflich Beschäftigte	16.186,00	15.688,11	497,89	0,00
	503200 Beiträge zur gesetzlichen Sozialversicherung - Tariflich Beschäftigte	42.027,00	38.657,74	3.369,26	0,00
12	- Versorgungsaufwendungen	23.482,00	0,00	23.482,00	0,00
	512100 Beiträge zu Versorgungskassen - Beamte u. Versorgungsempfänger	23.482,00	0,00	23.482,00	0,00
13	- Aufwendungen für Sach- und Dienstleistungen	699.660,00	558.880,91	140.779,09	49.956,19
	521100 Aufwendungen für Unterhaltung der Grundstücke und baulichen Anlagen	50.000,00	43.891,10	6.108,90	0,00
	522100 Aufwendungen für Unterhaltung des sonstigen unbeweglichen Vermögens	574.400,00	458.142,87	116.257,13	49.956,19

## Teilergebnisrechnung 2009

12.541.01

Produktbereich: 12 Verkehrsflächen und -anlagen, ÖPNV  
 Produktgruppe: 12.541 Gemeindestraßen  
 Produkt: 12.541.01 Gemeindestraßen

ohne Umlagen

Ifd. Nr.	Ertrags- und Aufwandsarten	Fortgeschriebener Ansatz	Ergebnis	Differenz	Ermächtigungsübertragung
		2009	2009	2009	
		in EUR			
		1	2	3	4
524100	Bewirtschaftung der Grundstücke und baulichen Anlagen	260,00	272,79	-12,79	0,00
527900	Sonstige besondere Verwaltungs- und Betriebsaufwendungen	67.500,00	49.705,54	17.794,46	0,00
528100	Aufwendungen für sonstige Sachleistungen	1.500,00	1.391,65	108,35	0,00
529100	Aufwendungen für sonstige Dienstleistungen	6.000,00	5.476,96	523,04	0,00
14	- Bilanzielle Abschreibungen	3.302.000,00	3.235.420,28	66.579,72	0,00
571100	Abschreibungen auf Sachanlagen und immaterielle Vermögensgegenstände	3.302.000,00	3.235.420,28	66.579,72	0,00
15	- Transferaufwendungen	350.290,00	24.029,42	326.260,58	139.256,12
531200	Zuweisungen an Gemeinden und Gemeindeverbände	153.290,00	14.033,88	139.256,12	139.256,12
531400	Zuweisungen an gesetzliche Sozialversicherungen	187.000,00	0,00	187.000,00	0,00
531800	Zuschüsse an übrige Bereiche	10.000,00	9.995,54	4,46	0,00
16	- Sonstige ordentliche Aufwendungen	650,00	18.620,10	-17.970,10	0,00
542200	Mieten, Pachten, Erbbauzinsen	400,00	321,45	78,55	0,00
544100	Steuern, Versicherungen, Schadensfälle	250,00	0,00	250,00	0,00
547110	Verluste aus dem Abgang von Sachanlagen	0,00	18.298,65	-18.298,65	0,00
17	= <b>Ordentliche Aufwendungen</b>	<b>4.717.134,00</b>	<b>4.169.704,31</b>	<b>547.429,69</b>	<b>189.212,31</b>
18	= <b>Ergebnis der laufenden Verwaltungstätigkeit</b>	<b>-2.845.794,00</b>	<b>-2.106.039,74</b>	<b>739.754,26</b>	<b>-189.212,31</b>
<b>II. Finanzergebnis</b>					
19	+ Finanzerträge	0,00	0,00	0,00	0,00
20	- Zinsen und sonstige Finanzaufwendungen	5.000,00	0,00	5.000,00	0,00
551100	Zinsaufwendungen an das Land	5.000,00	0,00	5.000,00	0,00
21	= <b>Finanzergebnis</b>	<b>-5.000,00</b>	<b>0,00</b>	<b>5.000,00</b>	<b>0,00</b>
22	= <b>Ordentliches Ergebnis</b>	<b>-2.850.794,00</b>	<b>-2.106.039,74</b>	<b>744.754,26</b>	<b>-189.212,31</b>
<b>III. Außerordentliches Ergebnis</b>					
23	+ Außerordentliche Erträge	0,00	0,00	0,00	0,00
24	- Außerordentliche Aufwendungen	0,00	0,00	0,00	0,00
25	= <b>Außerordentliches Ergebnis</b>	<b>0,00</b>	<b>0,00</b>	<b>0,00</b>	<b>0,00</b>
26	= <b>Jahresergebnis</b>	<b>-2.850.794,00</b>	<b>-2.106.039,74</b>	<b>744.754,26</b>	<b>-189.212,31</b>
27	+ Erträge aus internen Leistungsbeziehungen	36.450,00	36.450,00	0,00	0,00
481100	Erträge aus internen Leistungsbeziehungen	36.450,00	36.450,00	0,00	0,00
28	- Aufwendungen aus internen Leistungsbeziehungen	1.359.912,00	1.429.221,80	-69.309,80	0,00
581100	Aufwendungen aus internen Leistungsbeziehungen	1.359.912,00	1.429.221,80	-69.309,80	0,00
29	= <b>Ergebnis</b>	<b>-4.174.256,00</b>	<b>-3.498.811,54</b>	<b>675.444,46</b>	<b>-189.212,31</b>



## Teilergebnisrechnung 2009

12.545.01



Produktbereich: 12 Verkehrsflächen und -anlagen, ÖPNV  
 Produktgruppe: 12.545 Straßenreinigung  
 Produkt: 12.545.01 Straßenreinigung

ohne Umlagen

Ifd. Nr.	Ertrags- und Aufwandsarten	Fortgeschriebener Ansatz	Ergebnis	Differenz	Ermächtigungsübertragung
		2009	2009	2009	
		in EUR			
		1	2	3	4
<b>I. Ergebnis der laufenden Verwaltungstätigkeit</b>					
01	Steuern und ähnliche Abgaben	0,00	0,00	0,00	0,00
02	+ Zuwendungen und allgemeine Umlagen	0,00	0,00	0,00	0,00
03	+ Sonstige Transfererträge	0,00	0,00	0,00	0,00
04	+ Öffentlich-Rechtliche Leistungsentgelte	293.500,00	289.278,35	-4.221,65	0,00
	432100 Benutzungsgebühren	293.500,00	289.278,35	-4.221,65	0,00
05	+ Privatrechtliche Leistungsentgelte	0,00	0,00	0,00	0,00
06	+ Kostenerstattungen und Kostenumlagen	0,00	0,00	0,00	0,00
07	+ Sonstige ordentliche Erträge	0,00	0,00	0,00	0,00
08	+ Aktivierte Eigenleistungen	0,00	0,00	0,00	0,00
09	+/- Bestandsveränderungen	0,00	0,00	0,00	0,00
<b>10</b>	<b>= Ordentliche Erträge</b>	<b>293.500,00</b>	<b>289.278,35</b>	<b>-4.221,65</b>	<b>0,00</b>
11	- Personalaufwendungen	18.854,00	18.701,94	152,06	0,00
	501100 Beamtenbesoldung	2.696,00	2.691,74	4,26	0,00
	501200 Vergütung Tariflich Beschäftigte	12.530,00	12.540,18	-10,18	0,00
	502200 Beiträge zur Zusatzversorgungskasse - Tariflich Beschäftigte	1.006,00	1.010,91	-4,91	0,00
	503200 Beiträge zur gesetzlichen Sozialversicherung - Tariflich Beschäftigte	2.622,00	2.459,11	162,89	0,00
12	- Versorgungsaufwendungen	772,00	0,00	772,00	0,00
	512100 Beiträge zu Versorgungskassen - Beamte u. Versorgungsempfänger	772,00	0,00	772,00	0,00
13	- Aufwendungen für Sach- und Dienstleistungen	262.700,00	238.255,15	24.444,85	0,00
	529100 Aufwendungen für sonstige Dienstleistungen	262.700,00	238.255,15	24.444,85	0,00
14	- Bilanzielle Abschreibungen	0,00	0,00	0,00	0,00
15	- Transferaufwendungen	0,00	0,00	0,00	0,00
16	- Sonstige ordentliche Aufwendungen	0,00	0,00	0,00	0,00
<b>17</b>	<b>= Ordentliche Aufwendungen</b>	<b>282.326,00</b>	<b>256.957,09</b>	<b>25.368,91</b>	<b>0,00</b>
<b>18</b>	<b>= Ergebnis der laufenden Verwaltungstätigkeit</b>	<b>11.174,00</b>	<b>32.321,26</b>	<b>21.147,26</b>	<b>0,00</b>
<b>II. Finanzergebnis</b>					
19	+ Finanzerträge	0,00	0,00	0,00	0,00
20	- Zinsen und sonstige Finanzaufwendungen	0,00	0,00	0,00	0,00
<b>21</b>	<b>= Finanzergebnis</b>	<b>0,00</b>	<b>0,00</b>	<b>0,00</b>	<b>0,00</b>
<b>22</b>	<b>= Ordentliches Ergebnis</b>	<b>11.174,00</b>	<b>32.321,26</b>	<b>21.147,26</b>	<b>0,00</b>
<b>III. Außerordentliches Ergebnis</b>					
23	+ Außerordentliche Erträge	0,00	0,00	0,00	0,00
24	- Außerordentliche Aufwendungen	0,00	0,00	0,00	0,00
<b>25</b>	<b>= Außerordentliches Ergebnis</b>	<b>0,00</b>	<b>0,00</b>	<b>0,00</b>	<b>0,00</b>
<b>26</b>	<b>= Jahresergebnis</b>	<b>11.174,00</b>	<b>32.321,26</b>	<b>21.147,26</b>	<b>0,00</b>
27	+ Erträge aus internen Leistungsbeziehungen	34.810,00	31.920,00	-2.890,00	0,00
	481100 Erträge aus internen Leistungsbeziehungen	34.810,00	31.920,00	-2.890,00	0,00
28	- Aufwendungen aus internen Leistungsbeziehungen	62.660,00	61.843,67	816,33	0,00
	581100 Aufwendungen aus internen Leistungsbeziehungen	62.660,00	61.843,67	816,33	0,00

**Teilergebnisrechnung 2009****12.545.01**

**Produktbereich:** 12 Verkehrsflächen und -anlagen, ÖPNV  
**Produktgruppe:** 12.545 Straßenreinigung  
**Produkt:** 12.545.01 Straßenreinigung

ohne Umlagen

Ifd. Nr.	Ertrags- und Aufwandsarten	Fortgeschriebener Ansatz	Ergebnis	Differenz	Ermächtigungsübertragung
		2009	2009	2009	
in EUR					
		1	2	3	4
29	= Ergebnis	-16.676,00	2.397,59	19.073,59	0,00

## Teilergebnisrechnung 2009

12.546.01



Produktbereich: 12 Verkehrsflächen und -anlagen, ÖPNV  
 Produktgruppe: 12.546 Parkeinrichtungen  
 Produkt: 12.546.01 Parkeinrichtungen

ohne Umlagen

Ifd. Nr.	Ertrags- und Aufwandsarten	Fortgeschriebener Ansatz	Ergebnis	Differenz	Ermächtigungsübertragung
		2009	2009	2009	
		in EUR			
		1	2	3	4
<b>I. Ergebnis der laufenden Verwaltungstätigkeit</b>					
01	Steuern und ähnliche Abgaben	0,00	0,00	0,00	0,00
02	+ Zuwendungen und allgemeine Umlagen	11.000,00	289.112,82	278.112,82	0,00
	416100 Erträge aus der Auflösung von Sonderposten für Zuwendungen	11.000,00	289.112,82	278.112,82	0,00
03	+ Sonstige Transfererträge	0,00	0,00	0,00	0,00
04	+ Öffentlich-Rechtliche Leistungsentgelte	0,00	0,00	0,00	0,00
05	+ Privatrechtliche Leistungsentgelte	1.750,00	2.184,76	434,76	0,00
	441100 Mieten und Pachten	1.250,00	2.184,76	934,76	0,00
	446110 Ersatz für Schäden	500,00	0,00	-500,00	0,00
06	+ Kostenerstattungen und Kostenumlagen	0,00	0,00	0,00	0,00
07	+ Sonstige ordentliche Erträge	0,00	0,00	0,00	0,00
08	+ Aktivierte Eigenleistungen	0,00	0,00	0,00	0,00
09	+/- Bestandsveränderungen	0,00	0,00	0,00	0,00
<b>10</b>	<b>= Ordentliche Erträge</b>	<b>12.750,00</b>	<b>291.297,58</b>	<b>278.547,58</b>	<b>0,00</b>
11	- Personalaufwendungen	0,00	0,00	0,00	0,00
12	- Versorgungsaufwendungen	0,00	0,00	0,00	0,00
13	- Aufwendungen für Sach- und Dienstleistungen	15.520,00	13.465,57	2.054,43	0,00
	521100 Aufwendungen für Unterhaltung der Grundstücke und baulichen Anlagen	4.100,00	1.552,11	2.547,89	0,00
	524100 Bewirtschaftung der Grundstücke und baulichen Anlagen	11.420,00	11.913,46	-493,46	0,00
14	- Bilanzielle Abschreibungen	13.000,00	131.349,55	-118.349,55	0,00
	571100 Abschreibungen auf Sachanlagen und immaterielle Vermögensgegenstände	13.000,00	131.349,55	-118.349,55	0,00
15	- Transferaufwendungen	15.200,00	14.700,00	500,00	0,00
	531800 Zuschüsse an übrige Bereiche	15.200,00	14.700,00	500,00	0,00
16	- Sonstige ordentliche Aufwendungen	5.400,00	5.157,68	242,32	0,00
	542200 Mieten, Pachten, Erbbauzinsen	5.400,00	5.157,68	242,32	0,00
<b>17</b>	<b>= Ordentliche Aufwendungen</b>	<b>49.120,00</b>	<b>164.672,80</b>	<b>-115.552,80</b>	<b>0,00</b>
<b>18</b>	<b>= Ergebnis der laufenden Verwaltungstätigkeit</b>	<b>-36.370,00</b>	<b>126.624,78</b>	<b>162.994,78</b>	<b>0,00</b>
<b>II. Finanzergebnis</b>					
19	+ Finanzerträge	0,00	0,00	0,00	0,00
20	- Zinsen und sonstige Finanzaufwendungen	0,00	0,00	0,00	0,00
<b>21</b>	<b>= Finanzergebnis</b>	<b>0,00</b>	<b>0,00</b>	<b>0,00</b>	<b>0,00</b>
<b>22</b>	<b>= Ordentliches Ergebnis</b>	<b>-36.370,00</b>	<b>126.624,78</b>	<b>162.994,78</b>	<b>0,00</b>
<b>III. Außerordentliches Ergebnis</b>					
23	+ Außerordentliche Erträge	0,00	0,00	0,00	0,00
24	- Außerordentliche Aufwendungen	0,00	0,00	0,00	0,00
<b>25</b>	<b>= Außerordentliches Ergebnis</b>	<b>0,00</b>	<b>0,00</b>	<b>0,00</b>	<b>0,00</b>
<b>26</b>	<b>= Jahresergebnis</b>	<b>-36.370,00</b>	<b>126.624,78</b>	<b>162.994,78</b>	<b>0,00</b>
27	+ Erträge aus internen Leistungsbeziehungen	0,00	0,00	0,00	0,00
28	- Aufwendungen aus internen Leistungsbeziehungen	1.565,00	402,46	1.162,54	0,00

**Teilergebnisrechnung 2009****12.546.01**

**Produktbereich:** 12 Verkehrsflächen und -anlagen, ÖPNV  
**Produktgruppe:** 12.546 Parkeinrichtungen  
**Produkt:** 12.546.01 Parkeinrichtungen

ohne Umlagen

Ifd. Nr.	Ertrags- und Aufwandsarten	Fortgeschriebener Ansatz	Ergebnis	Differenz	Ermächtigungsübertragung
		2009	2009	2009	
in EUR					
		1	2	3	4
581100	Aufwendungen aus internen Leistungsbeziehungen	1.565,00	402,46	1.162,54	0,00
<b>29</b>	<b>= Ergebnis</b>	<b>-37.935,00</b>	<b>126.222,32</b>	<b>164.157,32</b>	<b>0,00</b>

## Teilergebnisrechnung 2009

13.551.01

Produktbereich: 13 Natur- und Landschaftspflege  
 Produktgruppe: 13.551 Öffentliches Grün, Landschaftsbau  
 Produkt: 13.551.01 Park- und Gartenanlagen

ohne Umlagen

Ifd. Nr.	Ertrags- und Aufwandsarten	Fortgeschriebener Ansatz	Ergebnis	Differenz	Ermächtigungsübertragung
		2009	2009	2009	
		in EUR			
		1	2	3	4
<b>I. Ergebnis der laufenden Verwaltungstätigkeit</b>					
01	Steuern und ähnliche Abgaben	0,00	0,00	0,00	0,00
02	+ Zuwendungen und allgemeine Umlagen	62.000,00	66.123,10	4.123,10	0,00
	416100 Erträge aus der Auflösung von Sonderposten für Zuwendungen	62.000,00	66.123,10	4.123,10	0,00
03	+ Sonstige Transfererträge	0,00	0,00	0,00	0,00
04	+ Öffentlich-Rechtliche Leistungsentgelte	0,00	0,00	0,00	0,00
05	+ Privatrechtliche Leistungsentgelte	4.150,00	5.193,32	1.043,32	0,00
	441100 Mieten und Pachten	3.150,00	5.193,32	2.043,32	0,00
	446110 Ersatz für Schäden	1.000,00	0,00	-1.000,00	0,00
06	+ Kostenerstattungen und Kostenumlagen	0,00	0,00	0,00	0,00
07	+ Sonstige ordentliche Erträge	0,00	0,00	0,00	0,00
08	+ Aktivierte Eigenleistungen	0,00	0,00	0,00	0,00
09	+/- Bestandsveränderungen	0,00	0,00	0,00	0,00
<b>10</b>	<b>= Ordentliche Erträge</b>	<b>66.150,00</b>	<b>71.316,42</b>	<b>5.166,42</b>	<b>0,00</b>
11	- Personalaufwendungen	22.145,00	21.674,80	470,20	0,00
	501100 Beamtenbesoldung	2.392,00	2.388,17	3,83	0,00
	501200 Vergütung Tariflich Beschäftigte	15.315,00	15.071,94	243,06	0,00
	502200 Beiträge zur Zusatzversorgungskasse - Tariflich Beschäftigte	1.230,00	1.207,23	22,77	0,00
	503200 Beiträge zur gesetzlichen Sozialversicherung - Tariflich Beschäftigte	3.208,00	3.007,46	200,54	0,00
12	- Versorgungsaufwendungen	685,00	0,00	685,00	0,00
	512100 Beiträge zu Versorgungskassen - Beamte u. Versorgungsempfänger	685,00	0,00	685,00	0,00
13	- Aufwendungen für Sach- und Dienstleistungen	188.800,00	151.272,20	37.527,80	0,00
	521100 Aufwendungen für Unterhaltung der Grundstücke und baulichen Anlagen	176.000,00	142.088,16	33.911,84	0,00
	524100 Bewirtschaftung der Grundstücke und baulichen Anlagen	12.800,00	9.184,04	3.615,96	0,00
14	- Bilanzielle Abschreibungen	81.000,00	82.435,74	-1.435,74	0,00
	571100 Abschreibungen auf Sachanlagen und immaterielle Vermögensgegenstände	81.000,00	81.563,22	-563,22	0,00
	571190 Sofortabschreibungen auf geringwertige Wirtschaftsgüter (GWG)	0,00	872,52	-872,52	0,00
15	- Transferaufwendungen	930,00	923,23	6,77	0,00
	531800 Zuschüsse an übrige Bereiche	330,00	330,00	0,00	0,00
	537200 Allgemeine Umlagen an Gemeinden/Gemeindeverbände	600,00	593,23	6,77	0,00
16	- Sonstige ordentliche Aufwendungen	14.030,00	13.122,03	907,97	0,00
	542200 Mieten, Pachten, Erbbauzinsen	14.030,00	13.122,03	907,97	0,00
<b>17</b>	<b>= Ordentliche Aufwendungen</b>	<b>307.590,00</b>	<b>269.428,00</b>	<b>38.162,00</b>	<b>0,00</b>
<b>18</b>	<b>= Ergebnis der laufenden Verwaltungstätigkeit</b>	<b>-241.440,00</b>	<b>-198.111,58</b>	<b>43.328,42</b>	<b>0,00</b>
<b>II. Finanzergebnis</b>					
19	+ Finanzerträge	0,00	0,00	0,00	0,00

## Teilergebnisrechnung 2009

13.551.01

**Produktbereich:** 13 Natur- und Landschaftspflege  
**Produktgruppe:** 13.551 Öffentliches Grün, Landschaftsbau  
**Produkt:** 13.551.01 Park- und Gartenanlagen

ohne Umlagen

Ifd. Nr.	Ertrags- und Aufwandsarten	Fortgeschrie- bener Ansatz	Ergebnis	Differenz	Ermächti- gungsüber- tragung
		2009	2009	2009	
		in EUR			
		1	2	3	4
20	- Zinsen und sonstige Finanzaufwendungen	0,00	0,00	0,00	0,00
<b>21</b>	<b>= Finanzergebnis</b>	<b>0,00</b>	<b>0,00</b>	<b>0,00</b>	<b>0,00</b>
<b>22</b>	<b>= Ordentliches Ergebnis</b>	<b>-241.440,00</b>	<b>-198.111,58</b>	<b>43.328,42</b>	<b>0,00</b>
<b>III. Außerordentliches Ergebnis</b>					
23	+ Außerordentliche Erträge	0,00	0,00	0,00	0,00
24	- Außerordentliche Aufwendungen	0,00	0,00	0,00	0,00
<b>25</b>	<b>= Außerordentliches Ergebnis</b>	<b>0,00</b>	<b>0,00</b>	<b>0,00</b>	<b>0,00</b>
<b>26</b>	<b>= Jahresergebnis</b>	<b>-241.440,00</b>	<b>-198.111,58</b>	<b>43.328,42</b>	<b>0,00</b>
27	+ Erträge aus internen Leistungsbeziehungen	4.178,00	4.178,00	0,00	0,00
	481100 Erträge aus internen Leistungsbeziehungen	4.178,00	4.178,00	0,00	0,00
28	- Aufwendungen aus internen Leistungsbeziehungen	298.821,00	241.369,66	57.451,34	0,00
	581100 Aufwendungen aus internen Leistungsbeziehungen	298.821,00	241.369,66	57.451,34	0,00
<b>29</b>	<b>= Ergebnis</b>	<b>-536.083,00</b>	<b>-435.303,24</b>	<b>100.779,76</b>	<b>0,00</b>

## Teilergebnisrechnung 2009

13.552.01

Produktbereich: 13 Natur- und Landschaftspflege  
 Produktgruppe: 13.552 Öffentliche Gewässer, Wasserbauliche Anlagen  
 Produkt: 13.552.01 Wasserläufe, Wasserbau

ohne Umlagen

Ifd. Nr.	Ertrags- und Aufwandsarten	Fortgeschriebener Ansatz	Ergebnis	Differenz	Ermächtigungsübertragung
		2009	2009	2009	
		in EUR			
		1	2	3	4
<b>I. Ergebnis der laufenden Verwaltungstätigkeit</b>					
01	Steuern und ähnliche Abgaben	0,00	0,00	0,00	0,00
02	+ Zuwendungen und allgemeine Umlagen	0,00	6.042,59	6.042,59	0,00
	416100 Erträge aus der Auflösung von Sonderposten für Zuwendungen	0,00	6.042,59	6.042,59	0,00
03	+ Sonstige Transfererträge	0,00	0,00	0,00	0,00
04	+ Öffentlich-Rechtliche Leistungsentgelte	198.000,00	199.350,00	1.350,00	0,00
	432100 Benutzungsgebühren	198.000,00	199.350,00	1.350,00	0,00
05	+ Privatrechtliche Leistungsentgelte	0,00	0,00	0,00	0,00
06	+ Kostenerstattungen und Kostenumlagen	0,00	0,00	0,00	0,00
07	+ Sonstige ordentliche Erträge	0,00	0,00	0,00	0,00
08	+ Aktivierte Eigenleistungen	0,00	0,00	0,00	0,00
09	+/- Bestandsveränderungen	0,00	0,00	0,00	0,00
10	<b>= Ordentliche Erträge</b>	<b>198.000,00</b>	<b>205.392,59</b>	<b>7.392,59</b>	<b>0,00</b>
11	- Personalaufwendungen	0,00	0,00	0,00	0,00
12	- Versorgungsaufwendungen	0,00	0,00	0,00	0,00
13	- Aufwendungen für Sach- und Dienstleistungen	1.000,00	83,53	916,47	0,00
	521100 Aufwendungen für Unterhaltung der Grundstücke und baulichen Anlagen	1.000,00	83,53	916,47	0,00
14	- Bilanzielle Abschreibungen	0,00	6.042,59	-6.042,59	0,00
	571100 Abschreibungen auf Sachanlagen und immaterielle Vermögensgegenstände	0,00	6.042,59	-6.042,59	0,00
15	- Transferaufwendungen	235.000,00	234.802,49	197,51	0,00
	531300 Zuweisungen an Zweckverbände	235.000,00	234.802,49	197,51	0,00
16	- Sonstige ordentliche Aufwendungen	0,00	0,00	0,00	0,00
17	<b>= Ordentliche Aufwendungen</b>	<b>236.000,00</b>	<b>240.928,61</b>	<b>-4.928,61</b>	<b>0,00</b>
18	<b>= Ergebnis der laufenden Verwaltungstätigkeit</b>	<b>-38.000,00</b>	<b>-35.536,02</b>	<b>2.463,98</b>	<b>0,00</b>
<b>II. Finanzergebnis</b>					
19	+ Finanzerträge	0,00	0,00	0,00	0,00
20	- Zinsen und sonstige Finanzaufwendungen	0,00	0,00	0,00	0,00
21	<b>= Finanzergebnis</b>	<b>0,00</b>	<b>0,00</b>	<b>0,00</b>	<b>0,00</b>
22	<b>= Ordentliches Ergebnis</b>	<b>-38.000,00</b>	<b>-35.536,02</b>	<b>2.463,98</b>	<b>0,00</b>
<b>III. Außerordentliches Ergebnis</b>					
23	+ Außerordentliche Erträge	0,00	0,00	0,00	0,00
24	- Außerordentliche Aufwendungen	0,00	0,00	0,00	0,00
25	<b>= Außerordentliches Ergebnis</b>	<b>0,00</b>	<b>0,00</b>	<b>0,00</b>	<b>0,00</b>
26	<b>= Jahresergebnis</b>	<b>-38.000,00</b>	<b>-35.536,02</b>	<b>2.463,98</b>	<b>0,00</b>
27	+ Erträge aus internen Leistungsbeziehungen	0,00	0,00	0,00	0,00
28	- Aufwendungen aus internen Leistungsbeziehungen	3.008,00	1.724,16	1.283,84	0,00
	581100 Aufwendungen aus internen Leistungsbeziehungen	3.008,00	1.724,16	1.283,84	0,00
29	<b>= Ergebnis</b>	<b>-41.008,00</b>	<b>-37.260,18</b>	<b>3.747,82</b>	<b>0,00</b>

## Teilergebnisrechnung 2009

13.553.01

Produktbereich: 13 Natur- und Landschaftspflege  
 Produktgruppe: 13.553 Friedhofs- und Bestattungswesen  
 Produkt: 13.553.01 Bestattungswesen

ohne Umlagen

Ifd. Nr.	Ertrags- und Aufwandsarten	Fortgeschriebener Ansatz	Ergebnis	Differenz	Ermächtigungsübertragung
		2009	2009	2009	
		in EUR			
		1	2	3	4
<b>I. Ergebnis der laufenden Verwaltungstätigkeit</b>					
01	Steuern und ähnliche Abgaben	0,00	0,00	0,00	0,00
02	+ Zuwendungen und allgemeine Umlagen	10.525,00	12.173,59	1.648,59	0,00
	414100 Zuweisungen und Zuschüsse für laufende Zwecke - Land	10.525,00	11.141,05	616,05	0,00
	416100 Erträge aus der Auflösung von Sonderposten für Zuwendungen	0,00	1.032,54	1.032,54	0,00
03	+ Sonstige Transfererträge	0,00	0,00	0,00	0,00
04	+ Öffentlich-Rechtliche Leistungsentgelte	364.000,00	218.058,00	-145.942,00	0,00
	432100 Benutzungsgebühren	364.000,00	218.058,00	-145.942,00	0,00
05	+ Privatrechtliche Leistungsentgelte	15.000,00	15.857,97	857,97	0,00
	441100 Mieten und Pachten	14.500,00	15.276,68	776,68	0,00
	446110 Ersatz für Schäden	500,00	581,29	81,29	0,00
06	+ Kostenerstattungen und Kostenumlagen	0,00	0,00	0,00	0,00
07	+ Sonstige ordentliche Erträge	0,00	170,00	170,00	0,00
	459100 Andere sonstige ordentliche Erträge -zahlungswirksam-	0,00	170,00	170,00	0,00
08	+ Aktivierte Eigenleistungen	0,00	0,00	0,00	0,00
09	+/- Bestandsveränderungen	0,00	0,00	0,00	0,00
10	<b>= Ordentliche Erträge</b>	<b>389.525,00</b>	<b>246.259,56</b>	<b>-143.265,44</b>	<b>0,00</b>
11	- Personalaufwendungen	121.807,00	120.784,71	1.022,29	0,00
	501100 Beamtenbesoldung	8.088,00	8.075,76	12,24	0,00
	501200 Vergütung Tariflich Beschäftigte	87.973,00	88.093,95	-120,95	0,00
	502200 Beiträge zur Zusatzversorgungskasse - Tariflich Beschäftigte	7.072,00	7.107,30	-35,30	0,00
	503200 Beiträge zur gesetzlichen Sozialversicherung - Tariflich Beschäftigte	18.674,00	17.507,70	1.166,30	0,00
12	- Versorgungsaufwendungen	2.317,00	0,00	2.317,00	0,00
	512100 Beiträge zu Versorgungskassen - Beamte u. Versorgungsempfänger	2.317,00	0,00	2.317,00	0,00
13	- Aufwendungen für Sach- und Dienstleistungen	77.820,00	58.674,58	19.145,42	0,00
	521100 Aufwendungen für Unterhaltung der Grundstücke und baulichen Anlagen	43.820,00	25.047,02	18.772,98	0,00
	524100 Bewirtschaftung der Grundstücke und baulichen Anlagen	12.000,00	11.840,64	159,36	0,00
	525100 Aufwendungen für die Unterhaltung der Fahrzeuge	6.000,00	4.041,34	1.958,66	0,00
	527900 Sonstige besondere Verwaltungs- und Betriebsaufwendungen	3.000,00	4.725,64	-1.725,64	0,00
	529100 Aufwendungen für sonstige Dienstleistungen	13.000,00	13.019,94	-19,94	0,00
14	- Bilanzielle Abschreibungen	41.000,00	40.727,82	272,18	0,00
	571100 Abschreibungen auf Sachanlagen und immaterielle Vermögensgegenstände	41.000,00	39.695,28	1.304,72	0,00
	571190 Sofortabschreibungen auf geringwertige Wirtschaftsgüter (GWG)	0,00	1.032,54	-1.032,54	0,00
15	- Transferaufwendungen	0,00	0,00	0,00	0,00
16	- Sonstige ordentliche Aufwendungen	1.200,00	1.292,06	-92,06	0,00
	541100 Sonstige Personalnebenaufwendungen	960,00	1.053,16	-93,16	0,00



## Teilergebnisrechnung 2009

13.553.01

Produktbereich: 13 Natur- und Landschaftspflege  
 Produktgruppe: 13.553 Friedhofs- und Bestattungswesen  
 Produkt: 13.553.01 Bestattungswesen

ohne Umlagen

Ifd. Nr.	Ertrags- und Aufwandsarten	Fortgeschrie- bener Ansatz	Ergebnis	Differenz	Ermächti- gungsüber- tragung
		2009	2009	2009	
		in EUR			
		1	2	3	4
549910	Beiträge zu Wirtschaftsverbänden, Berufsvertretungen und Vereinen	240,00	238,90	1,10	0,00
<b>17</b>	<b>= Ordentliche Aufwendungen</b>	<b>244.144,00</b>	<b>221.479,17</b>	<b>22.664,83</b>	<b>0,00</b>
<b>18</b>	<b>= Ergebnis der laufenden Verwaltungstätigkeit</b>	<b>145.381,00</b>	<b>24.780,39</b>	<b>-120.600,61</b>	<b>0,00</b>
<b>II. Finanzergebnis</b>					
19	+ Finanzerträge	0,00	0,00	0,00	0,00
20	- Zinsen und sonstige Finanzaufwendungen	0,00	0,00	0,00	0,00
<b>21</b>	<b>= Finanzergebnis</b>	<b>0,00</b>	<b>0,00</b>	<b>0,00</b>	<b>0,00</b>
<b>22</b>	<b>= Ordentliches Ergebnis</b>	<b>145.381,00</b>	<b>24.780,39</b>	<b>-120.600,61</b>	<b>0,00</b>
<b>III. Außerordentliches Ergebnis</b>					
23	+ Außerordentliche Erträge	0,00	0,00	0,00	0,00
24	- Außerordentliche Aufwendungen	0,00	0,00	0,00	0,00
<b>25</b>	<b>= Außerordentliches Ergebnis</b>	<b>0,00</b>	<b>0,00</b>	<b>0,00</b>	<b>0,00</b>
<b>26</b>	<b>= Jahresergebnis</b>	<b>145.381,00</b>	<b>24.780,39</b>	<b>-120.600,61</b>	<b>0,00</b>
27	+ Erträge aus internen Leistungsbeziehungen	42.810,00	42.810,00	0,00	0,00
	481100 Erträge aus internen Leistungsbeziehungen	42.810,00	42.810,00	0,00	0,00
28	- Aufwendungen aus internen Leistungsbeziehungen	115.552,00	96.500,73	19.051,27	0,00
	581100 Aufwendungen aus internen Leistungsbeziehungen	115.552,00	96.500,73	19.051,27	0,00
<b>29</b>	<b>= Ergebnis</b>	<b>72.639,00</b>	<b>-28.910,34</b>	<b>-101.549,34</b>	<b>0,00</b>

## Teilergebnisrechnung 2009

13.554.01

Produktbereich: 13 Natur- und Landschaftspflege  
 Produktgruppe: 13.554 Natur- und Landschaftspflege  
 Produkt: 13.554.01 Natur- und Landschaftspflege

ohne Umlagen

Ifd. Nr.	Ertrags- und Aufwandsarten	Fortgeschriebener Ansatz	Ergebnis	Differenz	Ermächtigungsübertragung
		2009	2009	2009	
		in EUR			
		1	2	3	4
<b>I. Ergebnis der laufenden Verwaltungstätigkeit</b>					
01	Steuern und ähnliche Abgaben	0,00	0,00	0,00	0,00
02	+ Zuwendungen und allgemeine Umlagen	0,00	16.800,00	16.800,00	0,00
	414100 Zuweisungen und Zuschüsse für laufende Zwecke - Land	0,00	16.800,00	16.800,00	0,00
03	+ Sonstige Transfererträge	0,00	0,00	0,00	0,00
04	+ Öffentlich-Rechtliche Leistungsentgelte	0,00	0,00	0,00	0,00
05	+ Privatrechtliche Leistungsentgelte	500,00	266,57	-233,43	0,00
	441100 Mieten und Pachten	500,00	266,57	-233,43	0,00
06	+ Kostenerstattungen und Kostenumlagen	0,00	0,00	0,00	0,00
07	+ Sonstige ordentliche Erträge	0,00	0,00	0,00	0,00
08	+ Aktivierte Eigenleistungen	0,00	0,00	0,00	0,00
09	+/- Bestandsveränderungen	0,00	0,00	0,00	0,00
<b>10</b>	<b>= Ordentliche Erträge</b>	<b>500,00</b>	<b>17.066,57</b>	<b>16.566,57</b>	<b>0,00</b>
11	- Personalaufwendungen	0,00	0,00	0,00	0,00
12	- Versorgungsaufwendungen	0,00	0,00	0,00	0,00
13	- Aufwendungen für Sach- und Dienstleistungen	1.380,00	1.065,25	314,75	0,00
	521100 Aufwendungen für Unterhaltung der Grundstücke und baulichen Anlagen	800,00	565,25	234,75	0,00
	527900 Sonstige besondere Verwaltungs- und Betriebsaufwendungen	580,00	500,00	80,00	0,00
14	- Bilanzielle Abschreibungen	0,00	0,00	0,00	0,00
15	- Transferaufwendungen	16.797,00	32.197,00	-15.400,00	0,00
	531800 Zuschüsse an übrige Bereiche	16.797,00	32.197,00	-15.400,00	0,00
16	- Sonstige ordentliche Aufwendungen	0,00	0,00	0,00	0,00
<b>17</b>	<b>= Ordentliche Aufwendungen</b>	<b>18.177,00</b>	<b>33.262,25</b>	<b>-15.085,25</b>	<b>0,00</b>
<b>18</b>	<b>= Ergebnis der laufenden Verwaltungstätigkeit</b>	<b>-17.677,00</b>	<b>-16.195,68</b>	<b>1.481,32</b>	<b>0,00</b>
<b>II. Finanzergebnis</b>					
19	+ Finanzerträge	0,00	0,00	0,00	0,00
20	- Zinsen und sonstige Finanzaufwendungen	0,00	0,00	0,00	0,00
<b>21</b>	<b>= Finanzergebnis</b>	<b>0,00</b>	<b>0,00</b>	<b>0,00</b>	<b>0,00</b>
<b>22</b>	<b>= Ordentliches Ergebnis</b>	<b>-17.677,00</b>	<b>-16.195,68</b>	<b>1.481,32</b>	<b>0,00</b>
<b>III. Außerordentliches Ergebnis</b>					
23	+ Außerordentliche Erträge	0,00	0,00	0,00	0,00
24	- Außerordentliche Aufwendungen	0,00	0,00	0,00	0,00
<b>25</b>	<b>= Außerordentliches Ergebnis</b>	<b>0,00</b>	<b>0,00</b>	<b>0,00</b>	<b>0,00</b>
<b>26</b>	<b>= Jahresergebnis</b>	<b>-17.677,00</b>	<b>-16.195,68</b>	<b>1.481,32</b>	<b>0,00</b>
27	+ Erträge aus internen Leistungsbeziehungen	0,00	0,00	0,00	0,00
28	- Aufwendungen aus internen Leistungsbeziehungen	2.288,00	1.347,24	940,76	0,00
	581100 Aufwendungen aus internen Leistungsbeziehungen	2.288,00	1.347,24	940,76	0,00
<b>29</b>	<b>= Ergebnis</b>	<b>-19.965,00</b>	<b>-17.542,92</b>	<b>2.422,08</b>	<b>0,00</b>

## Teilergebnisrechnung 2009

13.555.01

Produktbereich: 13 Natur- und Landschaftspflege  
 Produktgruppe: 13.555 Land- und Forstwirtschaft  
 Produkt: 13.555.01 Förderung der Land- und Forstwirtschaft

ohne Umlagen

Ifd. Nr.	Ertrags- und Aufwandsarten	Fortgeschrie- bener Ansatz	Ergebnis	Differenz	Ermächti- gungsüber- tragung
		2009	2009	2009	
		in EUR			
		1	2	3	4
<b>I. Ergebnis der laufenden Verwaltungstätigkeit</b>					
01	Steuern und ähnliche Abgaben	0,00	0,00	0,00	0,00
02	+ Zuwendungen und allgemeine Umlagen	20.000,00	20.000,00	0,00	0,00
	414100 Zuweisungen und Zuschüsse für laufende Zwecke - Land	20.000,00	20.000,00	0,00	0,00
03	+ Sonstige Transfererträge	0,00	0,00	0,00	0,00
04	+ Öffentlich-Rechtliche Leistungsentgelte	0,00	0,00	0,00	0,00
05	+ Privatrechtliche Leistungsentgelte	0,00	0,00	0,00	0,00
06	+ Kostenerstattungen und Kostenumlagen	0,00	0,00	0,00	0,00
07	+ Sonstige ordentliche Erträge	0,00	0,00	0,00	0,00
08	+ Aktivierte Eigenleistungen	0,00	0,00	0,00	0,00
09	+/- Bestandsveränderungen	0,00	0,00	0,00	0,00
<b>10</b>	<b>= Ordentliche Erträge</b>	<b>20.000,00</b>	<b>20.000,00</b>	<b>0,00</b>	<b>0,00</b>
11	- Personalaufwendungen	9.150,00	8.224,63	925,37	0,00
	501200 Vergütung Tariflich Beschäftigte	7.056,00	6.417,09	638,91	0,00
	502200 Beiträge zur Zusatzversorgungskasse - Tariflich Beschäftigte	573,00	513,15	59,85	0,00
	503200 Beiträge zur gesetzlichen Sozialversicherung - Tariflich Beschäftigte	1.521,00	1.294,39	226,61	0,00
12	- Versorgungsaufwendungen	0,00	0,00	0,00	0,00
13	- Aufwendungen für Sach- und Dienstleistungen	167.500,00	163.434,54	4.065,46	0,00
	522100 Aufwendungen für Unterhaltung des sonstigen unbeweglichen Vermögens	167.500,00	163.434,54	4.065,46	0,00
14	- Bilanzielle Abschreibungen	0,00	0,00	0,00	0,00
15	- Transferaufwendungen	0,00	0,00	0,00	0,00
16	- Sonstige ordentliche Aufwendungen	0,00	0,00	0,00	0,00
<b>17</b>	<b>= Ordentliche Aufwendungen</b>	<b>176.650,00</b>	<b>171.659,17</b>	<b>4.990,83</b>	<b>0,00</b>
<b>18</b>	<b>= Ergebnis der laufenden Verwaltungstätigkeit</b>	<b>-156.650,00</b>	<b>-151.659,17</b>	<b>4.990,83</b>	<b>0,00</b>
<b>II. Finanzergebnis</b>					
19	+ Finanzerträge	0,00	0,00	0,00	0,00
20	- Zinsen und sonstige Finanzaufwendungen	0,00	0,00	0,00	0,00
<b>21</b>	<b>= Finanzergebnis</b>	<b>0,00</b>	<b>0,00</b>	<b>0,00</b>	<b>0,00</b>
<b>22</b>	<b>= Ordentliches Ergebnis</b>	<b>-156.650,00</b>	<b>-151.659,17</b>	<b>4.990,83</b>	<b>0,00</b>
<b>III. Außerordentliches Ergebnis</b>					
23	+ Außerordentliche Erträge	0,00	0,00	0,00	0,00
24	- Außerordentliche Aufwendungen	0,00	0,00	0,00	0,00
<b>25</b>	<b>= Außerordentliches Ergebnis</b>	<b>0,00</b>	<b>0,00</b>	<b>0,00</b>	<b>0,00</b>
<b>26</b>	<b>= Jahresergebnis</b>	<b>-156.650,00</b>	<b>-151.659,17</b>	<b>4.990,83</b>	<b>0,00</b>
27	+ Erträge aus internen Leistungsbeziehungen	0,00	0,00	0,00	0,00
28	- Aufwendungen aus internen Leistungsbeziehungen	139.646,00	134.738,36	4.907,64	0,00
	581100 Aufwendungen aus internen Leistungsbeziehungen	139.646,00	134.738,36	4.907,64	0,00
<b>29</b>	<b>= Ergebnis</b>	<b>-296.296,00</b>	<b>-286.397,53</b>	<b>9.898,47</b>	<b>0,00</b>

## Teilergebnisrechnung 2009

14.561.01

Produktbereich: 14 Umweltschutz  
 Produktgruppe: 14.561 Umweltschutzmaßnahmen  
 Produkt: 14.561.01 Umweltschutz

ohne Umlagen

Ifd. Nr.	Ertrags- und Aufwandsarten	Fortgeschriebener Ansatz	Ergebnis	Differenz	Ermächtigungsübertragung
		2009	2009	2009	
		in EUR			
		1	2	3	4
<b>I. Ergebnis der laufenden Verwaltungstätigkeit</b>					
01	Steuern und ähnliche Abgaben	0,00	0,00	0,00	0,00
02	+ Zuwendungen und allgemeine Umlagen	0,00	0,00	0,00	0,00
03	+ Sonstige Transfererträge	0,00	0,00	0,00	0,00
04	+ Öffentlich-Rechtliche Leistungsentgelte	0,00	0,00	0,00	0,00
05	+ Privatrechtliche Leistungsentgelte	1.000,00	600,00	-400,00	0,00
	442100 Erträge aus Verkauf (nicht Anlagegüter)	1.000,00	600,00	-400,00	0,00
06	+ Kostenerstattungen und Kostenumlagen	0,00	0,00	0,00	0,00
07	+ Sonstige ordentliche Erträge	0,00	0,00	0,00	0,00
08	+ Aktivierte Eigenleistungen	0,00	0,00	0,00	0,00
09	+/- Bestandsveränderungen	0,00	0,00	0,00	0,00
<b>10</b>	<b>= Ordentliche Erträge</b>	<b>1.000,00</b>	<b>600,00</b>	<b>-400,00</b>	<b>0,00</b>
11	- Personalaufwendungen	66.411,00	52.411,53	13.999,47	0,00
	501100 Beamtenbesoldung	52.374,00	52.411,53	-37,53	0,00
	501200 Vergütung Tariflich Beschäftigte	10.824,00	0,00	10.824,00	0,00
	502200 Beiträge zur Zusatzversorgungskasse - Tariflich Beschäftigte	892,00	0,00	892,00	0,00
	503200 Beiträge zur gesetzlichen Sozialversicherung - Tariflich Beschäftigte	2.321,00	0,00	2.321,00	0,00
12	- Versorgungsaufwendungen	15.007,00	0,00	15.007,00	0,00
	512100 Beiträge zu Versorgungskassen - Beamte u. Versorgungsempfänger	15.007,00	0,00	15.007,00	0,00
13	- Aufwendungen für Sach- und Dienstleistungen	3.000,00	2.146,09	853,91	0,00
	527900 Sonstige besondere Verwaltungs- und Betriebsaufwendungen	3.000,00	2.146,09	853,91	0,00
14	- Bilanzielle Abschreibungen	0,00	0,00	0,00	0,00
15	- Transferaufwendungen	0,00	0,00	0,00	0,00
16	- Sonstige ordentliche Aufwendungen	1.250,00	1.250,00	0,00	0,00
	549910 Beiträge zu Wirtschaftsverbänden, Berufsvertretungen und Vereinen	1.250,00	1.250,00	0,00	0,00
<b>17</b>	<b>= Ordentliche Aufwendungen</b>	<b>85.668,00</b>	<b>55.807,62</b>	<b>29.860,38</b>	<b>0,00</b>
<b>18</b>	<b>= Ergebnis der laufenden Verwaltungstätigkeit</b>	<b>-84.668,00</b>	<b>-55.207,62</b>	<b>29.460,38</b>	<b>0,00</b>
<b>II. Finanzergebnis</b>					
19	+ Finanzerträge	0,00	0,00	0,00	0,00
20	- Zinsen und sonstige Finanzaufwendungen	0,00	0,00	0,00	0,00
<b>21</b>	<b>= Finanzergebnis</b>	<b>0,00</b>	<b>0,00</b>	<b>0,00</b>	<b>0,00</b>
<b>22</b>	<b>= Ordentliches Ergebnis</b>	<b>-84.668,00</b>	<b>-55.207,62</b>	<b>29.460,38</b>	<b>0,00</b>
<b>III. Außerordentliches Ergebnis</b>					
23	+ Außerordentliche Erträge	0,00	0,00	0,00	0,00
24	- Außerordentliche Aufwendungen	0,00	0,00	0,00	0,00
<b>25</b>	<b>= Außerordentliches Ergebnis</b>	<b>0,00</b>	<b>0,00</b>	<b>0,00</b>	<b>0,00</b>
<b>26</b>	<b>= Jahresergebnis</b>	<b>-84.668,00</b>	<b>-55.207,62</b>	<b>29.460,38</b>	<b>0,00</b>
27	+ Erträge aus internen Leistungsbeziehungen	0,00	0,00	0,00	0,00

**Teilergebnisrechnung 2009****14.561.01**

**Produktbereich:** 14 Umweltschutz  
**Produktgruppe:** 14.561 Umweltschutzmaßnahmen  
**Produkt:** 14.561.01 Umweltschutz

ohne Umlagen

Ifd. Nr.	Ertrags- und Aufwandsarten	Fortgeschrie- bener Ansatz	Ergebnis	Differenz	Ermächti- gungsüber- tragung
		2009	2009	2009	
in EUR					
		1	2	3	4
28	- Aufwendungen aus internen Leistungsbeziehungen	0,00	896,85	-896,85	0,00
	581100 <i>Aufwendungen aus internen Leistungsbeziehungen</i>	0,00	896,85	-896,85	0,00
29	= Ergebnis	<b>-84.668,00</b>	<b>-56.104,47</b>	<b>28.563,53</b>	<b>0,00</b>

## Teilergebnisrechnung 2009

15.571.01

Produktbereich: 15 Wirtschaft und Tourismus  
 Produktgruppe: 15.571 Wirtschaftsförderung  
 Produkt: 15.571.01 Wirtschaftsförderung

ohne Umlagen

Ifd. Nr.	Ertrags- und Aufwandsarten	Fortgeschriebener Ansatz	Ergebnis	Differenz	Ermächtigungsübertragung
		2009	2009	2009	
		in EUR			
		1	2	3	4
<b>I. Ergebnis der laufenden Verwaltungstätigkeit</b>					
01	Steuern und ähnliche Abgaben	0,00	0,00	0,00	0,00
02	+ Zuwendungen und allgemeine Umlagen	0,00	40,00	40,00	0,00
	414200 Zuweisungen und Zuschüsse für laufende Zwecke - Gemeinde/GV	0,00	40,00	40,00	0,00
03	+ Sonstige Transfererträge	0,00	0,00	0,00	0,00
04	+ Öffentlich-Rechtliche Leistungsentgelte	0,00	0,00	0,00	0,00
05	+ Privatrechtliche Leistungsentgelte	2.600,00	963,00	-1.637,00	0,00
	441100 Mieten und Pachten	2.500,00	715,00	-1.785,00	0,00
	442100 Erträge aus Verkauf (nicht Anlagegüter)	100,00	248,00	148,00	0,00
06	+ Kostenerstattungen und Kostenumlagen	0,00	0,00	0,00	0,00
07	+ Sonstige ordentliche Erträge	0,00	0,00	0,00	0,00
08	+ Aktivierte Eigenleistungen	0,00	0,00	0,00	0,00
09	+/- Bestandsveränderungen	0,00	0,00	0,00	0,00
<b>10</b>	<b>= Ordentliche Erträge</b>	<b>2.600,00</b>	<b>1.003,00</b>	<b>-1.597,00</b>	<b>0,00</b>
11	- Personalaufwendungen	70.323,00	68.206,04	2.116,96	0,00
	501100 Beamtenbesoldung	43.095,00	42.995,18	99,82	0,00
	501200 Vergütung Tariflich Beschäftigte	20.346,00	19.651,05	694,95	0,00
	502200 Beiträge zur Zusatzversorgungskasse - Tariflich Beschäftigte	2.105,00	1.586,24	518,76	0,00
	503200 Beiträge zur gesetzlichen Sozialversicherung - Tariflich Beschäftigte	4.777,00	3.973,57	803,43	0,00
12	- Versorgungsaufwendungen	12.348,00	0,00	12.348,00	0,00
	512100 Beiträge zu Versorgungskassen - Beamte u. Versorgungsempfänger	12.348,00	0,00	12.348,00	0,00
13	- Aufwendungen für Sach- und Dienstleistungen	4.900,00	1.958,70	2.941,30	418,45
	521100 Aufwendungen für Unterhaltung der Grundstücke und baulichen Anlagen	2.700,00	1.106,70	1.593,30	0,00
	524100 Bewirtschaftung der Grundstücke und baulichen Anlagen	2.200,00	812,00	1.388,00	0,00
	529100 Aufwendungen für sonstige Dienstleistungen	0,00	40,00	-40,00	418,45
14	- Bilanzielle Abschreibungen	0,00	818,16	-818,16	0,00
	571100 Abschreibungen auf Sachanlagen und immaterielle Vermögensgegenstände	0,00	818,16	-818,16	0,00
15	- Transferaufwendungen	2.650,00	2.847,47	-197,47	0,00
	531800 Zuschüsse an übrige Bereiche	2.650,00	2.847,47	-197,47	0,00
16	- Sonstige ordentliche Aufwendungen	52.400,00	29.219,78	23.180,22	0,00
	547220 Aufwendungen aus Verlustübernahmen	3.000,00	0,00	3.000,00	0,00
	549900 Übrige weitere Aufwendungen aus laufender Verwaltungstätigkeit	42.700,00	24.148,53	18.551,47	0,00
	549910 Beiträge zu Wirtschaftsverbänden, Berufsvertretungen und Vereinen	6.700,00	5.071,25	1.628,75	0,00
<b>17</b>	<b>= Ordentliche Aufwendungen</b>	<b>142.621,00</b>	<b>103.050,15</b>	<b>39.570,85</b>	<b>418,45</b>
<b>18</b>	<b>= Ergebnis der laufenden Verwaltungstätigkeit</b>	<b>-140.021,00</b>	<b>-102.047,15</b>	<b>37.973,85</b>	<b>-418,45</b>

## Teilergebnisrechnung 2009

15.571.01

Produktbereich: 15 Wirtschaft und Tourismus  
 Produktgruppe: 15.571 Wirtschaftsförderung  
 Produkt: 15.571.01 Wirtschaftsförderung

ohne Umlagen

Ifd. Nr.	Ertrags- und Aufwandsarten	Fortgeschrie- bener Ansatz	Ergebnis	Differenz	Ermächti- gungsüber- tragung
		2009	2009	2009	
in EUR					
		1	2	3	4
<b>II. Finanzergebnis</b>					
19	+ Finanzerträge	0,00	0,00	0,00	0,00
20	- Zinsen und sonstige Finanzaufwendungen	0,00	0,00	0,00	0,00
<b>21</b>	<b>= Finanzergebnis</b>	<b>0,00</b>	<b>0,00</b>	<b>0,00</b>	<b>0,00</b>
<b>22</b>	<b>= Ordentliches Ergebnis</b>	<b>-140.021,00</b>	<b>-102.047,15</b>	<b>37.973,85</b>	<b>-418,45</b>
<b>III. Außerordentliches Ergebnis</b>					
23	+ Außerordentliche Erträge	0,00	0,00	0,00	0,00
24	- Außerordentliche Aufwendungen	0,00	0,00	0,00	0,00
<b>25</b>	<b>= Außerordentliches Ergebnis</b>	<b>0,00</b>	<b>0,00</b>	<b>0,00</b>	<b>0,00</b>
<b>26</b>	<b>= Jahresergebnis</b>	<b>-140.021,00</b>	<b>-102.047,15</b>	<b>37.973,85</b>	<b>-418,45</b>
27	+ Erträge aus internen Leistungsbeziehungen	0,00	0,00	0,00	0,00
28	- Aufwendungen aus internen Leistungsbeziehungen	25.520,00	14.769,52	10.750,48	0,00
	581100 Aufwendungen aus internen Leistungsbeziehungen	25.520,00	14.769,52	10.750,48	0,00
<b>29</b>	<b>= Ergebnis</b>	<b>-165.541,00</b>	<b>-116.816,67</b>	<b>48.724,33</b>	<b>-418,45</b>

## Teilergebnisrechnung 2009

15.573.01

Produktbereich: 15 Wirtschaft und Tourismus  
 Produktgruppe: 15.573 Allgemeine Einrichtungen und Unternehmen  
 Produkt: 15.573.01 Märkte

ohne Umlagen

Ifd. Nr.	Ertrags- und Aufwandsarten	Fortgeschriebener Ansatz	Ergebnis	Differenz	Ermächtigungsübertragung
		2009	2009	2009	
		in EUR			
		1	2	3	4
<b>I. Ergebnis der laufenden Verwaltungstätigkeit</b>					
01	Steuern und ähnliche Abgaben	0,00	0,00	0,00	0,00
02	+ Zuwendungen und allgemeine Umlagen	0,00	0,00	0,00	0,00
03	+ Sonstige Transfererträge	0,00	0,00	0,00	0,00
04	+ Öffentlich-Rechtliche Leistungsentgelte	45.000,00	38.253,06	-6.746,94	0,00
	432100 Benutzungsgebühren	45.000,00	38.253,06	-6.746,94	0,00
05	+ Privatrechtliche Leistungsentgelte	0,00	0,00	0,00	0,00
06	+ Kostenerstattungen und Kostenumlagen	0,00	0,00	0,00	0,00
07	+ Sonstige ordentliche Erträge	0,00	0,00	0,00	0,00
08	+ Aktivierte Eigenleistungen	0,00	0,00	0,00	0,00
09	+/- Bestandsveränderungen	0,00	0,00	0,00	0,00
10	<b>= Ordentliche Erträge</b>	<b>45.000,00</b>	<b>38.253,06</b>	<b>-6.746,94</b>	<b>0,00</b>
11	- Personalaufwendungen	13.911,00	11.764,72	2.146,28	0,00
	501100 Beamtenbesoldung	0,00	4.177,32	-4.177,32	0,00
	501200 Vergütung Tariflich Beschäftigte	10.736,00	5.912,71	4.823,29	0,00
	502200 Beiträge zur Zusatzversorgungskasse - Tariflich Beschäftigte	867,00	476,92	390,08	0,00
	503200 Beiträge zur gesetzlichen Sozialversicherung - Tariflich Beschäftigte	2.308,00	1.197,77	1.110,23	0,00
12	- Versorgungsaufwendungen	0,00	0,00	0,00	0,00
13	- Aufwendungen für Sach- und Dienstleistungen	4.500,00	1.223,41	3.276,59	0,00
	521100 Aufwendungen für Unterhaltung der Grundstücke und baulichen Anlagen	3.500,00	0,00	3.500,00	0,00
	524100 Bewirtschaftung der Grundstücke und baulichen Anlagen	1.000,00	1.223,41	-223,41	0,00
14	- Bilanzielle Abschreibungen	3.000,00	3.293,19	-293,19	0,00
	571100 Abschreibungen auf Sachanlagen und immaterielle Vermögensgegenstände	3.000,00	3.293,19	-293,19	0,00
15	- Transferaufwendungen	0,00	0,00	0,00	0,00
16	- Sonstige ordentliche Aufwendungen	4.350,00	12.373,10	-8.023,10	0,00
	549900 Übrige weitere Aufwendungen aus laufender Verwaltungstätigkeit	4.350,00	12.373,10	-8.023,10	0,00
17	<b>= Ordentliche Aufwendungen</b>	<b>25.761,00</b>	<b>28.654,42</b>	<b>-2.893,42</b>	<b>0,00</b>
18	<b>= Ergebnis der laufenden Verwaltungstätigkeit</b>	<b>19.239,00</b>	<b>9.598,64</b>	<b>-9.640,36</b>	<b>0,00</b>
<b>II. Finanzergebnis</b>					
19	+ Finanzerträge	0,00	0,00	0,00	0,00
20	- Zinsen und sonstige Finanzaufwendungen	0,00	0,00	0,00	0,00
21	<b>= Finanzergebnis</b>	<b>0,00</b>	<b>0,00</b>	<b>0,00</b>	<b>0,00</b>
22	<b>= Ordentliches Ergebnis</b>	<b>19.239,00</b>	<b>9.598,64</b>	<b>-9.640,36</b>	<b>0,00</b>
<b>III. Außerordentliches Ergebnis</b>					
23	+ Außerordentliche Erträge	0,00	0,00	0,00	0,00
24	- Außerordentliche Aufwendungen	0,00	0,00	0,00	0,00
25	<b>= Außerordentliches Ergebnis</b>	<b>0,00</b>	<b>0,00</b>	<b>0,00</b>	<b>0,00</b>
26	<b>= Jahresergebnis</b>	<b>19.239,00</b>	<b>9.598,64</b>	<b>-9.640,36</b>	<b>0,00</b>



**Teilergebnisrechnung 2009****15.573.01**

**Produktbereich:** 15 Wirtschaft und Tourismus  
**Produktgruppe:** 15.573 Allgemeine Einrichtungen und Unternehmen  
**Produkt:** 15.573.01 Märkte

ohne Umlagen

Ifd. Nr.	Ertrags- und Aufwandsarten	Fortgeschrie- bener Ansatz	Ergebnis	Differenz	Ermächti- gungsüber- tragung
		2009	2009	2009	
in EUR					
		1	2	3	4
27	+ Erträge aus internen Leistungsbeziehungen	0,00	0,00	0,00	0,00
28	- Aufwendungen aus internen Leistungsbeziehungen	16.312,00	11.712,72	4.599,28	0,00
	581100 <i>Aufwendungen aus internen Leistungsbeziehungen</i>	16.312,00	11.712,72	4.599,28	0,00
29	= Ergebnis	<b>2.927,00</b>	<b>-2.114,08</b>	<b>-5.041,08</b>	<b>0,00</b>

## Teilergebnisrechnung 2009

15.575.01



Produktbereich: 15 Wirtschaft und Tourismus  
 Produktgruppe: 15.575 Tourismus  
 Produkt: 15.575.01 Fremdenverkehr

ohne Umlagen

Ifd. Nr.	Ertrags- und Aufwandsarten	Fortgeschriebener Ansatz	Ergebnis	Differenz	Ermächtigungsübertragung
		2009	2009	2009	
in EUR					
		1	2	3	4
<b>I. Ergebnis der laufenden Verwaltungstätigkeit</b>					
01	Steuern und ähnliche Abgaben	0,00	0,00	0,00	0,00
02	+ Zuwendungen und allgemeine Umlagen	0,00	0,00	0,00	0,00
03	+ Sonstige Transfererträge	0,00	0,00	0,00	0,00
04	+ Öffentlich-Rechtliche Leistungsentgelte	0,00	0,00	0,00	0,00
05	+ Privatrechtliche Leistungsentgelte	0,00	0,00	0,00	0,00
06	+ Kostenerstattungen und Kostenumlagen	0,00	0,00	0,00	0,00
07	+ Sonstige ordentliche Erträge	0,00	0,00	0,00	0,00
08	+ Aktivierte Eigenleistungen	0,00	0,00	0,00	0,00
09	+/- Bestandsveränderungen	0,00	0,00	0,00	0,00
<b>10</b>	<b>= Ordentliche Erträge</b>	<b>0,00</b>	<b>0,00</b>	<b>0,00</b>	<b>0,00</b>
11	- Personalaufwendungen	0,00	0,00	0,00	0,00
12	- Versorgungsaufwendungen	0,00	0,00	0,00	0,00
13	- Aufwendungen für Sach- und Dienstleistungen	0,00	0,00	0,00	0,00
14	- Bilanzielle Abschreibungen	3.000,00	3.333,19	-333,19	0,00
	571100 Abschreibungen auf Sachanlagen und immaterielle Vermögensgegenstände	3.000,00	3.333,19	-333,19	0,00
15	- Transferaufwendungen	154.290,00	153.476,40	813,60	0,00
	531800 Zuschüsse an übrige Bereiche	154.290,00	153.476,40	813,60	0,00
16	- Sonstige ordentliche Aufwendungen	825,00	376,41	448,59	0,00
	541100 Sonstige Personalnebenaufwendungen	825,00	376,41	448,59	0,00
<b>17</b>	<b>= Ordentliche Aufwendungen</b>	<b>158.115,00</b>	<b>157.186,00</b>	<b>929,00</b>	<b>0,00</b>
<b>18</b>	<b>= Ergebnis der laufenden Verwaltungstätigkeit</b>	<b>-158.115,00</b>	<b>-157.186,00</b>	<b>929,00</b>	<b>0,00</b>
<b>II. Finanzergebnis</b>					
19	+ Finanzerträge	0,00	0,00	0,00	0,00
20	- Zinsen und sonstige Finanzaufwendungen	0,00	0,00	0,00	0,00
<b>21</b>	<b>= Finanzergebnis</b>	<b>0,00</b>	<b>0,00</b>	<b>0,00</b>	<b>0,00</b>
<b>22</b>	<b>= Ordentliches Ergebnis</b>	<b>-158.115,00</b>	<b>-157.186,00</b>	<b>929,00</b>	<b>0,00</b>
<b>III. Außerordentliches Ergebnis</b>					
23	+ Außerordentliche Erträge	0,00	0,00	0,00	0,00
24	- Außerordentliche Aufwendungen	0,00	0,00	0,00	0,00
<b>25</b>	<b>= Außerordentliches Ergebnis</b>	<b>0,00</b>	<b>0,00</b>	<b>0,00</b>	<b>0,00</b>
<b>26</b>	<b>= Jahresergebnis</b>	<b>-158.115,00</b>	<b>-157.186,00</b>	<b>929,00</b>	<b>0,00</b>
27	+ Erträge aus internen Leistungsbeziehungen	0,00	0,00	0,00	0,00
28	- Aufwendungen aus internen Leistungsbeziehungen	598,00	737,16	-139,16	0,00
	581100 Aufwendungen aus internen Leistungsbeziehungen	598,00	737,16	-139,16	0,00
<b>29</b>	<b>= Ergebnis</b>	<b>-158.713,00</b>	<b>-157.923,16</b>	<b>789,84</b>	<b>0,00</b>

## Teilergebnisrechnung 2009

16.611.01

Produktbereich: 16  
Produktgruppe: 16.611  
Produkt: 16.611.01

Allgemeine Finanzwirtschaft  
Steuern, allgemeine Zuweisungen und allgemeine Umlagen  
Steuern, allgemeine Zuweisungen und allgemeine Umlagen

ohne Umlagen

Ifd. Nr.	Ertrags- und Aufwandsarten	Fortgeschriebener Ansatz	Ergebnis	Differenz	Ermächtigungsübertragung
		2009	2009	2009	
		in EUR			
		1	2	3	4
<b>I. Ergebnis der laufenden Verwaltungstätigkeit</b>					
01	Steuern und ähnliche Abgaben	26.550.000,00	26.728.995,53	178.995,53	0,00
401100	Grundsteuer A (Land- und forstwirtschaftliche Betriebe)	200.000,00	201.915,59	1.915,59	0,00
401200	Grundsteuer B (Sonstige Grundstücke)	4.150.000,00	4.170.494,71	20.494,71	0,00
401300	Gewerbsteuer	9.000.000,00	9.836.052,98	836.052,98	0,00
402100	Gemeindeanteil an der Einkommensteuer	10.900.000,00	9.937.913,00	-962.087,00	0,00
402200	Gemeindeanteil an der Umsatzsteuer	1.040.000,00	1.024.103,00	-15.897,00	0,00
403100	Vergnügungssteuer	150.000,00	321.081,25	171.081,25	0,00
403200	Hundesteuer	180.000,00	174.316,00	-5.684,00	0,00
405100	Leistungen nach dem Familienleistungsausgleich, Kompensationsleistung	930.000,00	1.063.119,00	133.119,00	0,00
02	+ Zuwendungen und allgemeine Umlagen	10.990.317,00	11.014.590,31	24.273,31	0,00
411100	Schlüsselzuweisungen vom Land	10.990.317,00	10.990.317,00	0,00	0,00
414100	Zuweisungen und Zuschüsse für laufende Zwecke - Land	0,00	24.273,31	24.273,31	0,00
03	+ Sonstige Transfererträge	0,00	0,00	0,00	0,00
04	+ Öffentlich-Rechtliche Leistungsentgelte	0,00	0,00	0,00	0,00
05	+ Privatrechtliche Leistungsentgelte	0,00	0,00	0,00	0,00
06	+ Kostenerstattungen und Kostenumlagen	0,00	0,00	0,00	0,00
07	+ Sonstige ordentliche Erträge	0,00	0,00	0,00	0,00
08	+ Aktivierte Eigenleistungen	0,00	0,00	0,00	0,00
09	+/- Bestandsveränderungen	0,00	0,00	0,00	0,00
<b>10</b>	<b>= Ordentliche Erträge</b>	<b>37.540.317,00</b>	<b>37.743.585,84</b>	<b>203.268,84</b>	<b>0,00</b>
11	- Personalaufwendungen	0,00	0,00	0,00	0,00
12	- Versorgungsaufwendungen	0,00	0,00	0,00	0,00
13	- Aufwendungen für Sach- und Dienstleistungen	0,00	0,00	0,00	0,00
14	- Bilanzielle Abschreibungen	0,00	0,00	0,00	0,00
15	- Transferaufwendungen	20.210.850,00	20.576.677,89	-365.827,89	0,00
534100	Gewerbsteuerumlage	694.000,00	614.156,00	79.844,00	0,00
534200	Finanzierungsbeitrag Fonds Deutsche Einheit	737.500,00	975.912,00	-238.412,00	0,00
537200	Allgemeine Umlagen an Gemeinden/Gemeindeverbände	18.779.350,00	18.986.609,89	-207.259,89	0,00
16	- Sonstige ordentliche Aufwendungen	0,00	0,00	0,00	0,00
<b>17</b>	<b>= Ordentliche Aufwendungen</b>	<b>20.210.850,00</b>	<b>20.576.677,89</b>	<b>-365.827,89</b>	<b>0,00</b>
<b>18</b>	<b>= Ergebnis der laufenden Verwaltungstätigkeit</b>	<b>17.329.467,00</b>	<b>17.166.907,95</b>	<b>-162.559,05</b>	<b>0,00</b>
<b>II. Finanzergebnis</b>					
19	+ Finanzerträge	100.000,00	756.982,06	656.982,06	0,00
469100	Sonstige Finanzerträge (öffentlich-rechtlich)	100.000,00	756.982,06	656.982,06	0,00
20	- Zinsen und sonstige Finanzaufwendungen	30.000,00	8.460,96	21.539,04	0,00
559900	Sonstige Finanzaufwendungen	30.000,00	8.460,96	21.539,04	0,00
<b>21</b>	<b>= Finanzergebnis</b>	<b>70.000,00</b>	<b>748.521,10</b>	<b>678.521,10</b>	<b>0,00</b>
<b>22</b>	<b>= Ordentliches Ergebnis</b>	<b>17.399.467,00</b>	<b>17.915.429,05</b>	<b>515.962,05</b>	<b>0,00</b>
<b>III. Außerordentliches Ergebnis</b>					

## Teilergebnisrechnung 2009

16.611.01

**Produktbereich:** 16 Allgemeine Finanzwirtschaft  
**Produktgruppe:** 16.611 Steuern, allgemeine Zuweisungen und allgemeine Umlagen  
**Produkt:** 16.611.01 Steuern, allgemeine Zuweisungen und allgemeine Umlagen  
 ohne Umlagen

Ifd. Nr.	Ertrags- und Aufwandsarten	Fortgeschrie- bener Ansatz	Ergebnis	Differenz	Ermächti- gungsüber- tragung
		2009	2009	2009	
in EUR					
		1	2	3	4
23	+ Außerordentliche Erträge	0,00	0,00	0,00	0,00
24	- Außerordentliche Aufwendungen	0,00	0,00	0,00	0,00
<b>25</b>	<b>= Außerordentliches Ergebnis</b>	<b>0,00</b>	<b>0,00</b>	<b>0,00</b>	<b>0,00</b>
<b>26</b>	<b>= Jahresergebnis</b>	<b>17.399.467,00</b>	<b>17.915.429,05</b>	<b>515.962,05</b>	<b>0,00</b>
27	+ Erträge aus internen Leistungsbeziehungen	0,00	0,00	0,00	0,00
28	- Aufwendungen aus internen Leistungsbeziehungen	0,00	0,00	0,00	0,00
<b>29</b>	<b>= Ergebnis</b>	<b>17.399.467,00</b>	<b>17.915.429,05</b>	<b>515.962,05</b>	<b>0,00</b>

## Teilergebnisrechnung 2009

16.612.01

Produktbereich: 16 Allgemeine Finanzwirtschaft  
 Produktgruppe: 16.612 Sonstige allgemeine Finanzwirtschaft  
 Produkt: 16.612.01 Sonstige allgemeine Finanzwirtschaft

ohne Umlagen

Ifd. Nr.	Ertrags- und Aufwandsarten	Fortgeschriebener Ansatz	Ergebnis	Differenz	Ermächtigungsübertragung
		2009	2009	2009	
		in EUR			
		1	2	3	4
<b>I. Ergebnis der laufenden Verwaltungstätigkeit</b>					
01	Steuern und ähnliche Abgaben	0,00	0,00	0,00	0,00
02	+ Zuwendungen und allgemeine Umlagen	0,00	0,00	0,00	0,00
03	+ Sonstige Transfererträge	21.300,00	21.297,35	-2,65	0,00
	423700 <i>Schuldendiensthilfen von privaten Unternehmen</i>	21.300,00	21.297,35	-2,65	0,00
04	+ Öffentlich-Rechtliche Leistungsentgelte	0,00	0,00	0,00	0,00
05	+ Privatrechtliche Leistungsentgelte	0,00	0,00	0,00	0,00
06	+ Kostenerstattungen und Kostenumlagen	0,00	0,00	0,00	0,00
07	+ Sonstige ordentliche Erträge	0,00	115.925,25	115.925,25	0,00
	458200 <i>Erträge aus der Auflösung (oder Herabsetzung) von Rückstellungen</i>	0,00	22.009,44	22.009,44	0,00
	458310 <i>Erträge aus der Auflösung oder Herabsetzung von Wertberichtigungen auf Forderungen</i>	0,00	93.915,75	93.915,75	0,00
	459100 <i>Andere sonstige ordentliche Erträge -zahlungswirksam-</i>	0,00	0,06	0,06	0,00
08	+ Aktivierte Eigenleistungen	0,00	0,00	0,00	0,00
09	+/- Bestandsveränderungen	0,00	0,00	0,00	0,00
10	<b>= Ordentliche Erträge</b>	<b>21.300,00</b>	<b>137.222,60</b>	<b>115.922,60</b>	<b>0,00</b>
11	- Personalaufwendungen	0,00	0,00	0,00	0,00
12	- Versorgungsaufwendungen	0,00	464.458,00	-464.458,00	0,00
	515100 <i>Zuführungen zu Pensionsrückstellungen für Versorgungsempfänger</i>	0,00	371.834,00	-371.834,00	0,00
	516100 <i>Zuführungen zu Beihilferückstellungen für Versorgungsempfänger</i>	0,00	92.624,00	-92.624,00	0,00
13	- Aufwendungen für Sach- und Dienstleistungen	0,00	0,00	0,00	0,00
14	- Bilanzielle Abschreibungen	50.000,00	0,00	50.000,00	0,00
	571100 <i>Abschreibungen auf Sachanlagen und immaterielle Vermögensgegenstände</i>	50.000,00	0,00	50.000,00	0,00
15	- Transferaufwendungen	0,00	0,00	0,00	0,00
16	- Sonstige ordentliche Aufwendungen	0,00	1.202.348,59	-1.202.348,59	0,00
	547320 <i>Einstellung in die Wertberichtigung auf Forderungen</i>	0,00	31.552,59	-31.552,59	0,00
	549907 <i>Aufwendungen zu Rückstellungen bzw. aus der Zuführung zu Rückstellungen, soweit nicht unter andere Aufwendungen erfassbar (zahlungsunwirksam)</i>	0,00	1.170.796,00	-1.170.796,00	0,00
17	<b>= Ordentliche Aufwendungen</b>	<b>50.000,00</b>	<b>1.666.806,59</b>	<b>-1.616.806,59</b>	<b>0,00</b>
18	<b>= Ergebnis der laufenden Verwaltungstätigkeit</b>	<b>-28.700,00</b>	<b>-1.529.583,99</b>	<b>-1.500.883,99</b>	<b>0,00</b>
<b>II. Finanzergebnis</b>					
19	+ Finanzerträge	130.000,00	197.888,66	67.888,66	0,00
	461700 <i>Zinserträge von sonstigen Kreditinstituten</i>	130.000,00	197.888,66	67.888,66	0,00
20	- Zinsen und sonstige Finanzaufwendungen	3.105.460,00	3.158.378,79	-52.918,79	0,00
	551000 <i>Zinsaufwendungen an den Bund</i>	160,00	153,38	6,62	0,00
	551100 <i>Zinsaufwendungen an das Land</i>	3.000,00	2.760,87	239,13	0,00

## Teilergebnisrechnung 2009

16.612.01

Produktbereich: 16 Allgemeine Finanzwirtschaft  
 Produktgruppe: 16.612 Sonstige allgemeine Finanzwirtschaft  
 Produkt: 16.612.01 Sonstige allgemeine Finanzwirtschaft

ohne Umlagen

Ifd. Nr.	Ertrags- und Aufwandsarten	Fortgeschrie- bener Ansatz	Ergebnis	Differenz	Ermächti- gungsüber- tragung
		2009	2009	2009	
		in EUR			
		1	2	3	4
551400	Zinsaufwendungen an gesetzliche Sozialversicherungen	14.800,00	14.791,45	8,55	0,00
551600	Zinsaufwendungen an sonstige öffentliche Sonderrechnungen	406.500,00	407.003,14	-503,14	0,00
551700	Zinsaufwendungen an Kreditinstitute	2.660.000,00	2.689.768,84	-29.768,84	0,00
551800	Zinsaufwendungen an den sonstigen inländischen Bereich	21.000,00	43.901,11	-22.901,11	0,00
<b>21</b>	<b>= Finanzergebnis</b>	<b>-2.975.460,00</b>	<b>-2.960.490,13</b>	<b>14.969,87</b>	<b>0,00</b>
<b>22</b>	<b>= Ordentliches Ergebnis</b>	<b>-3.004.160,00</b>	<b>-4.490.074,12</b>	<b>-1.485.914,12</b>	<b>0,00</b>
	<b>III. Außerordentliches Ergebnis</b>				
23	+ Außerordentliche Erträge	0,00	0,00	0,00	0,00
24	- Außerordentliche Aufwendungen	0,00	0,00	0,00	0,00
<b>25</b>	<b>= Außerordentliches Ergebnis</b>	<b>0,00</b>	<b>0,00</b>	<b>0,00</b>	<b>0,00</b>
<b>26</b>	<b>= Jahresergebnis</b>	<b>-3.004.160,00</b>	<b>-4.490.074,12</b>	<b>-1.485.914,12</b>	<b>0,00</b>
27	+ Erträge aus internen Leistungsbeziehungen	0,00	0,00	0,00	0,00
28	- Aufwendungen aus internen Leistungsbeziehungen	0,00	7.298,27	-7.298,27	0,00
581100	Aufwendungen aus internen Leistungsbeziehungen	0,00	7.298,27	-7.298,27	0,00
<b>29</b>	<b>= Ergebnis</b>	<b>-3.004.160,00</b>	<b>-4.497.372,39</b>	<b>-1.493.212,39</b>	<b>0,00</b>

## Teilergebnisrechnung 2009

Produktbereich: 17 Stiftungen  
 Produktgruppe: 17.711 Stiftungen  
 Produkt: 17.711.01 Evangelischer Armenfonds - Armenfonds I

ohne Umlagen

Ifd. Nr.	Ertrags- und Aufwandsarten	Fortgeschriebener Ansatz	Ergebnis	Differenz	Ermächtigungsübertragung
		2009	2009	2009	
		in EUR			
		1	2	3	4
<b>I. Ergebnis der laufenden Verwaltungstätigkeit</b>					
01	Steuern und ähnliche Abgaben	0,00	0,00	0,00	0,00
02	+ Zuwendungen und allgemeine Umlagen	0,00	0,00	0,00	0,00
03	+ Sonstige Transfererträge	0,00	0,00	0,00	0,00
04	+ Öffentlich-Rechtliche Leistungsentgelte	0,00	0,00	0,00	0,00
05	+ Privatrechtliche Leistungsentgelte	64.200,00	64.037,77	-162,23	0,00
	441100 Mieten und Pachten	63.900,00	64.037,77	137,77	0,00
	446110 Ersatz für Schäden	300,00	0,00	-300,00	0,00
06	+ Kostenerstattungen und Kostenumlagen	0,00	0,00	0,00	0,00
07	+ Sonstige ordentliche Erträge	0,00	461,72	461,72	0,00
	454100 Erträge aus der Veräußerung von Grundstücken und Gebäuden	0,00	461,72	461,72	0,00
08	+ Aktivierte Eigenleistungen	0,00	0,00	0,00	0,00
09	+/- Bestandsveränderungen	0,00	0,00	0,00	0,00
10	= <b>Ordentliche Erträge</b>	<b>64.200,00</b>	<b>64.499,49</b>	<b>299,49</b>	<b>0,00</b>
11	- Personalaufwendungen	0,00	0,00	0,00	0,00
12	- Versorgungsaufwendungen	0,00	0,00	0,00	0,00
13	- Aufwendungen für Sach- und Dienstleistungen	11.300,00	4.865,96	6.434,04	0,00
	521100 Aufwendungen für Unterhaltung der Grundstücke und baulichen Anlagen	7.300,00	509,80	6.790,20	0,00
	524100 Bewirtschaftung der Grundstücke und baulichen Anlagen	4.000,00	4.356,16	-356,16	0,00
14	- Bilanzielle Abschreibungen	3.000,00	2.619,78	380,22	0,00
	571100 Abschreibungen auf Sachanlagen und immaterielle Vermögensgegenstände	3.000,00	2.619,78	380,22	0,00
15	- Transferaufwendungen	40.000,00	38.292,50	1.707,50	0,00
	531800 Zuschüsse an übrige Bereiche	40.000,00	38.292,50	1.707,50	0,00
16	- Sonstige ordentliche Aufwendungen	0,00	0,00	0,00	0,00
17	= <b>Ordentliche Aufwendungen</b>	<b>54.300,00</b>	<b>45.778,24</b>	<b>8.521,76</b>	<b>0,00</b>
18	= <b>Ergebnis der laufenden Verwaltungstätigkeit</b>	<b>9.900,00</b>	<b>18.721,25</b>	<b>8.821,25</b>	<b>0,00</b>
<b>II. Finanzergebnis</b>					
19	+ Finanzerträge	15.000,00	30.971,86	15.971,86	0,00
	461200 Zinserträge von Gemeinden/GV	15.000,00	30.971,86	15.971,86	0,00
20	- Zinsen und sonstige Finanzaufwendungen	0,00	48.322,11	-48.322,11	0,00
	559900 Sonstige Finanzaufwendungen	0,00	48.322,11	-48.322,11	0,00
21	= <b>Finanzergebnis</b>	<b>15.000,00</b>	<b>-17.350,25</b>	<b>-32.350,25</b>	<b>0,00</b>
22	= <b>Ordentliches Ergebnis</b>	<b>24.900,00</b>	<b>1.371,00</b>	<b>-23.529,00</b>	<b>0,00</b>
<b>III. Außerordentliches Ergebnis</b>					
23	+ Außerordentliche Erträge	0,00	0,00	0,00	0,00
24	- Außerordentliche Aufwendungen	0,00	0,00	0,00	0,00
25	= <b>Außerordentliches Ergebnis</b>	<b>0,00</b>	<b>0,00</b>	<b>0,00</b>	<b>0,00</b>
26	= <b>Jahresergebnis</b>	<b>24.900,00</b>	<b>1.371,00</b>	<b>-23.529,00</b>	<b>0,00</b>
27	+ Erträge aus internen Leistungsbeziehungen	0,00	0,00	0,00	0,00
28	- Aufwendungen aus internen Leistungsbeziehungen	869,00	1.371,00	-502,00	0,00

**Teilergebnisrechnung 2009****17.711.01**

**Produktbereich:** 17 Stiftungen  
**Produktgruppe:** 17.711 Stiftungen  
**Produkt:** 17.711.01 Evangelischer Armenfonds - Armenfonds I

ohne Umlagen

Ifd. Nr.	Ertrags- und Aufwandsarten	Fortgeschrie- bener Ansatz	Ergebnis	Differenz	Ermächti- gungsüber- tragung
		2009	2009	2009	
in EUR					
		1	2	3	4
581100	Aufwendungen aus internen Leistungsbeziehungen	869,00	1.371,00	-502,00	0,00
29	= Ergebnis	24.031,00	0,00	-24.031,00	0,00



## Teilergebnisrechnung 2009

17.711.02



Produktbereich: 17 Stiftungen  
 Produktgruppe: 17.711 Stiftungen  
 Produkt: 17.711.02 Evangelisch-katholischer Armenfonds - Armenfonds II  
 ohne Umlagen

Ifd. Nr.	Ertrags- und Aufwandsarten	Fortgeschriebener Ansatz	Ergebnis	Differenz	Ermächtigungsübertragung
		2009	2009	2009	
		in EUR			
		1	2	3	4
<b>I. Ergebnis der laufenden Verwaltungstätigkeit</b>					
01	Steuern und ähnliche Abgaben	0,00	0,00	0,00	0,00
02	+ Zuwendungen und allgemeine Umlagen	0,00	0,00	0,00	0,00
03	+ Sonstige Transfererträge	0,00	0,00	0,00	0,00
04	+ Öffentlich-Rechtliche Leistungsentgelte	0,00	0,00	0,00	0,00
05	+ Privatrechtliche Leistungsentgelte	20.800,00	21.613,16	813,16	0,00
	441100 Mieten und Pachten	20.800,00	21.613,16	813,16	0,00
06	+ Kostenerstattungen und Kostenumlagen	0,00	0,00	0,00	0,00
07	+ Sonstige ordentliche Erträge	0,00	3.319,26	3.319,26	0,00
	454100 Erträge aus der Veräußerung von Grundstücken und Gebäuden	0,00	3.319,26	3.319,26	0,00
08	+ Aktivierte Eigenleistungen	0,00	0,00	0,00	0,00
09	+/- Bestandsveränderungen	0,00	0,00	0,00	0,00
10	<b>= Ordentliche Erträge</b>	<b>20.800,00</b>	<b>24.932,42</b>	<b>4.132,42</b>	<b>0,00</b>
11	- Personalaufwendungen	0,00	0,00	0,00	0,00
12	- Versorgungsaufwendungen	0,00	0,00	0,00	0,00
13	- Aufwendungen für Sach- und Dienstleistungen	3.000,00	4.081,24	-1.081,24	2.361,56
	521100 Aufwendungen für Unterhaltung der Grundstücke und baulichen Anlagen	1.200,00	0,00	1.200,00	2.361,56
	524100 Bewirtschaftung der Grundstücke und baulichen Anlagen	1.800,00	4.081,24	-2.281,24	0,00
14	- Bilanzielle Abschreibungen	3.000,00	3.266,70	-266,70	0,00
	571100 Abschreibungen auf Sachanlagen und immaterielle Vermögensgegenstände	3.000,00	3.266,70	-266,70	0,00
15	- Transferaufwendungen	30.000,00	19.687,50	10.312,50	0,00
	531800 Zuschüsse an übrige Bereiche	30.000,00	19.687,50	10.312,50	0,00
16	- Sonstige ordentliche Aufwendungen	0,00	0,00	0,00	0,00
17	<b>= Ordentliche Aufwendungen</b>	<b>36.000,00</b>	<b>27.035,44</b>	<b>8.964,56</b>	<b>2.361,56</b>
18	<b>= Ergebnis der laufenden Verwaltungstätigkeit</b>	<b>-15.200,00</b>	<b>-2.103,02</b>	<b>13.096,98</b>	<b>-2.361,56</b>
<b>II. Finanzergebnis</b>					
19	+ Finanzerträge	6.000,00	12.929,25	6.929,25	0,00
	461200 Zinserträge von Gemeinden/GV	6.000,00	12.929,25	6.929,25	0,00
20	- Zinsen und sonstige Finanzaufwendungen	0,00	9.299,17	-9.299,17	0,00
	559900 Sonstige Finanzaufwendungen	0,00	9.299,17	-9.299,17	0,00
21	<b>= Finanzergebnis</b>	<b>6.000,00</b>	<b>3.630,08</b>	<b>-2.369,92</b>	<b>0,00</b>
22	<b>= Ordentliches Ergebnis</b>	<b>-9.200,00</b>	<b>1.527,06</b>	<b>10.727,06</b>	<b>-2.361,56</b>
<b>III. Außerordentliches Ergebnis</b>					
23	+ Außerordentliche Erträge	0,00	0,00	0,00	0,00
24	- Außerordentliche Aufwendungen	0,00	0,00	0,00	0,00
25	<b>= Außerordentliches Ergebnis</b>	<b>0,00</b>	<b>0,00</b>	<b>0,00</b>	<b>0,00</b>
26	<b>= Jahresergebnis</b>	<b>-9.200,00</b>	<b>1.527,06</b>	<b>10.727,06</b>	<b>-2.361,56</b>
27	+ Erträge aus internen Leistungsbeziehungen	0,00	0,00	0,00	0,00
28	- Aufwendungen aus internen Leistungsbeziehungen	320,00	1.527,06	-1.207,06	0,00

# Teilergebnisrechnung 2009

# 17.711.02

**Produktbereich:** 17 Stiftungen  
**Produktgruppe:** 17.711 Stiftungen  
**Produkt:** 17.711.02 Evangelisch-katholischer Armenfonds - Armenfonds II

ohne Umlagen

Ifd. Nr.	Ertrags- und Aufwandsarten	Fortgeschrie- bener Ansatz	Ergebnis	Differenz	Ermächti- gungsüber- tragung
		2009	2009	2009	
in EUR					
		1	2	3	4
581100	Aufwendungen aus internen Leistungsbeziehungen	320,00	1.527,06	-1.207,06	0,00
29	= Ergebnis	-9.520,00	0,00	9.520,00	-2.361,56

# Finanzrechnung 2009

Ifd. Nr.	Einzahlungs- und Auszahlungsarten	Fortgeschrie- bener Ansatz 2009	Ergebnis 2009	Differenz 2009	Ermächti- gungsüber- tragung
		in EUR			
		1	2	3	4
<b>I. Zahlungsmittelbestand aus Ifd. Verwaltungstätigkeit</b>					
01	Steuern und ähnliche Abgaben	26.550.000,00	27.135.844,91	585.844,91	0,00
02	+ Zuwendungen und allgemeine Umlagen	11.393.602,00	11.530.884,28	137.282,28	0,00
03	+ Sonstige Transfereinzahlungen	27.300,00	28.377,42	1.077,42	0,00
04	+ Öffentlich-rechtliche Leistungsentgelte	9.174.480,00	8.808.068,26	-366.411,74	0,00
05	+ Privatrechtliche Leistungsentgelte	874.130,00	760.618,34	-113.511,66	0,00
06	+ Kostenerstattungen, Kostenumlagen	2.552.585,00	2.442.077,04	-110.507,96	0,00
07	+ Sonstige Einzahlungen	1.952.400,00	1.972.395,80	19.995,80	0,00
08	+ Zinsen und sonstige Finanzeinzahlungen	251.335,00	1.030.259,20	778.924,20	0,00
<b>09</b>	<b>= Einzahlungen aus laufender Verwaltungstätigkeit</b>	<b>52.775.832,00</b>	<b>53.708.525,25</b>	<b>932.693,25</b>	<b>0,00</b>
10	- Personalauszahlungen	10.969.203,00	10.998.356,95	-29.153,95	0,00
11	- Versorgungsauszahlungen	1.059.998,00	1.158.086,68	-98.088,68	0,00
12	- Auszahlungen für Sach- und Dienstleistungen	12.236.409,00	10.640.309,29	1.596.099,71	616.764,85
13	- Zinsen und sonstige Finanzauszahlungen	3.140.460,00	3.212.427,93	-71.967,93	0,00
14	- Transferauszahlungen	25.555.329,00	25.854.439,96	-299.110,96	139.256,12
15	- Sonstige Auszahlungen	3.482.076,00	3.436.846,02	45.229,98	25.711,27
<b>16</b>	<b>= Auszahlungen aus laufender Verwaltungstätigkeit</b>	<b>56.443.475,00</b>	<b>55.300.466,83</b>	<b>1.143.008,17</b>	<b>781.732,24</b>
<b>17</b>	<b>= Saldo aus laufender Verwaltungstätigkeit</b>	<b>-3.667.643,00</b>	<b>-1.591.941,58</b>	<b>2.075.701,42</b>	<b>-781.732,24</b>
<b>II. Zahlungsmittelbestand aus Investitionstätigkeit</b>					
18	+ Zuwendungen für Investitionsmaßnahmen	5.417.082,00	3.485.411,23	-1.931.670,77	0,00
19	+ Einzahlungen aus der Veräußerung von Sachanlagen	0,00	0,00	0,00	0,00
20	+ Einzahlungen aus der Veräußerung von Finanzanlagen	7.140,00	8.123,45	983,45	0,00
21	+ Einzahlungen aus Beiträgen u.ä. Entgelten	1.956.000,00	1.208.780,99	-747.219,01	0,00
22	+ Sonstige Investitionseinzahlungen	435.100,00	235.898,18	-199.201,82	0,00
<b>23</b>	<b>= Einzahlungen aus Investitionstätigkeit</b>	<b>7.815.322,00</b>	<b>4.938.213,85</b>	<b>-2.877.108,15</b>	<b>0,00</b>
24	- Auszahlungen für den Erwerb von Grundstücken und Gebäuden	946.492,00	815.541,17	130.950,83	33.508,91
25	- Auszahlungen für Baumaßnahmen	6.817.137,00	2.690.885,73	4.126.251,27	2.586.912,19
26	- Auszahlungen für den Erwerb von beweglichem Anlagevermögen	1.985.026,00	1.331.429,61	653.596,39	459.768,61
27	- Auszahlungen für den Erwerb von Finanzanlagen	44.000,00	45.929,00	-1.929,00	0,00
28	- Auszahlungen von aktivierbaren Zuwendungen	0,00	0,00	0,00	0,00
29	- Sonstige Investitionsauszahlungen	0,00	0,00	0,00	0,00
<b>30</b>	<b>= Auszahlungen aus Investitionstätigkeit</b>	<b>9.792.655,00</b>	<b>4.883.785,51</b>	<b>4.908.869,49</b>	<b>3.080.189,71</b>
<b>31</b>	<b>= Saldo aus Investitionstätigkeit</b>	<b>-1.977.333,00</b>	<b>54.428,34</b>	<b>2.031.761,34</b>	<b>-3.080.189,71</b>
<b>32</b>	<b>= Finanzmittelüberschuss / -fehlbetrag</b>	<b>-5.644.976,00</b>	<b>-1.537.513,24</b>	<b>4.107.462,76</b>	<b>-3.861.921,95</b>
<b>III. Zahlungsmittelbestand aus Finanzierungstätigkeit</b>					
33	+ Aufnahme und Rückflüsse von Darlehen	9.428.000,00	6.931.772,19	-2.496.227,81	2.460.000,00
34	+ Aufnahme von Krediten zur Liquiditätssicherung	0,00	5.000.000,00	5.000.000,00	0,00
35	- Tilgung und Gewährung von Darlehen	8.969.282,00	8.986.618,85	-17.336,85	0,00
36	- Tilgung von Krediten zur Liquiditätssicherung	0,00	0,00	0,00	0,00
<b>37</b>	<b>= Saldo aus Finanzierungstätigkeit</b>	<b>458.718,00</b>	<b>2.945.153,34</b>	<b>2.486.435,34</b>	<b>2.460.000,00</b>
<b>38</b>	<b>= Änderung des Bestandes an Finanzmitteln</b>	<b>-5.186.258,00</b>	<b>1.407.640,10</b>	<b>6.593.898,10</b>	<b>-1.401.921,95</b>
39	+ Anfangsbestand an Finanzmitteln	8.010.099,00	8.112.346,46	102.247,46	0,00
40	+ Bestand an fremden Finanzmitteln	0,00	0,00	0,00	0,00
<b>41</b>	<b>= Liquide Mittel</b>	<b>2.823.841,00</b>	<b>9.519.986,56</b>	<b>6.696.145,56</b>	<b>-1.401.921,95</b>

## Teilfinanzrechnung 2009

01.111.01

## Teil A

Produktbereich: 01 Innere Verwaltung  
 Produktgruppe: 01.111 Verwaltungssteuerung und Service  
 Produkt: 01.111.01 Gemeindeorgane

Ifd. Nr.	Einzahlungs- und Auszahlungsarten	Fortgeschriebener Ansatz 2009	Ergebnis 2009	Differenz 2009	Ermächtigungsübertragung				
						in EUR			
						1	2	3	4
01	Steuern und ähnliche Abgaben	0,00	0,00	0,00	0,00				
02	+ Zuwendungen und allgemeine Umlagen	0,00	0,00	0,00	0,00				
03	+ Sonstige Transfereinzahlungen	0,00	0,00	0,00	0,00				
04	+ Öffentlich-rechtliche Leistungsentgelte	0,00	0,00	0,00	0,00				
05	+ Privatrechtliche Leistungsentgelte	0,00	0,00	0,00	0,00				
06	+ Kostenerstattungen, Kostenumlagen	300,00	239,16	-60,84	0,00				
	648800 Erstattungen von übrigen Bereichen	300,00	239,16	-60,84	0,00				
07	+ Sonstige Einzahlungen	0,00	0,00	0,00	0,00				
08	+ Zinsen und sonstige Finanzeinzahlungen	0,00	0,00	0,00	0,00				
<b>09</b>	<b>= Einzahlungen aus laufender Verwaltungstätigkeit</b>	<b>300,00</b>	<b>239,16</b>	<b>-60,84</b>	<b>0,00</b>				
10	- Personalauszahlungen	439.017,00	361.971,35	77.045,65	0,00				
	701100 Beamtenbesoldung	290.737,00	239.664,58	51.072,42	0,00				
	701200 Vergütung Tariflich Beschäftigte	114.930,00	104.610,77	10.319,23	0,00				
	702200 Beiträge zur Zusatzversorgungskasse - Tariflich Beschäftigte	9.397,00	8.446,29	950,71	0,00				
	703200 Beiträge zur gesetzlichen Sozialversicherung - Tariflich Beschäftigte	23.953,00	20.374,79	3.578,21	0,00				
	704100 Beihilfen, Unterstützungsleistungen für Beschäftigte	0,00	-11.125,08	11.125,08	0,00				
11	- Versorgungsauszahlungen	77.861,00	0,00	77.861,00	0,00				
	712100 Beiträge zu Versorgungskassen für Versorgungsempfänger - Beamte/Versorgungsempfänger	77.861,00	0,00	77.861,00	0,00				
12	- Auszahlungen für Sach- und Dienstleistungen	10.000,00	11.972,84	-1.972,84	0,00				
	729100 Auszahlungen für sonstige Dienstleistungen	10.000,00	11.972,84	-1.972,84	0,00				
13	- Zinsen und sonstige Finanzauszahlungen	0,00	0,00	0,00	0,00				
14	- Transferauszahlungen	0,00	0,00	0,00	0,00				
15	- Sonstige Auszahlungen	171.033,37	166.398,21	4.635,16	0,00				
	741100 Sonstige Personal- und Versorgungsauszahlungen	11.863,37	9.477,83	2.385,54	0,00				
	742100 Auszahlungen für ehrenamtliche und sonstige Tätigkeiten	144.823,00	144.582,18	240,82	0,00				
	749100 Verfügungsmittel	1.500,00	120,00	1.380,00	0,00				
	749200 Fraktionszuwendungen	4.800,00	5.010,53	-210,53	0,00				
	749900 Übrige weitere sonstige Auszahlungen	7.147,00	6.329,67	817,33	0,00				
	749910 Beiträge zu Wirtschaftsverbänden, Berufsvertretungen und Vereinen	900,00	878,00	22,00	0,00				
<b>16</b>	<b>= Auszahlungen aus laufender Verwaltungstätigkeit</b>	<b>697.911,37</b>	<b>540.342,40</b>	<b>157.568,97</b>	<b>0,00</b>				
<b>17</b>	<b>= Saldo aus laufender Verwaltungstätigkeit</b>	<b>-697.611,37</b>	<b>-540.103,24</b>	<b>157.508,13</b>	<b>0,00</b>				
18	+ Zuwendungen für Investitionsmaßnahmen	0,00	0,00	0,00	0,00				
19	+ Einzahlungen aus der Veräußerung von Sachanlagen	0,00	0,00	0,00	0,00				
20	+ Einzahlungen aus der Veräußerung von Finanzanlagen	0,00	0,00	0,00	0,00				
21	+ Einzahlungen aus Beiträgen u.ä. Entgelten	0,00	0,00	0,00	0,00				
22	+ Sonstige Investitionseinzahlungen	0,00	0,00	0,00	0,00				
<b>23</b>	<b>= Einzahlungen aus Investitionstätigkeit</b>	<b>0,00</b>	<b>0,00</b>	<b>0,00</b>	<b>0,00</b>				
24	- Auszahlungen für den Erwerb von Grundstücken und Gebäuden	0,00	0,00	0,00	0,00				
25	- Auszahlungen für Baumaßnahmen	0,00	0,00	0,00	0,00				
26	- Auszahlungen für den Erwerb von beweglichem Anlagevermögen	0,00	0,00	0,00	0,00				
27	- Auszahlungen für den Erwerb von Finanzanlagen	0,00	0,00	0,00	0,00				
28	- Auszahlungen von aktivierbaren Zuwendungen	0,00	0,00	0,00	0,00				
29	- Sonstige Investitionsauszahlungen	0,00	0,00	0,00	0,00				
<b>30</b>	<b>= Auszahlungen aus Investitionstätigkeit</b>	<b>0,00</b>	<b>0,00</b>	<b>0,00</b>	<b>0,00</b>				
<b>31</b>	<b>= Saldo aus Investitionstätigkeit</b>	<b>0,00</b>	<b>0,00</b>	<b>0,00</b>	<b>0,00</b>				
<b>32</b>	<b>= Finanzmittelüberschuss / -fehlbetrag</b>	<b>-697.611,37</b>	<b>-540.103,24</b>	<b>157.508,13</b>	<b>0,00</b>				

## Teilfinanzrechnung 2009

01.111.02

## Teil A

**Produktbereich:** 01 Innere Verwaltung  
**Produktgruppe:** 01.111 Verwaltungssteuerung und Service  
**Produkt:** 01.111.02 Fraktionen

Ifd. Nr.	Einzahlungs- und Auszahlungsarten	Fortgeschriebener Ansatz 2009	Ergebnis 2009	Differenz 2009	Ermäch- tigungsüber- tragung
		1	2	3	4
01	Steuern und ähnliche Abgaben	0,00	0,00	0,00	0,00
02	+ Zuwendungen und allgemeine Umlagen	0,00	0,00	0,00	0,00
03	+ Sonstige Transfereinzahlungen	0,00	0,00	0,00	0,00
04	+ Öffentlich-rechtliche Leistungsentgelte	0,00	0,00	0,00	0,00
05	+ Privatrechtliche Leistungsentgelte	0,00	0,00	0,00	0,00
06	+ Kostenerstattungen, Kostenumlagen	0,00	0,00	0,00	0,00
07	+ Sonstige Einzahlungen	0,00	0,00	0,00	0,00
08	+ Zinsen und sonstige Finanzeinzahlungen	0,00	0,00	0,00	0,00
<b>09</b>	<b>= Einzahlungen aus laufender Verwaltungstätigkeit</b>	<b>0,00</b>	<b>0,00</b>	<b>0,00</b>	<b>0,00</b>
10	- Personalauszahlungen	0,00	0,00	0,00	0,00
11	- Versorgungsauszahlungen	0,00	0,00	0,00	0,00
12	- Auszahlungen für Sach- und Dienstleistungen	0,00	0,00	0,00	0,00
13	- Zinsen und sonstige Finanzauszahlungen	0,00	0,00	0,00	0,00
14	- Transferauszahlungen	0,00	0,00	0,00	0,00
15	- Sonstige Auszahlungen	83.626,00	94.237,09	-10.611,09	0,00
	742100 Auszahlungen für ehrenamtliche und sonstige Tätigkeiten	83.626,00	94.237,09	-10.611,09	0,00
<b>16</b>	<b>= Auszahlungen aus laufender Verwaltungstätigkeit</b>	<b>83.626,00</b>	<b>94.237,09</b>	<b>-10.611,09</b>	<b>0,00</b>
<b>17</b>	<b>= Saldo aus laufender Verwaltungstätigkeit</b>	<b>-83.626,00</b>	<b>-94.237,09</b>	<b>-10.611,09</b>	<b>0,00</b>
18	+ Zuwendungen für Investitionsmaßnahmen	0,00	0,00	0,00	0,00
19	+ Einzahlungen aus der Veräußerung von Sachanlagen	0,00	0,00	0,00	0,00
20	+ Einzahlungen aus der Veräußerung von Finanzanlagen	0,00	0,00	0,00	0,00
21	+ Einzahlungen aus Beiträgen u.ä. Entgelten	0,00	0,00	0,00	0,00
22	+ Sonstige Investitionseinzahlungen	0,00	0,00	0,00	0,00
<b>23</b>	<b>= Einzahlungen aus Investitionstätigkeit</b>	<b>0,00</b>	<b>0,00</b>	<b>0,00</b>	<b>0,00</b>
24	- Auszahlungen für den Erwerb von Grundstücken und Gebäuden	0,00	0,00	0,00	0,00
25	- Auszahlungen für Baumaßnahmen	0,00	0,00	0,00	0,00
26	- Auszahlungen für den Erwerb von beweglichem Anlagevermögen	0,00	0,00	0,00	0,00
27	- Auszahlungen für den Erwerb von Finanzanlagen	0,00	0,00	0,00	0,00
28	- Auszahlungen von aktivierbaren Zuwendungen	0,00	0,00	0,00	0,00
29	- Sonstige Investitionsauszahlungen	0,00	0,00	0,00	0,00
<b>30</b>	<b>= Auszahlungen aus Investitionstätigkeit</b>	<b>0,00</b>	<b>0,00</b>	<b>0,00</b>	<b>0,00</b>
<b>31</b>	<b>= Saldo aus Investitionstätigkeit</b>	<b>0,00</b>	<b>0,00</b>	<b>0,00</b>	<b>0,00</b>
<b>32</b>	<b>= Finanzmittelüberschuss / -fehlbetrag</b>	<b>-83.626,00</b>	<b>-94.237,09</b>	<b>-10.611,09</b>	<b>0,00</b>

## Teilfinanzrechnung 2009

01.111.03

## Teil A

**Produktbereich:** 01 Innere Verwaltung  
**Produktgruppe:** 01.111 Verwaltungssteuerung und Service  
**Produkt:** 01.111.03 Örtliche Prüfung

Ifd. Nr.	Einzahlungs- und Auszahlungsarten	Fortgeschriebener Ansatz 2009	Ergebnis 2009	Differenz 2009	Ermäch- tigungsüber- tragung				
						in EUR			
						1	2	3	4
01	Steuern und ähnliche Abgaben	0,00	0,00	0,00	0,00				
02	+ Zuwendungen und allgemeine Umlagen	0,00	0,00	0,00	0,00				
03	+ Sonstige Transfereinzahlungen	0,00	0,00	0,00	0,00				
04	+ Öffentlich-rechtliche Leistungsentgelte	0,00	0,00	0,00	0,00				
05	+ Privatrechtliche Leistungsentgelte	0,00	0,00	0,00	0,00				
06	+ Kostenerstattungen, Kostenumlagen	0,00	14.835,13	14.835,13	0,00				
	648700 Erstattungen von privaten Unternehmen	0,00	14.835,13	14.835,13	0,00				
07	+ Sonstige Einzahlungen	0,00	0,00	0,00	0,00				
08	+ Zinsen und sonstige Finanzeinzahlungen	0,00	0,00	0,00	0,00				
<b>09</b>	<b>= Einzahlungen aus laufender Verwaltungstätigkeit</b>	<b>0,00</b>	<b>14.835,13</b>	<b>14.835,13</b>	<b>0,00</b>				
10	- Personalauszahlungen	129.823,00	130.157,58	-334,58	0,00				
	701100 Beamtenbesoldung	129.823,00	130.157,58	-334,58	0,00				
11	- Versorgungsauszahlungen	37.198,00	0,00	37.198,00	0,00				
	712100 Beiträge zu Versorgungskassen für Versorgungsempfänger - Beamte/Versorgungsempfänger	37.198,00	0,00	37.198,00	0,00				
12	- Auszahlungen für Sach- und Dienstleistungen	0,00	0,00	0,00	0,00				
13	- Zinsen und sonstige Finanzauszahlungen	0,00	0,00	0,00	0,00				
14	- Transferauszahlungen	0,00	0,00	0,00	0,00				
15	- Sonstige Auszahlungen	65.000,00	45.521,83	19.478,17	0,00				
	741100 Sonstige Personal- und Versorgungsauszahlungen	0,00	21,83	-21,83	0,00				
	743140 Sachverständigen-, Gerichts-, Prüfungs- und ähnliche Kosten	65.000,00	45.500,00	19.500,00	0,00				
<b>16</b>	<b>= Auszahlungen aus laufender Verwaltungstätigkeit</b>	<b>232.021,00</b>	<b>175.679,41</b>	<b>56.341,59</b>	<b>0,00</b>				
<b>17</b>	<b>= Saldo aus laufender Verwaltungstätigkeit</b>	<b>-232.021,00</b>	<b>-160.844,28</b>	<b>71.176,72</b>	<b>0,00</b>				
18	+ Zuwendungen für Investitionsmaßnahmen	0,00	0,00	0,00	0,00				
19	+ Einzahlungen aus der Veräußerung von Sachanlagen	0,00	0,00	0,00	0,00				
20	+ Einzahlungen aus der Veräußerung von Finanzanlagen	0,00	0,00	0,00	0,00				
21	+ Einzahlungen aus Beiträgen u.ä. Entgelten	0,00	0,00	0,00	0,00				
22	+ Sonstige Investitionseinzahlungen	0,00	0,00	0,00	0,00				
<b>23</b>	<b>= Einzahlungen aus Investitionstätigkeit</b>	<b>0,00</b>	<b>0,00</b>	<b>0,00</b>	<b>0,00</b>				
24	- Auszahlungen für den Erwerb von Grundstücken und Gebäuden	0,00	0,00	0,00	0,00				
25	- Auszahlungen für Baumaßnahmen	0,00	0,00	0,00	0,00				
26	- Auszahlungen für den Erwerb von beweglichem Anlagevermögen	0,00	0,00	0,00	0,00				
27	- Auszahlungen für den Erwerb von Finanzanlagen	0,00	0,00	0,00	0,00				
28	- Auszahlungen von aktivierbaren Zuwendungen	0,00	0,00	0,00	0,00				
29	- Sonstige Investitionsauszahlungen	0,00	0,00	0,00	0,00				
<b>30</b>	<b>= Auszahlungen aus Investitionstätigkeit</b>	<b>0,00</b>	<b>0,00</b>	<b>0,00</b>	<b>0,00</b>				
<b>31</b>	<b>= Saldo aus Investitionstätigkeit</b>	<b>0,00</b>	<b>0,00</b>	<b>0,00</b>	<b>0,00</b>				
<b>32</b>	<b>= Finanzmittelüberschuss / -fehlbetrag</b>	<b>-232.021,00</b>	<b>-160.844,28</b>	<b>71.176,72</b>	<b>0,00</b>				

## Teilfinanzrechnung 2009

01.111.04

## Teil A

Produktbereich: 01 Innere Verwaltung  
 Produktgruppe: 01.111 Verwaltungssteuerung und Service  
 Produkt: 01.111.04 Allgemeine Verwaltungsangelegenheiten

Ifd. Nr.	Einzahlungs- und Auszahlungsarten	Fortgeschriebener Ansatz 2009	Ergebnis 2009	Differenz 2009	Ermäch- tigungsüber- tragung				
						in EUR			
						1	2	3	4
01	Steuern und ähnliche Abgaben	0,00	0,00	0,00	0,00				
02	+ Zuwendungen und allgemeine Umlagen	0,00	0,00	0,00	0,00				
03	+ Sonstige Transfereinzahlungen	0,00	0,00	0,00	0,00				
04	+ Öffentlich-rechtliche Leistungsentgelte	300,00	230,00	-70,00	0,00				
	631100 <i>Verwaltungsgebühren</i>	300,00	230,00	-70,00	0,00				
05	+ Privatrechtliche Leistungsentgelte	24.040,00	27.872,23	3.832,23	0,00				
	641100 <i>Mieten und Pachten</i>	22.410,00	25.336,23	2.926,23	0,00				
	642100 <i>Einzahlungen aus Verkauf (nicht Anlagegüter)</i>	100,00	0,00	-100,00	0,00				
	646110 <i>Ersatz für Schäden</i>	1.530,00	2.536,00	1.006,00	0,00				
06	+ Kostenerstattungen, Kostenumlagen	28.800,00	40.926,48	12.126,48	0,00				
	648300 <i>Erstattungen von Zweckverbänden</i>	20.700,00	20.200,00	-500,00	0,00				
	648800 <i>Erstattungen von übrigen Bereichen</i>	8.100,00	20.726,48	12.626,48	0,00				
07	+ Sonstige Einzahlungen	50,00	6.400,00	6.350,00	0,00				
	659100 <i>Sonstige Einzahlungen aus laufender Verwaltungstätigkeit</i>	50,00	6.400,00	6.350,00	0,00				
08	+ Zinsen und sonstige Finanzeinzahlungen	0,00	0,00	0,00	0,00				
<b>09</b>	<b>= Einzahlungen aus laufender Verwaltungstätigkeit</b>	<b>53.190,00</b>	<b>75.428,71</b>	<b>22.238,71</b>	<b>0,00</b>				
10	- Personalauszahlungen	861.506,00	945.602,33	-84.096,33	0,00				
	701100 <i>Beamtenbesoldung</i>	323.016,00	299.988,25	23.027,75	0,00				
	701200 <i>Vergütung Tariflich Beschäftigte</i>	78.496,00	120.485,86	-41.989,86	0,00				
	702200 <i>Beiträge zur Zusatzversorgungskasse - Tariflich Beschäftigte</i>	6.521,00	9.683,87	-3.162,87	0,00				
	703200 <i>Beiträge zur gesetzlichen Sozialversicherung - Tariflich Beschäftigte</i>	16.473,00	23.873,08	-7.400,08	0,00				
	704100 <i>Beihilfen, Unterstützungsleistungen für Beschäftigte</i>	437.000,00	491.571,27	-54.571,27	0,00				
11	- Versorgungsauszahlungen	92.554,00	1.158.086,68	-1.065.532,68	0,00				
	712100 <i>Beiträge zu Versorgungskassen für Versorgungsempfänger - Beamte/Versorgungsempfänger</i>	92.554,00	1.158.086,68	-1.065.532,68	0,00				
12	- Auszahlungen für Sach- und Dienstleistungen	352.720,00	322.325,81	30.394,19	0,00				
	721100 <i>Unterhaltung der Grundstücke und baulichen Anlagen</i>	126.960,00	100.772,97	26.187,03	0,00				
	724100 <i>Bewirtschaftung der Grundstücke und baulichen Anlagen</i>	207.080,00	208.100,60	-1.020,60	0,00				
	725100 <i>Aufwendungen für die Unterhaltung der Fahrzeuge</i>	9.500,00	9.406,79	93,21	0,00				
	725500 <i>Unterhaltung des sonstigen beweglichen Vermögens</i>	9.000,00	3.889,09	5.110,91	0,00				
	728100 <i>Auszahlungen für sonstige Sachleistungen</i>	180,00	156,36	23,64	0,00				
13	- Zinsen und sonstige Finanzauszahlungen	0,00	0,00	0,00	0,00				
14	- Transferauszahlungen	0,00	0,00	0,00	0,00				
15	- Sonstige Auszahlungen	491.763,00	488.427,57	3.335,43	0,00				
	741100 <i>Sonstige Personal- und Versorgungsauszahlungen</i>	4.160,00	2.546,72	1.613,28	0,00				
	741210 <i>Aufwendungen für Reisekosten</i>	27.000,00	27.572,15	-572,15	0,00				
	741220 <i>Aufwendungen für Dienst- und Schutzkleidung, persönliche Ausrüstungsgegenstände</i>	1.000,00	547,08	452,92	0,00				
	742200 <i>Mieten und Pachten</i>	12.300,00	12.218,81	81,19	0,00				
	742300 <i>Leasing</i>	16.100,00	15.392,25	707,75	0,00				
	742900 <i>Sonstige Auszahlungen für die Inanspruchnahme von Rechten und Diensten</i>	1.600,00	1.545,84	54,16	0,00				
	743110 <i>Bürobedarf</i>	95.000,00	91.118,07	3.881,93	0,00				
	743120 <i>Telefongebühren</i>	28.400,00	26.208,06	2.191,94	0,00				
	743130 <i>Porto- und Versandgebühren</i>	80.000,00	95.410,50	-15.410,50	0,00				
	743140 <i>Sachverständigen-, Gerichts-, Prüfungs- und ähnliche Kosten</i>	20.000,00	26.486,34	-6.486,34	0,00				
	743190 <i>Sonstige Geschäftsaufwendungen</i>	7.000,00	4.995,50	2.004,50	0,00				
	744100 <i>Steuern, Versicherungen, Schadensfälle</i>	181.063,00	166.246,19	14.816,81	0,00				
	749900 <i>Übrige weitere sonstige Auszahlungen</i>	640,00	260,77	379,23	0,00				
	749910 <i>Beiträge zu Wirtschaftsverbänden, Berufsvertretungen und Vereinen</i>	17.500,00	17.879,29	-379,29	0,00				
<b>16</b>	<b>= Auszahlungen aus laufender Verwaltungstätigkeit</b>	<b>1.798.543,00</b>	<b>2.914.442,39</b>	<b>-1.115.899,39</b>	<b>0,00</b>				
<b>17</b>	<b>= Saldo aus laufender Verwaltungstätigkeit</b>	<b>-1.745.353,00</b>	<b>-2.839.013,68</b>	<b>-1.093.660,68</b>	<b>0,00</b>				
18	+ Zuwendungen für Investitionsmaßnahmen	0,00	4.273,55	4.273,55	0,00				
	681100 <i>Investitionszuwendungen vom Land</i>	0,00	4.273,55	4.273,55	0,00				

## Teilfinanzrechnung 2009

01.111.04

## Teil A

**Produktbereich:** 01 Innere Verwaltung  
**Produktgruppe:** 01.111 Verwaltungssteuerung und Service  
**Produkt:** 01.111.04 Allgemeine Verwaltungsangelegenheiten

Ifd. Nr.	Einzahlungs- und Auszahlungsarten	Fortgeschriebener Ansatz 2009	Ergebnis 2009	Differenz 2009	Ermäch- tigungsüber- tragung
		1	2	3	4
19	+ Einzahlungen aus der Veräußerung von Sachanlagen	0,00	0,00	0,00	0,00
20	+ Einzahlungen aus der Veräußerung von Finanzanlagen	0,00	0,00	0,00	0,00
21	+ Einzahlungen aus Beiträgen u.ä. Entgelten	0,00	0,00	0,00	0,00
22	+ Sonstige Investitionseinzahlungen	0,00	0,00	0,00	0,00
<b>23</b>	<b>= Einzahlungen aus Investitionstätigkeit</b>	<b>0,00</b>	<b>4.273,55</b>	<b>4.273,55</b>	<b>0,00</b>
24	- Auszahlungen für den Erwerb von Grundstücken und Gebäuden	0,00	0,00	0,00	0,00
25	- Auszahlungen für Baumaßnahmen	0,00	0,00	0,00	0,00
26	- Auszahlungen für den Erwerb von beweglichem Anlagevermögen	10.000,00	7.124,92	2.875,08	0,00
783110	Auszahlung für den Erwerb von beweglichen Vermögensgegenständen (Maschinen, technische Anlagen)	5.000,00	2.671,70	2.328,30	0,00
783200	Auszahlungen für den Erwerb von beweglichen Sachen des Anlagevermögens unterhalb der Wertgrenze von 410 EUR	5.000,00	4.453,22	546,78	0,00
27	- Auszahlungen für den Erwerb von Finanzanlagen	44.000,00	45.929,00	-1.929,00	0,00
784800	Auszahlungen für den Erwerb von sonstigen Finanzanlagen	44.000,00	45.929,00	-1.929,00	0,00
28	- Auszahlungen von aktivierbaren Zuwendungen	0,00	0,00	0,00	0,00
29	- Sonstige Investitionsauszahlungen	0,00	0,00	0,00	0,00
<b>30</b>	<b>= Auszahlungen aus Investitionstätigkeit</b>	<b>54.000,00</b>	<b>53.053,92</b>	<b>946,08</b>	<b>0,00</b>
<b>31</b>	<b>= Saldo aus Investitionstätigkeit</b>	<b>-54.000,00</b>	<b>-48.780,37</b>	<b>5.219,63</b>	<b>0,00</b>
<b>32</b>	<b>= Finanzmittelüberschuss / -fehlbetrag</b>	<b>-1.799.353,00</b>	<b>-2.887.794,05</b>	<b>-1.088.441,05</b>	<b>0,00</b>



## Teilfinanzrechnung 2009

01.111.05

## Teil A

**Produktbereich:** 01 Innere Verwaltung  
**Produktgruppe:** 01.111 Verwaltungssteuerung und Service  
**Produkt:** 01.111.05 Finanzverwaltung

Ifd. Nr.	Einzahlungs- und Auszahlungsarten	Fortgeschriebener Ansatz 2009	Ergebnis 2009	Differenz 2009	Ermächti- gungsüber- tragung				
						in EUR			
						1	2	3	4
01	Steuern und ähnliche Abgaben	0,00	0,00	0,00	0,00				
02	+ Zuwendungen und allgemeine Umlagen	0,00	0,00	0,00	0,00				
03	+ Sonstige Transfereinzahlungen	0,00	0,00	0,00	0,00				
04	+ Öffentlich-rechtliche Leistungsentgelte	100.000,00	103.265,30	3.265,30	0,00				
	631100 Verwaltungsgebühren	100.000,00	103.265,30	3.265,30	0,00				
05	+ Privatrechtliche Leistungsentgelte	0,00	0,00	0,00	0,00				
06	+ Kostenerstattungen, Kostenumlagen	0,00	0,00	0,00	0,00				
07	+ Sonstige Einzahlungen	0,00	0,00	0,00	0,00				
08	+ Zinsen und sonstige Finanzeinzahlungen	0,00	22,63	22,63	0,00				
	669100 Sonstige Finanzeinzahlungen	0,00	22,63	22,63	0,00				
<b>09</b>	<b>= Einzahlungen aus laufender Verwaltungstätigkeit</b>	<b>100.000,00</b>	<b>103.287,93</b>	<b>3.287,93</b>	<b>0,00</b>				
10	- Personalauszahlungen	368.065,00	393.653,31	-25.588,31	0,00				
	701100 Beamtenbesoldung	235.909,00	263.400,99	-27.491,99	0,00				
	701200 Vergütung Tariflich Beschäftigte	101.969,00	101.714,69	254,31	0,00				
	702200 Beiträge zur Zusatzversorgungskasse - Tariflich Beschäftigte	8.346,00	8.084,10	261,90	0,00				
	703200 Beiträge zur gesetzlichen Sozialversicherung - Tariflich Beschäftigte	21.841,00	20.453,53	1.387,47	0,00				
11	- Versorgungsauszahlungen	67.595,00	0,00	67.595,00	0,00				
	712100 Beiträge zu Versorgungskassen für Versorgungsempfänger - Beamte/Versorgungsempfänger	67.595,00	0,00	67.595,00	0,00				
12	- Auszahlungen für Sach- und Dienstleistungen	15.000,00	986,00	14.014,00	0,00				
	729100 Auszahlungen für sonstige Dienstleistungen	15.000,00	986,00	14.014,00	0,00				
13	- Zinsen und sonstige Finanzauszahlungen	0,00	0,00	0,00	0,00				
14	- Transferauszahlungen	0,00	0,00	0,00	0,00				
15	- Sonstige Auszahlungen	14.000,00	12.208,91	1.791,09	0,00				
	741100 Sonstige Personal- und Versorgungsauszahlungen	0,00	85,46	-85,46	0,00				
	743190 Sonstige Geschäftsaufwendungen	6.000,00	5.999,07	0,93	0,00				
	749900 Übrige weitere sonstige Auszahlungen	8.000,00	6.124,38	1.875,62	0,00				
<b>16</b>	<b>= Auszahlungen aus laufender Verwaltungstätigkeit</b>	<b>464.660,00</b>	<b>406.848,22</b>	<b>57.811,78</b>	<b>0,00</b>				
<b>17</b>	<b>= Saldo aus laufender Verwaltungstätigkeit</b>	<b>-364.660,00</b>	<b>-303.560,29</b>	<b>61.099,71</b>	<b>0,00</b>				
18	+ Zuwendungen für Investitionsmaßnahmen	0,00	0,00	0,00	0,00				
19	+ Einzahlungen aus der Veräußerung von Sachanlagen	0,00	0,00	0,00	0,00				
20	+ Einzahlungen aus der Veräußerung von Finanzanlagen	0,00	0,00	0,00	0,00				
21	+ Einzahlungen aus Beiträgen u.ä. Entgelten	0,00	0,00	0,00	0,00				
22	+ Sonstige Investitionseinzahlungen	0,00	0,00	0,00	0,00				
<b>23</b>	<b>= Einzahlungen aus Investitionstätigkeit</b>	<b>0,00</b>	<b>0,00</b>	<b>0,00</b>	<b>0,00</b>				
24	- Auszahlungen für den Erwerb von Grundstücken und Gebäuden	0,00	0,00	0,00	0,00				
25	- Auszahlungen für Baumaßnahmen	0,00	0,00	0,00	0,00				
26	- Auszahlungen für den Erwerb von beweglichem Anlagevermögen	0,00	0,00	0,00	0,00				
27	- Auszahlungen für den Erwerb von Finanzanlagen	0,00	0,00	0,00	0,00				
28	- Auszahlungen von aktivierbaren Zuwendungen	0,00	0,00	0,00	0,00				
29	- Sonstige Investitionsauszahlungen	0,00	0,00	0,00	0,00				
<b>30</b>	<b>= Auszahlungen aus Investitionstätigkeit</b>	<b>0,00</b>	<b>0,00</b>	<b>0,00</b>	<b>0,00</b>				
<b>31</b>	<b>= Saldo aus Investitionstätigkeit</b>	<b>0,00</b>	<b>0,00</b>	<b>0,00</b>	<b>0,00</b>				
<b>32</b>	<b>= Finanzmittelüberschuss / -fehlbetrag</b>	<b>-364.660,00</b>	<b>-303.560,29</b>	<b>61.099,71</b>	<b>0,00</b>				

## Teilfinanzrechnung 2009

01.111.06

## Teil A

**Produktbereich:** 01 Innere Verwaltung  
**Produktgruppe:** 01.111 Verwaltungssteuerung und Service  
**Produkt:** 01.111.06 Steuerverwaltung

Ifd. Nr.	Einzahlungs- und Auszahlungsarten	Fortgeschrie-	Ergebnis	Differenz	Ermächti- gungsüber- tragung
		bener Ansatz	2009	2009	
		2009	in EUR		
		1	2	3	4
01	Steuern und ähnliche Abgaben	0,00	0,00	0,00	0,00
02	+ Zuwendungen und allgemeine Umlagen	0,00	0,00	0,00	0,00
03	+ Sonstige Transfereinzahlungen	0,00	0,00	0,00	0,00
04	+ Öffentlich-rechtliche Leistungsentgelte	100,00	184,00	84,00	0,00
	631100 Verwaltungsgebühren	100,00	184,00	84,00	0,00
05	+ Privatrechtliche Leistungsentgelte	0,00	0,00	0,00	0,00
06	+ Kostenerstattungen, Kostenumlagen	2.000,00	635,29	-1.364,71	0,00
	648800 Erstattungen von übrigen Bereichen	2.000,00	635,29	-1.364,71	0,00
07	+ Sonstige Einzahlungen	5.150,00	4.127,70	-1.022,30	0,00
	656200 Säumniszuschläge	5.150,00	4.127,70	-1.022,30	0,00
08	+ Zinsen und sonstige Finanzeinzahlungen	0,00	0,00	0,00	0,00
<b>09</b>	<b>= Einzahlungen aus laufender Verwaltungstätigkeit</b>	<b>7.250,00</b>	<b>4.946,99</b>	<b>-2.303,01</b>	<b>0,00</b>
10	- Personalauszahlungen	93.513,00	96.231,62	-2.718,62	0,00
	701100 Beamtenbesoldung	93.513,00	96.231,62	-2.718,62	0,00
11	- Versorgungsauszahlungen	26.794,00	0,00	26.794,00	0,00
	712100 Beiträge zu Versorgungskassen für Versorgungsempfänger - Beamte/Versorgungsempfänger	26.794,00	0,00	26.794,00	0,00
12	- Auszahlungen für Sach- und Dienstleistungen	0,00	0,00	0,00	0,00
13	- Zinsen und sonstige Finanzauszahlungen	0,00	0,00	0,00	0,00
14	- Transferauszahlungen	0,00	0,00	0,00	0,00
15	- Sonstige Auszahlungen	6.000,00	150,00	5.850,00	0,00
	743140 Sachverständigen-, Gerichts-, Prüfungs- und ähnliche Kosten	6.000,00	150,00	5.850,00	0,00
<b>16</b>	<b>= Auszahlungen aus laufender Verwaltungstätigkeit</b>	<b>126.307,00</b>	<b>96.381,62</b>	<b>29.925,38</b>	<b>0,00</b>
<b>17</b>	<b>= Saldo aus laufender Verwaltungstätigkeit</b>	<b>-119.057,00</b>	<b>-91.434,63</b>	<b>27.622,37</b>	<b>0,00</b>
18	+ Zuwendungen für Investitionsmaßnahmen	0,00	0,00	0,00	0,00
19	+ Einzahlungen aus der Veräußerung von Sachanlagen	0,00	0,00	0,00	0,00
20	+ Einzahlungen aus der Veräußerung von Finanzanlagen	0,00	0,00	0,00	0,00
21	+ Einzahlungen aus Beiträgen u.ä. Entgelten	0,00	0,00	0,00	0,00
22	+ Sonstige Investitionseinzahlungen	0,00	0,00	0,00	0,00
<b>23</b>	<b>= Einzahlungen aus Investitionstätigkeit</b>	<b>0,00</b>	<b>0,00</b>	<b>0,00</b>	<b>0,00</b>
24	- Auszahlungen für den Erwerb von Grundstücken und Gebäuden	0,00	0,00	0,00	0,00
25	- Auszahlungen für Baumaßnahmen	0,00	0,00	0,00	0,00
26	- Auszahlungen für den Erwerb von beweglichem Anlagevermögen	0,00	0,00	0,00	0,00
27	- Auszahlungen für den Erwerb von Finanzanlagen	0,00	0,00	0,00	0,00
28	- Auszahlungen von aktivierbaren Zuwendungen	0,00	0,00	0,00	0,00
29	- Sonstige Investitionsauszahlungen	0,00	0,00	0,00	0,00
<b>30</b>	<b>= Auszahlungen aus Investitionstätigkeit</b>	<b>0,00</b>	<b>0,00</b>	<b>0,00</b>	<b>0,00</b>
<b>31</b>	<b>= Saldo aus Investitionstätigkeit</b>	<b>0,00</b>	<b>0,00</b>	<b>0,00</b>	<b>0,00</b>
<b>32</b>	<b>= Finanzmittelüberschuss / -fehlbetrag</b>	<b>-119.057,00</b>	<b>-91.434,63</b>	<b>27.622,37</b>	<b>0,00</b>

## Teilfinanzrechnung 2009

01.111.07

## Teil A

Produktbereich: 01 Innere Verwaltung  
 Produktgruppe: 01.111 Verwaltungssteuerung und Service  
 Produkt: 01.111.07 Liegenschaftsverwaltung

Ifd. Nr.	Einzahlungs- und Auszahlungsarten	Fortgeschriebener Ansatz 2009	Ergebnis 2009	Differenz 2009	Ermächtigungsübertragung				
						in EUR			
						1	2	3	4
01	Steuern und ähnliche Abgaben	0,00	0,00	0,00	0,00				
02	+ Zuwendungen und allgemeine Umlagen	0,00	0,00	0,00	0,00				
03	+ Sonstige Transfereinzahlungen	0,00	0,00	0,00	0,00				
04	+ Öffentlich-rechtliche Leistungsentgelte	0,00	0,00	0,00	0,00				
05	+ Privatrechtliche Leistungsentgelte	70.500,00	74.006,57	3.506,57	0,00				
	641100 Mieten und Pachten	70.500,00	73.544,01	3.044,01	0,00				
	642100 Einzahlungen aus Verkauf (nicht Anlagegüter)	0,00	462,56	462,56	0,00				
06	+ Kostenerstattungen, Kostenumlagen	0,00	0,00	0,00	0,00				
07	+ Sonstige Einzahlungen	0,00	0,00	0,00	0,00				
08	+ Zinsen und sonstige Finanzeinzahlungen	0,00	0,00	0,00	0,00				
<b>09</b>	<b>= Einzahlungen aus laufender Verwaltungstätigkeit</b>	<b>70.500,00</b>	<b>74.006,57</b>	<b>3.506,57</b>	<b>0,00</b>				
10	- Personalauszahlungen	57.279,00	74.691,51	-17.412,51	0,00				
	701100 Beamtenbesoldung	46.691,00	59.356,19	-12.665,19	0,00				
	701200 Vergütung Tariflich Beschäftigte	8.167,00	11.989,61	-3.822,61	0,00				
	702200 Beiträge zur Zusatzversorgungskasse - Tariflich Beschäftigte	686,00	919,91	-233,91	0,00				
	703200 Beiträge zur gesetzlichen Sozialversicherung - Tariflich Beschäftigte	1.735,00	2.425,80	-690,80	0,00				
11	- Versorgungsauszahlungen	13.378,00	0,00	13.378,00	0,00				
	712100 Beiträge zu Versorgungskassen für Versorgungsempfänger - Beamte/Versorgungsempfänger	13.378,00	0,00	13.378,00	0,00				
12	- Auszahlungen für Sach- und Dienstleistungen	3.000,00	3.850,31	-850,31	0,00				
	722100 Unterhaltung des sonstigen unbeweglichen Vermögens	2.000,00	1.487,50	512,50	0,00				
	729100 Auszahlungen für sonstige Dienstleistungen	1.000,00	2.362,81	-1.362,81	0,00				
13	- Zinsen und sonstige Finanzauszahlungen	0,00	0,00	0,00	0,00				
14	- Transferauszahlungen	0,00	0,00	0,00	0,00				
15	- Sonstige Auszahlungen	51.060,00	50.275,25	784,75	0,00				
	742200 Mieten und Pachten	51.000,00	50.214,41	785,59	0,00				
	749910 Beiträge zu Wirtschaftsverbänden, Berufsvertretungen und Vereinen	60,00	60,84	-0,84	0,00				
<b>16</b>	<b>= Auszahlungen aus laufender Verwaltungstätigkeit</b>	<b>124.717,00</b>	<b>128.817,07</b>	<b>-4.100,07</b>	<b>0,00</b>				
<b>17</b>	<b>= Saldo aus laufender Verwaltungstätigkeit</b>	<b>-54.217,00</b>	<b>-54.810,50</b>	<b>-593,50</b>	<b>0,00</b>				
18	+ Zuwendungen für Investitionsmaßnahmen	0,00	0,00	0,00	0,00				
19	+ Einzahlungen aus der Veräußerung von Sachanlagen	0,00	0,00	0,00	0,00				
20	+ Einzahlungen aus der Veräußerung von Finanzanlagen	0,00	0,00	0,00	0,00				
21	+ Einzahlungen aus Beiträgen u.ä. Entgelten	0,00	0,00	0,00	0,00				
22	+ Sonstige Investitionseinzahlungen	271.000,00	85.082,32	-185.917,68	0,00				
	682100 Einzahlung aus der Veräußerung von Grundstücken und Gebäuden	271.000,00	84.682,32	-186.317,68	0,00				
	689100 sonstige Investitionseinzahlungen	0,00	400,00	400,00	0,00				
<b>23</b>	<b>= Einzahlungen aus Investitionstätigkeit</b>	<b>271.000,00</b>	<b>85.082,32</b>	<b>-185.917,68</b>	<b>0,00</b>				
24	- Auszahlungen für den Erwerb von Grundstücken und Gebäuden	145.232,00	109.439,67	35.792,33	0,00				
	782100 Auszahlungen für den Erwerb von Grundstücken und Gebäuden	145.232,00	109.439,67	35.792,33	0,00				
25	- Auszahlungen für Baumaßnahmen	0,00	0,00	0,00	0,00				
26	- Auszahlungen für den Erwerb von beweglichem Anlagevermögen	0,00	0,00	0,00	0,00				
27	- Auszahlungen für den Erwerb von Finanzanlagen	0,00	0,00	0,00	0,00				
28	- Auszahlungen von aktivierbaren Zuwendungen	0,00	0,00	0,00	0,00				
29	- Sonstige Investitionsauszahlungen	0,00	0,00	0,00	0,00				
<b>30</b>	<b>= Auszahlungen aus Investitionstätigkeit</b>	<b>145.232,00</b>	<b>109.439,67</b>	<b>35.792,33</b>	<b>0,00</b>				
<b>31</b>	<b>= Saldo aus Investitionstätigkeit</b>	<b>125.768,00</b>	<b>-24.357,35</b>	<b>-150.125,35</b>	<b>0,00</b>				
<b>32</b>	<b>= Finanzmittelüberschuss / -fehlbetrag</b>	<b>71.551,00</b>	<b>-79.167,85</b>	<b>-150.718,85</b>	<b>0,00</b>				

## Teilfinanzrechnung 2009

01.111.08

## Teil A

Produktbereich: 01 Innere Verwaltung  
 Produktgruppe: 01.111 Verwaltungssteuerung und Service  
 Produkt: 01.111.08 Gebäudemanagement

Ifd. Nr.	Einzahlungs- und Auszahlungsarten	Fortgeschrie-	Ergebnis	Differenz	Ermächti- gungsüber- tragung
		bener Ansatz	2009	2009	
		2009	in EUR		
		1	2	3	4
01	Steuern und ähnliche Abgaben	0,00	0,00	0,00	0,00
02	+ Zuwendungen und allgemeine Umlagen	0,00	0,00	0,00	0,00
03	+ Sonstige Transfereinzahlungen	0,00	0,00	0,00	0,00
04	+ Öffentlich-rechtliche Leistungsentgelte	0,00	0,00	0,00	0,00
05	+ Privatrechtliche Leistungsentgelte	197.000,00	202.164,84	5.164,84	0,00
	641100 Mieten und Pachten	192.000,00	200.238,62	8.238,62	0,00
	646110 Ersatz für Schäden	5.000,00	1.926,22	-3.073,78	0,00
06	+ Kostenerstattungen, Kostenumlagen	500,00	6.479,00	5.979,00	0,00
	648800 Erstattungen von übrigen Bereichen	500,00	6.479,00	5.979,00	0,00
07	+ Sonstige Einzahlungen	0,00	0,00	0,00	0,00
08	+ Zinsen und sonstige Finanzeinzahlungen	0,00	0,00	0,00	0,00
<b>09</b>	<b>= Einzahlungen aus laufender Verwaltungstätigkeit</b>	<b>197.500,00</b>	<b>208.643,84</b>	<b>11.143,84</b>	<b>0,00</b>
10	- Personalauszahlungen	340.948,00	360.561,53	-19.613,53	0,00
	701100 Beamtenbesoldung	2.696,00	2.808,04	-112,04	0,00
	701200 Vergütung Tariflich Beschäftigte	263.180,00	279.928,73	-16.748,73	0,00
	702200 Beiträge zur Zusatzversorgungskasse - Tariflich Beschäftigte	21.129,00	22.653,83	-1.524,83	0,00
	703200 Beiträge zur gesetzlichen Sozialversicherung - Tariflich Beschäftigte	53.943,00	55.170,93	-1.227,93	0,00
11	- Versorgungsauszahlungen	772,00	0,00	772,00	0,00
	712100 Beiträge zu Versorgungskassen für Versorgungsempfänger - Beamte/Versorgungsempfänger	772,00	0,00	772,00	0,00
12	- Auszahlungen für Sach- und Dienstleistungen	210.785,15	156.933,47	53.851,68	0,00
	721100 Unterhaltung der Grundstücke und baulichen Anlagen	69.305,15	42.841,42	26.463,73	0,00
	723800 Erstattungen an übrige Bereiche	2.000,00	2.860,07	-860,07	0,00
	724100 Bewirtschaftung der Grundstücke und baulichen Anlagen	115.570,00	109.431,98	6.138,02	0,00
	729100 Auszahlungen für sonstige Dienstleistungen	23.910,00	1.800,00	22.110,00	0,00
13	- Zinsen und sonstige Finanzauszahlungen	0,00	0,00	0,00	0,00
14	- Transferauszahlungen	1.000,00	1.000,00	0,00	0,00
	731800 Zuschüsse an übrige Bereiche	1.000,00	1.000,00	0,00	0,00
15	- Sonstige Auszahlungen	0,00	368,51	-368,51	0,00
	741100 Sonstige Personal- und Versorgungsauszahlungen	0,00	368,51	-368,51	0,00
<b>16</b>	<b>= Auszahlungen aus laufender Verwaltungstätigkeit</b>	<b>553.505,15</b>	<b>518.863,51</b>	<b>34.641,64</b>	<b>0,00</b>
<b>17</b>	<b>= Saldo aus laufender Verwaltungstätigkeit</b>	<b>-356.005,15</b>	<b>-310.219,67</b>	<b>45.785,48</b>	<b>0,00</b>
18	+ Zuwendungen für Investitionsmaßnahmen	0,00	0,00	0,00	0,00
19	+ Einzahlungen aus der Veräußerung von Sachanlagen	0,00	0,00	0,00	0,00
20	+ Einzahlungen aus der Veräußerung von Finanzanlagen	0,00	0,00	0,00	0,00
21	+ Einzahlungen aus Beiträgen u.ä. Entgelten	0,00	0,00	0,00	0,00
22	+ Sonstige Investitionseinzahlungen	0,00	0,00	0,00	0,00
<b>23</b>	<b>= Einzahlungen aus Investitionstätigkeit</b>	<b>0,00</b>	<b>0,00</b>	<b>0,00</b>	<b>0,00</b>
24	- Auszahlungen für den Erwerb von Grundstücken und Gebäuden	0,00	0,00	0,00	0,00
25	- Auszahlungen für Baumaßnahmen	0,00	0,00	0,00	0,00
26	- Auszahlungen für den Erwerb von beweglichem Anlagevermögen	1.090,00	7.709,92	-6.619,92	0,00
	783100 Auszahlungen für den Erwerb von beweglichen Sachen des Anlagevermögens oberhalb der Wertgrenze von 410 EUR	1.090,00	7.709,92	-6.619,92	0,00
27	- Auszahlungen für den Erwerb von Finanzanlagen	0,00	0,00	0,00	0,00
28	- Auszahlungen von aktivierbaren Zuwendungen	0,00	0,00	0,00	0,00
29	- Sonstige Investitionsauszahlungen	0,00	0,00	0,00	0,00
<b>30</b>	<b>= Auszahlungen aus Investitionstätigkeit</b>	<b>1.090,00</b>	<b>7.709,92</b>	<b>-6.619,92</b>	<b>0,00</b>
<b>31</b>	<b>= Saldo aus Investitionstätigkeit</b>	<b>-1.090,00</b>	<b>-7.709,92</b>	<b>-6.619,92</b>	<b>0,00</b>
<b>32</b>	<b>= Finanzmittelüberschuss / -fehlbetrag</b>	<b>-357.095,15</b>	<b>-317.929,59</b>	<b>39.165,56</b>	<b>0,00</b>

## Teilfinanzrechnung 2009

01.111.09

## Teil A

**Produktbereich:** 01 Innere Verwaltung  
**Produktgruppe:** 01.111 Verwaltungssteuerung und Service  
**Produkt:** 01.111.09 Einrichtungen für die gesamte Verwaltung

Ifd. Nr.	Einzahlungs- und Auszahlungsarten	Fortgeschriebener Ansatz 2009	Ergebnis 2009	Differenz 2009	Ermächtigungsübertragung				
						in EUR			
						1	2	3	4
01	Steuern und ähnliche Abgaben	0,00	0,00	0,00	0,00				
02	+ Zuwendungen und allgemeine Umlagen	0,00	0,00	0,00	0,00				
03	+ Sonstige Transfereinzahlungen	0,00	0,00	0,00	0,00				
04	+ Öffentlich-rechtliche Leistungsentgelte	0,00	0,00	0,00	0,00				
05	+ Privatrechtliche Leistungsentgelte	0,00	0,00	0,00	0,00				
06	+ Kostenerstattungen, Kostenumlagen	0,00	0,00	0,00	0,00				
07	+ Sonstige Einzahlungen	0,00	0,00	0,00	0,00				
08	+ Zinsen und sonstige Finanzeinzahlungen	0,00	0,00	0,00	0,00				
<b>09</b>	<b>= Einzahlungen aus laufender Verwaltungstätigkeit</b>	<b>0,00</b>	<b>0,00</b>	<b>0,00</b>	<b>0,00</b>				
10	- Personalauszahlungen	366.880,00	367.213,51	-333,51	0,00				
	701100 Beamtenbesoldung	112.868,00	115.101,90	-2.233,90	0,00				
	701200 Vergütung Tariflich Beschäftigte	196.129,00	196.767,04	-638,04	0,00				
	702200 Beiträge zur Zusatzversorgungskasse - Tariflich Beschäftigte	15.962,00	16.081,08	-119,08	0,00				
	703200 Beiträge zur gesetzlichen Sozialversicherung - Tariflich Beschäftigte	41.921,00	39.263,49	2.657,51	0,00				
11	- Versorgungsauszahlungen	32.340,00	0,00	32.340,00	0,00				
	712100 Beiträge zu Versorgungskassen für Versorgungsempfänger - Beamte/Versorgungsempfänger	32.340,00	0,00	32.340,00	0,00				
12	- Auszahlungen für Sach- und Dienstleistungen	143.630,00	151.859,81	-8.229,81	6.791,76				
	723800 Erstattungen an übrige Bereiche	11.000,00	4.208,24	6.791,76	6.791,76				
	725500 Unterhaltung des sonstigen beweglichen Vermögens	5.300,00	4.362,74	937,26	0,00				
	728100 Auszahlungen für sonstige Sachleistungen	1.000,00	1.055,32	-55,32	0,00				
	729100 Auszahlungen für sonstige Dienstleistungen	126.330,00	142.233,51	-15.903,51	0,00				
13	- Zinsen und sonstige Finanzauszahlungen	0,00	0,00	0,00	0,00				
14	- Transferauszahlungen	0,00	0,00	0,00	0,00				
15	- Sonstige Auszahlungen	10.370,00	10.162,04	207,96	0,00				
	741100 Sonstige Personal- und Versorgungsauszahlungen	370,00	562,28	-192,28	0,00				
	742300 Leasing	10.000,00	9.599,76	400,24	0,00				
<b>16</b>	<b>= Auszahlungen aus laufender Verwaltungstätigkeit</b>	<b>553.220,00</b>	<b>529.235,36</b>	<b>23.984,64</b>	<b>6.791,76</b>				
<b>17</b>	<b>= Saldo aus laufender Verwaltungstätigkeit</b>	<b>-553.220,00</b>	<b>-529.235,36</b>	<b>23.984,64</b>	<b>-6.791,76</b>				
18	+ Zuwendungen für Investitionsmaßnahmen	0,00	105,97	105,97	0,00				
	681100 Investitionszuwendungen vom Land	0,00	105,97	105,97	0,00				
19	+ Einzahlungen aus der Veräußerung von Sachanlagen	0,00	0,00	0,00	0,00				
20	+ Einzahlungen aus der Veräußerung von Finanzanlagen	0,00	0,00	0,00	0,00				
21	+ Einzahlungen aus Beiträgen u.ä. Entgelten	0,00	0,00	0,00	0,00				
22	+ Sonstige Investitionseinzahlungen	0,00	0,00	0,00	0,00				
<b>23</b>	<b>= Einzahlungen aus Investitionstätigkeit</b>	<b>0,00</b>	<b>105,97</b>	<b>105,97</b>	<b>0,00</b>				
24	- Auszahlungen für den Erwerb von Grundstücken und Gebäuden	0,00	0,00	0,00	0,00				
25	- Auszahlungen für Baumaßnahmen	0,00	0,00	0,00	0,00				
26	- Auszahlungen für den Erwerb von beweglichem Anlagevermögen	145.560,00	76.809,12	68.750,88	78.015,25				
	783120 Auszahlung für den Erwerb von beweglichen Vermögensgegenständen (Betriebs- und Geschäftsausstattung)	92.720,00	54.773,62	37.946,38	44.296,01				
	783140 Auszahlung für den Erwerb von immateriellen Vermögensgegenständen	52.690,00	21.929,53	30.760,47	33.719,24				
	783200 Auszahlungen für den Erwerb von beweglichen Sachen des Anlagevermögens unterhalb der Wertgrenze von 410 EUR	150,00	105,97	44,03	0,00				
27	- Auszahlungen für den Erwerb von Finanzanlagen	0,00	0,00	0,00	0,00				
28	- Auszahlungen von aktivierbaren Zuwendungen	0,00	0,00	0,00	0,00				
29	- Sonstige Investitionsauszahlungen	0,00	0,00	0,00	0,00				
<b>30</b>	<b>= Auszahlungen aus Investitionstätigkeit</b>	<b>145.560,00</b>	<b>76.809,12</b>	<b>68.750,88</b>	<b>78.015,25</b>				
<b>31</b>	<b>= Saldo aus Investitionstätigkeit</b>	<b>-145.560,00</b>	<b>-76.703,15</b>	<b>68.856,85</b>	<b>-78.015,25</b>				
<b>32</b>	<b>= Finanzmittelüberschuss / -fehlbetrag</b>	<b>-698.780,00</b>	<b>-605.938,51</b>	<b>92.841,49</b>	<b>-84.807,01</b>				

## Teilfinanzrechnung 2009

01.111.10

## Teil A

Produktbereich: 01 Innere Verwaltung  
 Produktgruppe: 01.111 Verwaltungssteuerung und Service  
 Produkt: 01.111.10 Einrichtungen für Verwaltungsangehörige

Ifd. Nr.	Einzahlungs- und Auszahlungsarten	Fortgeschriebener Ansatz 2009	Ergebnis 2009	Differenz 2009	Ermäch- tigungsüber- tragung				
						in EUR			
						1	2	3	4
01	Steuern und ähnliche Abgaben	0,00	0,00	0,00	0,00				
02	+ Zuwendungen und allgemeine Umlagen	0,00	0,00	0,00	0,00				
03	+ Sonstige Transfereinzahlungen	0,00	0,00	0,00	0,00				
04	+ Öffentlich-rechtliche Leistungsentgelte	0,00	0,00	0,00	0,00				
05	+ Privatrechtliche Leistungsentgelte	8.500,00	8.947,92	447,92	0,00				
	642100 <i>Einzahlungen aus Verkauf (nicht Anlagegüter)</i>	8.500,00	8.947,92	447,92	0,00				
06	+ Kostenerstattungen, Kostenumlagen	0,00	0,00	0,00	0,00				
07	+ Sonstige Einzahlungen	0,00	0,00	0,00	0,00				
08	+ Zinsen und sonstige Finanzeinzahlungen	0,00	0,00	0,00	0,00				
<b>09</b>	<b>= Einzahlungen aus laufender Verwaltungstätigkeit</b>	<b>8.500,00</b>	<b>8.947,92</b>	<b>447,92</b>	<b>0,00</b>				
10	- Personalauszahlungen	11.870,00	10.988,80	881,20	0,00				
	701200 <i>Vergütung Tariflich Beschäftigte</i>	9.225,00	8.597,61	627,39	0,00				
	702200 <i>Beiträge zur Zusatzversorgungskasse - Tariflich Beschäftigte</i>	771,00	774,86	-3,86	0,00				
	703200 <i>Beiträge zur gesetzlichen Sozialversicherung - Tariflich Beschäftigte</i>	1.874,00	1.616,33	257,67	0,00				
11	- Versorgungsauszahlungen	0,00	0,00	0,00	0,00				
12	- Auszahlungen für Sach- und Dienstleistungen	13.500,00	11.894,56	1.605,44	0,00				
	729100 <i>Auszahlungen für sonstige Dienstleistungen</i>	13.500,00	11.894,56	1.605,44	0,00				
13	- Zinsen und sonstige Finanzauszahlungen	0,00	0,00	0,00	0,00				
14	- Transferauszahlungen	0,00	0,00	0,00	0,00				
15	- Sonstige Auszahlungen	123.110,00	97.613,31	25.496,69	0,00				
	741100 <i>Sonstige Personal- und Versorgungsauszahlungen</i>	790,00	0,00	790,00	0,00				
	741200 <i>Aufwendungen für Aus- und Fortbildung, Umschulung</i>	113.400,00	88.865,94	24.534,06	0,00				
	742200 <i>Mieten und Pachten</i>	2.920,00	2.913,12	6,88	0,00				
	749900 <i>Übrige weitere sonstige Auszahlungen</i>	6.000,00	5.834,25	165,75	0,00				
<b>16</b>	<b>= Auszahlungen aus laufender Verwaltungstätigkeit</b>	<b>148.480,00</b>	<b>120.496,67</b>	<b>27.983,33</b>	<b>0,00</b>				
<b>17</b>	<b>= Saldo aus laufender Verwaltungstätigkeit</b>	<b>-139.980,00</b>	<b>-111.548,75</b>	<b>28.431,25</b>	<b>0,00</b>				
18	+ Zuwendungen für Investitionsmaßnahmen	0,00	0,00	0,00	0,00				
19	+ Einzahlungen aus der Veräußerung von Sachanlagen	0,00	0,00	0,00	0,00				
20	+ Einzahlungen aus der Veräußerung von Finanzanlagen	0,00	0,00	0,00	0,00				
21	+ Einzahlungen aus Beiträgen u.ä. Entgelten	0,00	0,00	0,00	0,00				
22	+ Sonstige Investitionseinzahlungen	0,00	0,00	0,00	0,00				
<b>23</b>	<b>= Einzahlungen aus Investitionstätigkeit</b>	<b>0,00</b>	<b>0,00</b>	<b>0,00</b>	<b>0,00</b>				
24	- Auszahlungen für den Erwerb von Grundstücken und Gebäuden	0,00	0,00	0,00	0,00				
25	- Auszahlungen für Baumaßnahmen	0,00	0,00	0,00	0,00				
26	- Auszahlungen für den Erwerb von beweglichem Anlagevermögen	0,00	0,00	0,00	0,00				
27	- Auszahlungen für den Erwerb von Finanzanlagen	0,00	0,00	0,00	0,00				
28	- Auszahlungen von aktivierbaren Zuwendungen	0,00	0,00	0,00	0,00				
29	- Sonstige Investitionsauszahlungen	0,00	0,00	0,00	0,00				
<b>30</b>	<b>= Auszahlungen aus Investitionstätigkeit</b>	<b>0,00</b>	<b>0,00</b>	<b>0,00</b>	<b>0,00</b>				
<b>31</b>	<b>= Saldo aus Investitionstätigkeit</b>	<b>0,00</b>	<b>0,00</b>	<b>0,00</b>	<b>0,00</b>				
<b>32</b>	<b>= Finanzmittelüberschuss / -fehlbetrag</b>	<b>-139.980,00</b>	<b>-111.548,75</b>	<b>28.431,25</b>	<b>0,00</b>				

## Teilfinanzrechnung 2009

01.111.11

## Teil A

Produktbereich: 01 Innere Verwaltung  
 Produktgruppe: 01.111 Verwaltungssteuerung und Service  
 Produkt: 01.111.11 Baubetriebshof

Ifd. Nr.	Einzahlungs- und Auszahlungsarten	Fortgeschriebener Ansatz 2009	Ergebnis 2009	Differenz 2009	Ermäch- tigungsüber- tragung				
						in EUR			
						1	2	3	4
01	Steuern und ähnliche Abgaben	0,00	0,00	0,00	0,00				
02	+ Zuwendungen und allgemeine Umlagen	0,00	0,00	0,00	0,00				
03	+ Sonstige Transfereinzahlungen	0,00	0,00	0,00	0,00				
04	+ Öffentlich-rechtliche Leistungsentgelte	0,00	0,00	0,00	0,00				
05	+ Privatrechtliche Leistungsentgelte	6.500,00	3.507,50	-2.992,50	0,00				
	641100 Mieten und Pachten	5.000,00	2.400,00	-2.600,00	0,00				
	642100 Einzahlungen aus Verkauf (nicht Anlagegüter)	1.000,00	1.107,50	107,50	0,00				
	646110 Ersatz für Schäden	500,00	0,00	-500,00	0,00				
06	+ Kostenerstattungen, Kostenumlagen	30.000,00	49.095,42	19.095,42	0,00				
	648300 Erstattungen von Zweckverbänden	30.000,00	49.095,42	19.095,42	0,00				
07	+ Sonstige Einzahlungen	30,00	8.125,86	8.095,86	0,00				
	659100 Sonstige Einzahlungen aus laufender Verwaltungstätigkeit	30,00	8.125,86	8.095,86	0,00				
08	+ Zinsen und sonstige Finanzeinzahlungen	0,00	0,00	0,00	0,00				
<b>09</b>	<b>= Einzahlungen aus laufender Verwaltungstätigkeit</b>	<b>36.530,00</b>	<b>60.728,78</b>	<b>24.198,78</b>	<b>0,00</b>				
10	- Personalauszahlungen	1.728.829,00	1.675.074,35	53.754,65	0,00				
	701100 Beamtenbesoldung	74.992,00	52.954,80	22.037,20	0,00				
	701200 Vergütung Tariflich Beschäftigte	1.277.294,00	1.265.240,59	12.053,41	0,00				
	702200 Beiträge zur Zusatzversorgungskasse - Tariflich Beschäftigte	103.804,00	105.534,27	-1.730,27	0,00				
	703200 Beiträge zur gesetzlichen Sozialversicherung - Tariflich Beschäftigte	272.739,00	251.344,69	21.394,31	0,00				
11	- Versorgungsauszahlungen	21.487,00	0,00	21.487,00	0,00				
	712100 Beiträge zu Versorgungskassen für Versorgungsempfänger - Beamte/Versorgungsempfänger	21.487,00	0,00	21.487,00	0,00				
12	- Auszahlungen für Sach- und Dienstleistungen	179.100,00	174.410,16	4.689,84	0,00				
	721100 Unterhaltung der Grundstücke und baulichen Anlagen	3.000,00	2.676,03	323,97	0,00				
	724100 Bewirtschaftung der Grundstücke und baulichen Anlagen	19.300,00	18.961,80	338,20	0,00				
	725100 Aufwendungen für die Unterhaltung der Fahrzeuge	125.000,00	113.702,22	11.297,78	0,00				
	725500 Unterhaltung des sonstigen beweglichen Vermögens	30.000,00	38.288,34	-8.288,34	0,00				
	729100 Auszahlungen für sonstige Dienstleistungen	1.800,00	781,77	1.018,23	0,00				
13	- Zinsen und sonstige Finanzauszahlungen	0,00	0,00	0,00	0,00				
14	- Transferauszahlungen	0,00	0,00	0,00	0,00				
15	- Sonstige Auszahlungen	34.540,00	35.213,91	-673,91	0,00				
	741100 Sonstige Personal- und Versorgungsauszahlungen	6.300,00	8.025,46	-1.725,46	0,00				
	741220 Aufwendungen für Dienst- und Schutzkleidung, persönliche Ausrüstungsgegenstände	6.000,00	6.167,07	-167,07	0,00				
	742200 Mieten und Pachten	15.430,00	15.399,20	30,80	0,00				
	742900 Sonstige Auszahlungen für die Inanspruchnahme von Rechten und Diensten	70,00	69,12	0,88	0,00				
	743120 Telefongebühren	1.130,00	1.095,41	34,59	0,00				
	749900 Übrige weitere sonstige Auszahlungen	5.610,00	4.457,65	1.152,35	0,00				
<b>16</b>	<b>= Auszahlungen aus laufender Verwaltungstätigkeit</b>	<b>1.963.956,00</b>	<b>1.884.698,42</b>	<b>79.257,58</b>	<b>0,00</b>				
<b>17</b>	<b>= Saldo aus laufender Verwaltungstätigkeit</b>	<b>-1.927.426,00</b>	<b>-1.823.969,64</b>	<b>103.456,36</b>	<b>0,00</b>				
18	+ Zuwendungen für Investitionsmaßnahmen	0,00	2.749,91	2.749,91	0,00				
	681100 Investitionszuwendungen vom Land	0,00	2.749,91	2.749,91	0,00				
19	+ Einzahlungen aus der Veräußerung von Sachanlagen	0,00	0,00	0,00	0,00				
20	+ Einzahlungen aus der Veräußerung von Finanzanlagen	0,00	0,00	0,00	0,00				
21	+ Einzahlungen aus Beiträgen u.ä. Entgelten	0,00	0,00	0,00	0,00				
22	+ Sonstige Investitionseinzahlungen	0,00	0,00	0,00	0,00				
<b>23</b>	<b>= Einzahlungen aus Investitionstätigkeit</b>	<b>0,00</b>	<b>2.749,91</b>	<b>2.749,91</b>	<b>0,00</b>				
24	- Auszahlungen für den Erwerb von Grundstücken und Gebäuden	0,00	0,00	0,00	0,00				
25	- Auszahlungen für Baumaßnahmen	0,00	0,00	0,00	0,00				
26	- Auszahlungen für den Erwerb von beweglichem Anlagevermögen	255.400,00	261.193,02	-5.793,02	0,00				
	783110 Auszahlung für den Erwerb von beweglichen Vermögensgegenständen (Maschinen, technische Anlagen)	60.400,00	55.176,35	5.223,65	0,00				
	783111 Auszahlung für den Erwerb von beweglichen Vermögensgegenständen (Fahrzeuge)	192.000,00	203.266,76	-11.266,76	0,00				

# Teilfinanzrechnung 2009

01.111.11

## Teil A

**Produktbereich:** 01 Innere Verwaltung  
**Produktgruppe:** 01.111 Verwaltungssteuerung und Service  
**Produkt:** 01.111.11 Baubetriebshof

Ifd. Nr.	Einzahlungs- und Auszahlungsarten	Fortgeschrie- bener Ansatz 2009	Ergebnis 2009	Differenz 2009	Ermächti- gungsüber- tragung
		1	2	3	4
783200	Auszahlungen für den Erwerb von beweglichen Sachen des Anlagevermögens unterhalb der Wertgrenze von 410 EUR	3.000,00	2.749,91	250,09	0,00
27	- Auszahlungen für den Erwerb von Finanzanlagen	0,00	0,00	0,00	0,00
28	- Auszahlungen von aktivierbaren Zuwendungen	0,00	0,00	0,00	0,00
29	- Sonstige Investitionsauszahlungen	0,00	0,00	0,00	0,00
<b>30</b>	<b>= Auszahlungen aus Investitionstätigkeit</b>	<b>255.400,00</b>	<b>261.193,02</b>	<b>-5.793,02</b>	<b>0,00</b>
<b>31</b>	<b>= Saldo aus Investitionstätigkeit</b>	<b>-255.400,00</b>	<b>-258.443,11</b>	<b>-3.043,11</b>	<b>0,00</b>
<b>32</b>	<b>= Finanzmittelüberschuss / -fehlbetrag</b>	<b>-2.182.826,00</b>	<b>-2.082.412,75</b>	<b>100.413,25</b>	<b>0,00</b>



## Teilfinanzrechnung 2009

02.121.01

## Teil A

Produktbereich: 02 Sicherheit und Ordnung  
 Produktgruppe: 02.121 Statistik und Wahlen  
 Produkt: 02.121.01 Statistik und Wahlen

Ifd. Nr.	Einzahlungs- und Auszahlungsarten	Fortgeschriebener Ansatz 2009	Ergebnis 2009	Differenz 2009	Ermächti- gungsüber- tragung
		1	2	3	4
01	Steuern und ähnliche Abgaben	0,00	0,00	0,00	0,00
02	+ Zuwendungen und allgemeine Umlagen	0,00	0,00	0,00	0,00
03	+ Sonstige Transfereinzahlungen	0,00	0,00	0,00	0,00
04	+ Öffentlich-rechtliche Leistungsentgelte	0,00	0,00	0,00	0,00
05	+ Privatrechtliche Leistungsentgelte	0,00	0,00	0,00	0,00
06	+ Kostenerstattungen, Kostenumlagen	42.000,00	22.479,62	-19.520,38	0,00
	648100 Erstattungen vom Land	42.000,00	22.479,62	-19.520,38	0,00
07	+ Sonstige Einzahlungen	0,00	0,00	0,00	0,00
08	+ Zinsen und sonstige Finanzeinzahlungen	0,00	0,00	0,00	0,00
<b>09</b>	<b>= Einzahlungen aus laufender Verwaltungstätigkeit</b>	<b>42.000,00</b>	<b>22.479,62</b>	<b>-19.520,38</b>	<b>0,00</b>
10	- Personalauszahlungen	0,00	0,00	0,00	0,00
11	- Versorgungsauszahlungen	0,00	0,00	0,00	0,00
12	- Auszahlungen für Sach- und Dienstleistungen	22.000,00	20.437,73	1.562,27	0,00
	727900 Sonstige besondere Verwaltungs- und Betriebsauszahlungen	22.000,00	20.437,73	1.562,27	0,00
13	- Zinsen und sonstige Finanzauszahlungen	0,00	0,00	0,00	0,00
14	- Transferauszahlungen	0,00	0,00	0,00	0,00
15	- Sonstige Auszahlungen	500,00	57,72	442,28	0,00
	749900 Übrige weitere sonstige Auszahlungen	500,00	57,72	442,28	0,00
<b>16</b>	<b>= Auszahlungen aus laufender Verwaltungstätigkeit</b>	<b>22.500,00</b>	<b>20.495,45</b>	<b>2.004,55</b>	<b>0,00</b>
<b>17</b>	<b>= Saldo aus laufender Verwaltungstätigkeit</b>	<b>19.500,00</b>	<b>1.984,17</b>	<b>-17.515,83</b>	<b>0,00</b>
18	+ Zuwendungen für Investitionsmaßnahmen	0,00	0,00	0,00	0,00
19	+ Einzahlungen aus der Veräußerung von Sachanlagen	0,00	0,00	0,00	0,00
20	+ Einzahlungen aus der Veräußerung von Finanzanlagen	0,00	0,00	0,00	0,00
21	+ Einzahlungen aus Beiträgen u.ä. Entgelten	0,00	0,00	0,00	0,00
22	+ Sonstige Investitionseinzahlungen	0,00	0,00	0,00	0,00
<b>23</b>	<b>= Einzahlungen aus Investitionstätigkeit</b>	<b>0,00</b>	<b>0,00</b>	<b>0,00</b>	<b>0,00</b>
24	- Auszahlungen für den Erwerb von Grundstücken und Gebäuden	0,00	0,00	0,00	0,00
25	- Auszahlungen für Baumaßnahmen	0,00	0,00	0,00	0,00
26	- Auszahlungen für den Erwerb von beweglichem Anlagevermögen	0,00	0,00	0,00	0,00
27	- Auszahlungen für den Erwerb von Finanzanlagen	0,00	0,00	0,00	0,00
28	- Auszahlungen von aktivierbaren Zuwendungen	0,00	0,00	0,00	0,00
29	- Sonstige Investitionsauszahlungen	0,00	0,00	0,00	0,00
<b>30</b>	<b>= Auszahlungen aus Investitionstätigkeit</b>	<b>0,00</b>	<b>0,00</b>	<b>0,00</b>	<b>0,00</b>
<b>31</b>	<b>= Saldo aus Investitionstätigkeit</b>	<b>0,00</b>	<b>0,00</b>	<b>0,00</b>	<b>0,00</b>
<b>32</b>	<b>= Finanzmittelüberschuss / -fehlbetrag</b>	<b>19.500,00</b>	<b>1.984,17</b>	<b>-17.515,83</b>	<b>0,00</b>

## Teilfinanzrechnung 2009

02.122.01

## Teil A

Produktbereich: 02 Sicherheit und Ordnung  
 Produktgruppe: 02.122 Ordnungsangelegenheiten  
 Produkt: 02.122.01 Öffentliche Ordnung

Ifd. Nr.	Einzahlungs- und Auszahlungsarten	Fortgeschriebener Ansatz	Ergebnis	Differenz	Ermächtigungsübertragung
		2009	2009	2009	
		in EUR			
		1	2	3	4
01	Steuern und ähnliche Abgaben	0,00	0,00	0,00	0,00
02	+ Zuwendungen und allgemeine Umlagen	0,00	0,00	0,00	0,00
03	+ Sonstige Transfereinzahlungen	0,00	0,00	0,00	0,00
04	+ Öffentlich-rechtliche Leistungsentgelte	244.150,00	247.560,30	3.410,30	0,00
	631100 Verwaltungsgebühren	214.150,00	212.760,16	-1.389,84	0,00
	632100 Benutzungsgebühren und ähnliche Entgelte	30.000,00	34.800,14	4.800,14	0,00
05	+ Privatrechtliche Leistungsentgelte	4.700,00	3.563,00	-1.137,00	0,00
	642100 Einzahlungen aus Verkauf (nicht Anlagegüter)	4.700,00	3.563,00	-1.137,00	0,00
06	+ Kostenerstattungen, Kostenumlagen	2.000,00	371,00	-1.629,00	0,00
	648800 Erstattungen von übrigen Bereichen	2.000,00	371,00	-1.629,00	0,00
07	+ Sonstige Einzahlungen	151.500,00	153.664,36	2.164,36	0,00
	656100 Bußgelder	151.500,00	153.664,36	2.164,36	0,00
08	+ Zinsen und sonstige Finanzeinzahlungen	0,00	0,00	0,00	0,00
<b>09</b>	<b>= Einzahlungen aus laufender Verwaltungstätigkeit</b>	<b>402.350,00</b>	<b>405.158,66</b>	<b>2.808,66</b>	<b>0,00</b>
10	- Personalauszahlungen	523.213,00	545.099,47	-21.886,47	0,00
	701100 Beamtenbesoldung	244.905,00	252.188,37	-7.283,37	0,00
	701200 Vergütung Tariflich Beschäftigte	180.131,00	194.516,14	-14.385,14	0,00
	701900 Vergütung Sonstige Beschäftigungsentgelte	33.413,00	32.411,07	1.001,93	0,00
	702200 Beiträge zur Zusatzversorgungskasse - Tariflich Beschäftigte	14.708,00	15.930,90	-1.222,90	0,00
	702900 Beiträge zur Zusatzversorgungskasse - Sonstige Beschäftigte -	2.472,00	2.114,50	357,50	0,00
	703200 Beiträge zur gesetzlichen Sozialversicherung - Tariflich Beschäftigte	38.228,00	39.392,28	-1.164,28	0,00
	703900 Beiträge zur gesetzlichen Sozialversicherung - Sonstige Beschäftigte	9.356,00	8.546,21	809,79	0,00
11	- Versorgungsauszahlungen	70.172,00	0,00	70.172,00	0,00
	712100 Beiträge zu Versorgungskassen für Versorgungsempfänger - Beamte/Versorgungsempfänger	70.172,00	0,00	70.172,00	0,00
12	- Auszahlungen für Sach- und Dienstleistungen	9.000,00	4.711,94	4.288,06	0,00
	722100 Unterhaltung des sonstigen unbeweglichen Vermögens	6.000,00	2.639,13	3.360,87	0,00
	728100 Auszahlungen für sonstige Sachleistungen	3.000,00	2.072,81	927,19	0,00
13	- Zinsen und sonstige Finanzauszahlungen	0,00	0,00	0,00	0,00
14	- Transferauszahlungen	0,00	0,00	0,00	0,00
15	- Sonstige Auszahlungen	109.288,56	89.420,53	19.868,03	0,00
	741100 Sonstige Personal- und Versorgungsauszahlungen	730,00	1.404,84	-674,84	0,00
	742100 Auszahlungen für ehrenamtliche und sonstige Tätigkeiten	4.900,00	5.061,82	-161,82	0,00
	749900 Übrige weitere sonstige Auszahlungen	103.318,56	82.616,87	20.701,69	0,00
	749910 Beiträge zu Wirtschaftsverbänden, Berufsvertretungen und Vereinen	340,00	337,00	3,00	0,00
<b>16</b>	<b>= Auszahlungen aus laufender Verwaltungstätigkeit</b>	<b>711.673,56</b>	<b>639.231,94</b>	<b>72.441,62</b>	<b>0,00</b>
<b>17</b>	<b>= Saldo aus laufender Verwaltungstätigkeit</b>	<b>-309.323,56</b>	<b>-234.073,28</b>	<b>75.250,28</b>	<b>0,00</b>
18	+ Zuwendungen für Investitionsmaßnahmen	0,00	1.463,22	1.463,22	0,00
	681100 Investitionszuwendungen vom Land	0,00	1.463,22	1.463,22	0,00
19	+ Einzahlungen aus der Veräußerung von Sachanlagen	0,00	0,00	0,00	0,00
20	+ Einzahlungen aus der Veräußerung von Finanzanlagen	0,00	0,00	0,00	0,00
21	+ Einzahlungen aus Beiträgen u.ä. Entgelten	0,00	0,00	0,00	0,00
22	+ Sonstige Investitionseinzahlungen	0,00	0,00	0,00	0,00
<b>23</b>	<b>= Einzahlungen aus Investitionstätigkeit</b>	<b>0,00</b>	<b>1.463,22</b>	<b>1.463,22</b>	<b>0,00</b>
24	- Auszahlungen für den Erwerb von Grundstücken und Gebäuden	0,00	0,00	0,00	0,00
25	- Auszahlungen für Baumaßnahmen	0,00	0,00	0,00	0,00
26	- Auszahlungen für den Erwerb von beweglichem Anlagevermögen	0,00	238,00	-238,00	0,00
	783200 Auszahlungen für den Erwerb von beweglichen Sachen des Anlagevermögens unterhalb der Wertgrenze von 410 EUR	0,00	238,00	-238,00	0,00
27	- Auszahlungen für den Erwerb von Finanzanlagen	0,00	0,00	0,00	0,00
28	- Auszahlungen von aktivierbaren Zuwendungen	0,00	0,00	0,00	0,00
29	- Sonstige Investitionsauszahlungen	0,00	0,00	0,00	0,00

# Teilfinanzrechnung 2009

02.122.01

## Teil A

**Produktbereich:** 02 Sicherheit und Ordnung  
**Produktgruppe:** 02.122 Ordnungsangelegenheiten  
**Produkt:** 02.122.01 Öffentliche Ordnung

Ifd. Nr.	Einzahlungs- und Auszahlungsarten	Fortgeschrie- bener Ansatz 2009	Ergebnis 2009	Differenz 2009	Ermächti- gungsüber- tragung
		in EUR			
		1	2	3	4
30	= Auszahlungen aus Investitionstätigkeit	0,00	238,00	-238,00	0,00
31	= Saldo aus Investitionstätigkeit	0,00	1.225,22	1.225,22	0,00
32	= Finanzmittelüberschuss / -fehlbetrag	-309.323,56	-232.848,06	76.475,50	0,00

## Teilfinanzrechnung 2009

02.126.01

## Teil A

Produktbereich: 02 Sicherheit und Ordnung  
 Produktgruppe: 02.126 Brandschutz  
 Produkt: 02.126.01 Brandschutz

Ifd. Nr.	Einzahlungs- und Auszahlungsarten	Fortgeschriebener Ansatz	Ergebnis	Differenz	Ermächtigungsübertragung
		2009	2009	2009	
		in EUR			
		1	2	3	4
01	Steuern und ähnliche Abgaben	0,00	0,00	0,00	0,00
02	+ Zuwendungen und allgemeine Umlagen	12.000,00	19.976,01	7.976,01	0,00
	614200 Zuweisungen für laufenden Zwecke von Gemeinden und Gemeindeverbänden	12.000,00	19.976,01	7.976,01	0,00
03	+ Sonstige Transfereinzahlungen	0,00	0,00	0,00	0,00
04	+ Öffentlich-rechtliche Leistungsentgelte	10.000,00	3.518,00	-6.482,00	0,00
	632100 Benutzungsgebühren und ähnliche Entgelte	10.000,00	3.518,00	-6.482,00	0,00
05	+ Privatrechtliche Leistungsentgelte	500,00	5.085,66	4.585,66	0,00
	646110 Ersatz für Schäden	500,00	5.085,66	4.585,66	0,00
06	+ Kostenerstattungen, Kostenumlagen	0,00	4.722,50	4.722,50	0,00
	648100 Erstattungen vom Land	0,00	4.722,50	4.722,50	0,00
07	+ Sonstige Einzahlungen	0,00	0,00	0,00	0,00
08	+ Zinsen und sonstige Finanzeinzahlungen	0,00	0,00	0,00	0,00
<b>09</b>	<b>= Einzahlungen aus laufender Verwaltungstätigkeit</b>	<b>22.500,00</b>	<b>33.302,17</b>	<b>10.802,17</b>	<b>0,00</b>
10	- Personalauszahlungen	384.576,00	390.132,83	-5.556,83	0,00
	701100 Beamtenbesoldung	351.884,00	371.885,67	-20.001,67	0,00
	701200 Vergütung Tariflich Beschäftigte	25.553,00	14.813,75	10.739,25	0,00
	702200 Beiträge zur Zusatzversorgungskasse - Tariflich Beschäftigte	1.698,00	547,54	1.150,46	0,00
	703200 Beiträge zur gesetzlichen Sozialversicherung - Tariflich Beschäftigte	5.441,00	2.885,87	2.555,13	0,00
11	- Versorgungsauszahlungen	100.825,00	0,00	100.825,00	0,00
	712100 Beiträge zu Versorgungskassen für Versorgungsempfänger - Beamte/Versorgungsempfänger	100.825,00	0,00	100.825,00	0,00
12	- Auszahlungen für Sach- und Dienstleistungen	219.634,85	215.622,33	4.012,52	0,00
	721100 Unterhaltung der Grundstücke und baulichen Anlagen	15.004,85	11.025,04	3.979,81	0,00
	722100 Unterhaltung des sonstigen unbeweglichen Vermögens	8.800,00	8.722,64	77,36	0,00
	724100 Bewirtschaftung der Grundstücke und baulichen Anlagen	95.830,00	106.789,97	-10.959,97	0,00
	725100 Aufwendungen für die Unterhaltung der Fahrzeuge	65.000,00	59.526,09	5.473,91	0,00
	725500 Unterhaltung des sonstigen beweglichen Vermögens	11.000,00	25.952,65	-14.952,65	0,00
	728100 Auszahlungen für sonstige Sachleistungen	24.000,00	3.605,94	20.394,06	0,00
13	- Zinsen und sonstige Finanzauszahlungen	0,00	0,00	0,00	0,00
14	- Transferauszahlungen	2.100,00	2.100,00	0,00	0,00
	731800 Zuschüsse an übrige Bereiche	2.100,00	2.100,00	0,00	0,00
15	- Sonstige Auszahlungen	110.685,63	100.235,22	10.450,41	0,00
	741100 Sonstige Personal- und Versorgungsauszahlungen	5.950,00	4.500,65	1.449,35	0,00
	741200 Aufwendungen für Aus- und Fortbildung, Umschulung	21.235,63	18.761,72	2.473,91	0,00
	741220 Aufwendungen für Dienst- und Schutzkleidung, persönliche Ausrüstungsgegenstände	20.000,00	23.064,40	-3.064,40	0,00
	742100 Auszahlungen für ehrenamtliche und sonstige Tätigkeiten	30.900,00	23.763,11	7.136,89	0,00
	744100 Steuern, Versicherungen, Schadensfälle	20.000,00	18.892,28	1.107,72	0,00
	749900 Übrige weitere sonstige Auszahlungen	10.000,00	9.081,23	918,77	0,00
	749910 Beiträge zu Wirtschaftsverbänden, Berufsvertretungen und Vereinen	2.600,00	2.171,83	428,17	0,00
<b>16</b>	<b>= Auszahlungen aus laufender Verwaltungstätigkeit</b>	<b>817.821,48</b>	<b>708.090,38</b>	<b>109.731,10</b>	<b>0,00</b>
<b>17</b>	<b>= Saldo aus laufender Verwaltungstätigkeit</b>	<b>-795.321,48</b>	<b>-674.788,21</b>	<b>120.533,27</b>	<b>0,00</b>
18	+ Zuwendungen für Investitionsmaßnahmen	0,00	8.770,08	8.770,08	0,00
	681100 Investitionszuwendungen vom Land	0,00	8.770,08	8.770,08	0,00
19	+ Einzahlungen aus der Veräußerung von Sachanlagen	0,00	0,00	0,00	0,00
20	+ Einzahlungen aus der Veräußerung von Finanzanlagen	0,00	0,00	0,00	0,00
21	+ Einzahlungen aus Beiträgen u.ä. Entgelten	0,00	0,00	0,00	0,00
22	+ Sonstige Investitionseinzahlungen	92.000,00	87.854,39	-4.145,61	0,00
	683100 Einzahlung aus der Veräußerung von beweglichen Vermögensgegenständen	5.000,00	520,00	-4.480,00	0,00
	689100 sonstige Investitionseinzahlungen	87.000,00	87.334,39	334,39	0,00
<b>23</b>	<b>= Einzahlungen aus Investitionstätigkeit</b>	<b>92.000,00</b>	<b>96.624,47</b>	<b>4.624,47</b>	<b>0,00</b>
24	- Auszahlungen für den Erwerb von Grundstücken und Gebäuden	0,00	0,00	0,00	0,00

## Teilfinanzrechnung 2009

02.126.01

## Teil A

**Produktbereich:** 02 Sicherheit und Ordnung  
**Produktgruppe:** 02.126 Brandschutz  
**Produkt:** 02.126.01 Brandschutz

Ifd. Nr.	Einzahlungs- und Auszahlungsarten	Fortgeschriebener Ansatz	Ergebnis	Differenz	Ermächtigungsübertragung
		2009	2009	2009	
		in EUR			
		1	2	3	4
25	- Auszahlungen für Baumaßnahmen	140.208,00	110.705,61	29.502,39	20.499,89
	785100 Auszahlungen für Baumaßnahmen - Hochbaumaßnahmen	140.208,00	110.705,61	29.502,39	20.499,89
26	- Auszahlungen für den Erwerb von beweglichem Anlagevermögen	545.000,00	378.846,06	166.153,94	136.249,38
	783110 Auszahlung für den Erwerb von beweglichen Vermögensgegenständen (Maschinen, technische Anlagen)	40.000,00	38.141,82	1.858,18	0,00
	783111 Auszahlung für den Erwerb von beweglichen Vermögensgegenständen (Fahrzeuge)	451.000,00	310.024,98	140.975,02	125.592,93
	783120 Auszahlung für den Erwerb von beweglichen Vermögensgegenständen (Betriebs- und Geschäftsausstattung)	50.000,00	21.909,18	28.090,82	10.656,45
	783200 Auszahlungen für den Erwerb von beweglichen Sachen des Anlagevermögens unterhalb der Wertgrenze von 410 EUR	4.000,00	8.770,08	-4.770,08	0,00
27	- Auszahlungen für den Erwerb von Finanzanlagen	0,00	0,00	0,00	0,00
28	- Auszahlungen von aktivierbaren Zuwendungen	0,00	0,00	0,00	0,00
29	- Sonstige Investitionsauszahlungen	0,00	0,00	0,00	0,00
30	= Auszahlungen aus Investitionstätigkeit	685.208,00	489.551,67	195.656,33	156.749,27
31	= Saldo aus Investitionstätigkeit	-593.208,00	-392.927,20	200.280,80	-156.749,27
32	= Finanzmittelüberschuss / -fehlbetrag	-1.388.529,48	-1.067.715,41	320.814,07	-156.749,27

## Teilfinanzrechnung 2009

02.127.01

## Teil A

Produktbereich: 02 Sicherheit und Ordnung  
 Produktgruppe: 02.127 Rettungsdienst  
 Produkt: 02.127.01 Rettungsdienst

Ifd. Nr.	Einzahlungs- und Auszahlungsarten	Fortgeschriebener Ansatz 2009	Ergebnis 2009	Differenz 2009	Ermächtigungsübertragung				
						in EUR			
						1	2	3	4
01	Steuern und ähnliche Abgaben	0,00	0,00	0,00	0,00				
02	+ Zuwendungen und allgemeine Umlagen	0,00	0,00	0,00	0,00				
03	+ Sonstige Transfereinzahlungen	0,00	0,00	0,00	0,00				
04	+ Öffentlich-rechtliche Leistungsentgelte	0,00	-4,82	-4,82	0,00				
	632100 Benutzungsgebühren und ähnliche Entgelte	0,00	-4,82	-4,82	0,00				
05	+ Privatrechtliche Leistungsentgelte	0,00	0,00	0,00	0,00				
06	+ Kostenerstattungen, Kostenumlagen	1.210.000,00	1.096.630,23	-113.369,77	0,00				
	648200 Erträge aus Kostenerstattungen von Gemeinden	1.210.000,00	1.096.630,23	-113.369,77	0,00				
07	+ Sonstige Einzahlungen	0,00	0,00	0,00	0,00				
08	+ Zinsen und sonstige Finanzeinzahlungen	0,00	0,00	0,00	0,00				
<b>09</b>	<b>= Einzahlungen aus laufender Verwaltungstätigkeit</b>	<b>1.210.000,00</b>	<b>1.096.625,41</b>	<b>-113.374,59</b>	<b>0,00</b>				
10	- Personalauszahlungen	785.651,00	780.265,66	5.385,34	0,00				
	701100 Beamtenbesoldung	718.864,00	743.771,33	-24.907,33	0,00				
	701200 Vergütung Tariflich Beschäftigte	52.203,00	29.627,50	22.575,50	0,00				
	702200 Beiträge zur Zusatzversorgungskasse - Tariflich Beschäftigte	3.468,00	1.095,08	2.372,92	0,00				
	703200 Beiträge zur gesetzlichen Sozialversicherung - Tariflich Beschäftigte	11.116,00	5.771,75	5.344,25	0,00				
11	- Versorgungsauszahlungen	205.976,00	0,00	205.976,00	0,00				
	712100 Beiträge zu Versorgungskassen für Versorgungsempfänger - Beamte/Versorgungsempfänger	205.976,00	0,00	205.976,00	0,00				
12	- Auszahlungen für Sach- und Dienstleistungen	92.750,00	76.644,76	16.105,24	0,00				
	725100 Aufwendungen für die Unterhaltung der Fahrzeuge	80.000,00	67.666,83	12.333,17	0,00				
	725500 Unterhaltung des sonstigen beweglichen Vermögens	12.750,00	8.977,93	3.772,07	0,00				
13	- Zinsen und sonstige Finanzauszahlungen	0,00	0,00	0,00	0,00				
14	- Transferauszahlungen	0,00	0,00	0,00	0,00				
15	- Sonstige Auszahlungen	36.050,00	33.710,53	2.339,47	0,00				
	741100 Sonstige Personal- und Versorgungsauszahlungen	0,00	1.946,04	-1.946,04	0,00				
	741200 Aufwendungen für Aus- und Fortbildung, Umschulung	1.300,00	3.550,00	-2.250,00	0,00				
	741220 Aufwendungen für Dienst- und Schutzkleidung, persönliche Ausrüstungsgegenstände	11.500,00	4.051,01	7.448,99	0,00				
	743120 Telefongebühren	4.000,00	1.289,03	2.710,97	0,00				
	749900 Übrige weitere sonstige Auszahlungen	19.250,00	22.874,45	-3.624,45	0,00				
<b>16</b>	<b>= Auszahlungen aus laufender Verwaltungstätigkeit</b>	<b>1.120.427,00</b>	<b>890.620,95</b>	<b>229.806,05</b>	<b>0,00</b>				
<b>17</b>	<b>= Saldo aus laufender Verwaltungstätigkeit</b>	<b>89.573,00</b>	<b>206.004,46</b>	<b>116.431,46</b>	<b>0,00</b>				
18	+ Zuwendungen für Investitionsmaßnahmen	0,00	0,00	0,00	0,00				
19	+ Einzahlungen aus der Veräußerung von Sachanlagen	0,00	0,00	0,00	0,00				
20	+ Einzahlungen aus der Veräußerung von Finanzanlagen	0,00	0,00	0,00	0,00				
21	+ Einzahlungen aus Beiträgen u.ä. Entgelten	0,00	0,00	0,00	0,00				
22	+ Sonstige Investitionseinzahlungen	0,00	0,00	0,00	0,00				
<b>23</b>	<b>= Einzahlungen aus Investitionstätigkeit</b>	<b>0,00</b>	<b>0,00</b>	<b>0,00</b>	<b>0,00</b>				
24	- Auszahlungen für den Erwerb von Grundstücken und Gebäuden	0,00	0,00	0,00	0,00				
25	- Auszahlungen für Baumaßnahmen	0,00	0,00	0,00	0,00				
26	- Auszahlungen für den Erwerb von beweglichem Anlagevermögen	0,00	0,00	0,00	0,00				
27	- Auszahlungen für den Erwerb von Finanzanlagen	0,00	0,00	0,00	0,00				
28	- Auszahlungen von aktivierbaren Zuwendungen	0,00	0,00	0,00	0,00				
29	- Sonstige Investitionsauszahlungen	0,00	0,00	0,00	0,00				
<b>30</b>	<b>= Auszahlungen aus Investitionstätigkeit</b>	<b>0,00</b>	<b>0,00</b>	<b>0,00</b>	<b>0,00</b>				
<b>31</b>	<b>= Saldo aus Investitionstätigkeit</b>	<b>0,00</b>	<b>0,00</b>	<b>0,00</b>	<b>0,00</b>				
<b>32</b>	<b>= Finanzmittelüberschuss / -fehlbetrag</b>	<b>89.573,00</b>	<b>206.004,46</b>	<b>116.431,46</b>	<b>0,00</b>				

## Teilfinanzrechnung 2009

02.128.01

## Teil A

**Produktbereich:** 02 Sicherheit und Ordnung  
**Produktgruppe:** 02.128 Abwehr von Großschadensereignissen, Katastrophenschutz  
**Produkt:** 02.128.01 Katastrophenschutz

Ifd. Nr.	Einzahlungs- und Auszahlungsarten	Fortgeschriebener Ansatz	Ergebnis	Differenz	Ermächtigungsübertragung
		2009	2009	2009	
		in EUR			
		1	2	3	4
01	Steuern und ähnliche Abgaben	0,00	0,00	0,00	0,00
02	+ Zuwendungen und allgemeine Umlagen	0,00	0,00	0,00	0,00
03	+ Sonstige Transfereinzahlungen	0,00	0,00	0,00	0,00
04	+ Öffentlich-rechtliche Leistungsentgelte	0,00	0,00	0,00	0,00
05	+ Privatrechtliche Leistungsentgelte	0,00	0,00	0,00	0,00
06	+ Kostenerstattungen, Kostenumlagen	350,00	1.093,95	743,95	0,00
	648000 Erstattungen vom Bund	350,00	1.093,95	743,95	0,00
07	+ Sonstige Einzahlungen	0,00	0,00	0,00	0,00
08	+ Zinsen und sonstige Finanzeinzahlungen	0,00	0,00	0,00	0,00
<b>09</b>	<b>= Einzahlungen aus laufender Verwaltungstätigkeit</b>	<b>350,00</b>	<b>1.093,95</b>	<b>743,95</b>	<b>0,00</b>
10	- Personalauszahlungen	0,00	0,00	0,00	0,00
11	- Versorgungsauszahlungen	0,00	0,00	0,00	0,00
12	- Auszahlungen für Sach- und Dienstleistungen	350,00	190,45	159,55	0,00
	725100 Aufwendungen für die Unterhaltung der Fahrzeuge	350,00	190,45	159,55	0,00
13	- Zinsen und sonstige Finanzauszahlungen	0,00	0,00	0,00	0,00
14	- Transferauszahlungen	0,00	0,00	0,00	0,00
15	- Sonstige Auszahlungen	0,00	0,00	0,00	0,00
<b>16</b>	<b>= Auszahlungen aus laufender Verwaltungstätigkeit</b>	<b>350,00</b>	<b>190,45</b>	<b>159,55</b>	<b>0,00</b>
<b>17</b>	<b>= Saldo aus laufender Verwaltungstätigkeit</b>	<b>0,00</b>	<b>903,50</b>	<b>903,50</b>	<b>0,00</b>
18	+ Zuwendungen für Investitionsmaßnahmen	0,00	0,00	0,00	0,00
19	+ Einzahlungen aus der Veräußerung von Sachanlagen	0,00	0,00	0,00	0,00
20	+ Einzahlungen aus der Veräußerung von Finanzanlagen	0,00	0,00	0,00	0,00
21	+ Einzahlungen aus Beiträgen u.ä. Entgelten	0,00	0,00	0,00	0,00
22	+ Sonstige Investitionseinzahlungen	0,00	0,00	0,00	0,00
<b>23</b>	<b>= Einzahlungen aus Investitionstätigkeit</b>	<b>0,00</b>	<b>0,00</b>	<b>0,00</b>	<b>0,00</b>
24	- Auszahlungen für den Erwerb von Grundstücken und Gebäuden	0,00	0,00	0,00	0,00
25	- Auszahlungen für Baumaßnahmen	0,00	0,00	0,00	0,00
26	- Auszahlungen für den Erwerb von beweglichem Anlagevermögen	0,00	0,00	0,00	0,00
27	- Auszahlungen für den Erwerb von Finanzanlagen	0,00	0,00	0,00	0,00
28	- Auszahlungen von aktivierbaren Zuwendungen	0,00	0,00	0,00	0,00
29	- Sonstige Investitionsauszahlungen	0,00	0,00	0,00	0,00
<b>30</b>	<b>= Auszahlungen aus Investitionstätigkeit</b>	<b>0,00</b>	<b>0,00</b>	<b>0,00</b>	<b>0,00</b>
<b>31</b>	<b>= Saldo aus Investitionstätigkeit</b>	<b>0,00</b>	<b>0,00</b>	<b>0,00</b>	<b>0,00</b>
<b>32</b>	<b>= Finanzmittelüberschuss / -fehlbetrag</b>	<b>0,00</b>	<b>903,50</b>	<b>903,50</b>	<b>0,00</b>

## Teilfinanzrechnung 2009

03.211.01

## Teil A

Produktbereich: 03 Schulträgeraufgaben  
 Produktgruppe: 03.211 Grundschulen  
 Produkt: 03.211.01 Grundschulen

Ifd. Nr.	Einzahlungs- und Auszahlungsarten	Fortgeschriebener Ansatz	Ergebnis	Differenz	Ermächtigungsübertragung
		2009	2009	2009	
		in EUR			
		1	2	3	4
01	Steuern und ähnliche Abgaben	0,00	0,00	0,00	0,00
02	+ Zuwendungen und allgemeine Umlagen	259.910,00	263.251,64	3.341,64	0,00
	614100 Zuweisungen für laufenden Zwecke vom Land	259.860,00	263.251,64	3.391,64	0,00
	614200 Zuweisungen für laufenden Zwecke von Gemeinden und Gemeindeverbänden	50,00	0,00	-50,00	0,00
03	+ Sonstige Transfereinzahlungen	0,00	0,00	0,00	0,00
04	+ Öffentlich-rechtliche Leistungsentgelte	120.400,00	128.302,33	7.902,33	0,00
	636100 Zweckgebundene Abgaben	120.400,00	128.302,33	7.902,33	0,00
05	+ Privatrechtliche Leistungsentgelte	2.500,00	7.444,53	4.944,53	0,00
	646110 Ersatz für Schäden	2.500,00	7.444,53	4.944,53	0,00
06	+ Kostenerstattungen, Kostenumlagen	500,00	0,00	-500,00	0,00
	648800 Erstattungen von übrigen Bereichen	500,00	0,00	-500,00	0,00
07	+ Sonstige Einzahlungen	0,00	0,00	0,00	0,00
08	+ Zinsen und sonstige Finanzeinzahlungen	0,00	0,00	0,00	0,00
<b>09</b>	<b>= Einzahlungen aus laufender Verwaltungstätigkeit</b>	<b>383.310,00</b>	<b>398.998,50</b>	<b>15.688,50</b>	<b>0,00</b>
10	- Personalauszahlungen	388.137,00	363.864,86	24.272,14	0,00
	701100 Beamtenbesoldung	21.618,00	17.458,36	4.159,64	0,00
	701200 Vergütung Tariflich Beschäftigte	271.470,00	260.085,04	11.384,96	0,00
	701900 Vergütung Sonstige Beschäftigungsentgelte	14.272,00	11.914,14	2.357,86	0,00
	702200 Beiträge zur Zusatzversorgungskasse - Tariflich Beschäftigte	22.450,00	20.945,49	1.504,51	0,00
	702900 Beiträge zur Zusatzversorgungskasse - Sonstige Beschäftigte -	277,00	246,61	30,39	0,00
	703200 Beiträge zur gesetzlichen Sozialversicherung - Tariflich Beschäftigte	57.134,00	51.284,66	5.849,34	0,00
	703900 Beiträge zur gesetzlichen Sozialversicherung - Sonstige Beschäftigte	916,00	1.930,56	-1.014,56	0,00
11	- Versorgungsauszahlungen	6.194,00	0,00	6.194,00	0,00
	712100 Beiträge zu Versorgungskassen für Versorgungsempfänger - Beamte/Versorgungsempfänger	6.194,00	0,00	6.194,00	0,00
12	- Auszahlungen für Sach- und Dienstleistungen	614.077,52	627.008,52	-12.931,00	1.128,88
	721100 Unterhaltung der Grundstücke und baulichen Anlagen	208.932,52	208.634,51	298,01	0,00
	724100 Bewirtschaftung der Grundstücke und baulichen Anlagen	325.300,00	327.514,05	-2.214,05	0,00
	725500 Unterhaltung des sonstigen beweglichen Vermögens	14.650,00	14.701,45	-51,45	1.128,88
	727100 Lernmittel nach dem Lernmittelfreiheitsgesetz	37.500,00	34.897,95	2.602,05	0,00
	727900 Sonstige besondere Verwaltungs- und Betriebsauszahlungen	1.620,00	1.685,00	-65,00	0,00
	728100 Auszahlungen für sonstige Sachleistungen	26.075,00	39.575,56	-13.500,56	0,00
13	- Zinsen und sonstige Finanzauszahlungen	0,00	0,00	0,00	0,00
14	- Transferauszahlungen	0,00	0,00	0,00	0,00
15	- Sonstige Auszahlungen	599.728,00	653.995,22	-54.267,22	242,80
	742200 Mieten und Pachten	38.758,00	60.723,21	-21.965,21	0,00
	742900 Sonstige Auszahlungen für die Inanspruchnahme von Rechten und Diensten	1.650,00	2.583,68	-933,68	0,00
	743120 Telefongebühren	4.820,00	10.424,25	-5.604,25	0,00
	743130 Porto- und Versandgebühren	600,00	1.076,69	-476,69	0,00
	743190 Sonstige Geschäftsaufwendungen	26.260,00	40.138,55	-13.878,55	0,00
	744100 Steuern, Versicherungen, Schadensfälle	73.000,00	70.039,97	2.960,03	0,00
	749900 Übrige weitere sonstige Auszahlungen	454.640,00	469.008,87	-14.368,87	242,80
<b>16</b>	<b>= Auszahlungen aus laufender Verwaltungstätigkeit</b>	<b>1.608.136,52</b>	<b>1.644.868,60</b>	<b>-36.732,08</b>	<b>1.371,68</b>
<b>17</b>	<b>= Saldo aus laufender Verwaltungstätigkeit</b>	<b>-1.224.826,52</b>	<b>-1.245.870,10</b>	<b>-21.043,58</b>	<b>-1.371,68</b>
18	+ Zuwendungen für Investitionsmaßnahmen	50.000,00	46.810,44	-3.189,56	0,00
	681100 Investitionszuwendungen vom Land	50.000,00	46.810,44	-3.189,56	0,00
19	+ Einzahlungen aus der Veräußerung von Sachanlagen	0,00	0,00	0,00	0,00
20	+ Einzahlungen aus der Veräußerung von Finanzanlagen	0,00	0,00	0,00	0,00
21	+ Einzahlungen aus Beiträgen u.ä. Entgelten	0,00	0,00	0,00	0,00
22	+ Sonstige Investitionseinzahlungen	0,00	17.640,49	17.640,49	0,00
	689100 sonstige Investitionseinzahlungen	0,00	17.640,49	17.640,49	0,00



## Teilfinanzrechnung 2009

03.211.01

## Teil A

Produktbereich: 03 Schulträgeraufgaben  
 Produktgruppe: 03.211 Grundschulen  
 Produkt: 03.211.01 Grundschulen

Ifd. Nr.	Einzahlungs- und Auszahlungsarten	Fortgeschriebener Ansatz	Ergebnis	Differenz	Ermächtigungsübertragung
		2009	2009	2009	
in EUR					
		1	2	3	4
<b>23</b>	<b>= Einzahlungen aus Investitionstätigkeit</b>	<b>50.000,00</b>	<b>64.450,93</b>	<b>14.450,93</b>	<b>0,00</b>
24	- Auszahlungen für den Erwerb von Grundstücken und Gebäuden	0,00	0,00	0,00	0,00
25	- Auszahlungen für Baumaßnahmen	32.787,00	18.441,77	14.345,23	2.300,00
	785100 Auszahlungen für Baumaßnahmen - Hochbaumaßnahmen	32.787,00	18.441,77	14.345,23	2.300,00
26	- Auszahlungen für den Erwerb von beweglichem Anlagevermögen	178.772,00	88.083,61	90.688,39	555,11
	783120 Auszahlung für den Erwerb von beweglichen Vermögensgegenständen (Betriebs- und Geschäftsausstattung)	120.577,00	70.854,93	49.722,07	0,00
	783200 Auszahlungen für den Erwerb von beweglichen Sachen des Anlagevermögens unterhalb der Wertgrenze von 410 EUR	58.195,00	17.228,68	40.966,32	555,11
27	- Auszahlungen für den Erwerb von Finanzanlagen	0,00	0,00	0,00	0,00
28	- Auszahlungen von aktivierbaren Zuwendungen	0,00	0,00	0,00	0,00
29	- Sonstige Investitionsauszahlungen	0,00	0,00	0,00	0,00
<b>30</b>	<b>= Auszahlungen aus Investitionstätigkeit</b>	<b>211.559,00</b>	<b>106.525,38</b>	<b>105.033,62</b>	<b>2.855,11</b>
<b>31</b>	<b>= Saldo aus Investitionstätigkeit</b>	<b>-161.559,00</b>	<b>-42.074,45</b>	<b>119.484,55</b>	<b>-2.855,11</b>
<b>32</b>	<b>= Finanzmittelüberschuss / -fehlbetrag</b>	<b>-1.386.385,52</b>	<b>-1.287.944,55</b>	<b>98.440,97</b>	<b>-4.226,79</b>

## Teilfinanzrechnung 2009

03.212.01

## Teil A

Produktbereich: 03 Schulträgeraufgaben  
 Produktgruppe: 03.212 Hauptschulen  
 Produkt: 03.212.01 Hauptschulen

Ifd. Nr.	Einzahlungs- und Auszahlungsarten	Fortgeschriebener Ansatz	Ergebnis	Differenz	Ermächtigungsübertragung
		2009	2009	2009	
		in EUR			
		1	2	3	4
01	Steuern und ähnliche Abgaben	0,00	0,00	0,00	0,00
02	+ Zuwendungen und allgemeine Umlagen	50,00	0,00	-50,00	0,00
	614100 Zuweisungen für laufenden Zwecke vom Land	50,00	0,00	-50,00	0,00
03	+ Sonstige Transfereinzahlungen	0,00	0,00	0,00	0,00
04	+ Öffentlich-rechtliche Leistungsentgelte	0,00	0,00	0,00	0,00
05	+ Privatrechtliche Leistungsentgelte	5.510,00	74,42	-5.435,58	0,00
	646110 Ersatz für Schäden	5.510,00	74,42	-5.435,58	0,00
06	+ Kostenerstattungen, Kostenumlagen	280,00	0,00	-280,00	0,00
	648800 Erstattungen von übrigen Bereichen	280,00	0,00	-280,00	0,00
07	+ Sonstige Einzahlungen	0,00	0,00	0,00	0,00
08	+ Zinsen und sonstige Finanzeinzahlungen	0,00	0,00	0,00	0,00
<b>09</b>	<b>= Einzahlungen aus laufender Verwaltungstätigkeit</b>	<b>5.840,00</b>	<b>74,42</b>	<b>-5.765,58</b>	<b>0,00</b>
10	- Personalauszahlungen	182.988,00	148.878,93	34.109,07	0,00
	701100 Beamtenbesoldung	4.003,00	4.090,70	-87,70	0,00
	701200 Vergütung Tariflich Beschäftigte	130.913,00	103.895,50	27.017,50	0,00
	701900 Vergütung Sonstige Beschäftigungsentgelte	6.838,00	8.545,71	-1.707,71	0,00
	702200 Beiträge zur Zusatzversorgungskasse - Tariflich Beschäftigte	10.809,00	9.015,55	1.793,45	0,00
	702900 Beiträge zur Zusatzversorgungskasse - Sonstige Beschäftigte -	577,00	640,92	-63,92	0,00
	703200 Beiträge zur gesetzlichen Sozialversicherung - Tariflich Beschäftigte	27.933,00	20.291,17	7.641,83	0,00
	703900 Beiträge zur gesetzlichen Sozialversicherung - Sonstige Beschäftigte	1.915,00	2.399,38	-484,38	0,00
11	- Versorgungsauszahlungen	1.147,00	0,00	1.147,00	0,00
	712100 Beiträge zu Versorgungskassen für Versorgungsempfänger - Beamte/Versorgungsempfänger	1.147,00	0,00	1.147,00	0,00
12	- Auszahlungen für Sach- und Dienstleistungen	518.302,81	372.839,89	145.462,92	64.265,94
	721100 Unterhaltung der Grundstücke und baulichen Anlagen	211.697,81	72.909,62	138.788,19	58.906,09
	724100 Bewirtschaftung der Grundstücke und baulichen Anlagen	254.450,00	254.888,63	-438,63	0,00
	725100 Aufwendungen für die Unterhaltung der Fahrzeuge	270,00	0,00	270,00	0,00
	725500 Unterhaltung des sonstigen beweglichen Vermögens	8.200,00	9.753,88	-1.553,88	5.359,85
	727100 Lernmittel nach dem Lernmittelfreiheitsgesetz	28.500,00	16.344,95	12.155,05	0,00
	727900 Sonstige besondere Verwaltungs- und Betriebsauszahlungen	2.455,00	3.528,84	-1.073,84	0,00
	728100 Auszahlungen für sonstige Sachleistungen	10.930,00	15.211,77	-4.281,77	0,00
	729100 Auszahlungen für sonstige Dienstleistungen	1.800,00	202,20	1.597,80	0,00
13	- Zinsen und sonstige Finanzauszahlungen	0,00	0,00	0,00	0,00
14	- Transferauszahlungen	0,00	0,00	0,00	0,00
15	- Sonstige Auszahlungen	34.870,00	56.224,86	-21.354,86	0,00
	741100 Sonstige Personal- und Versorgungsauszahlungen	40,00	0,00	40,00	0,00
	742900 Sonstige Auszahlungen für die Inanspruchnahme von Rechten und Diensten	410,00	497,27	-87,27	0,00
	743120 Telefongebühren	3.840,00	4.012,96	-172,96	0,00
	743130 Porto- und Versandgebühren	700,00	580,47	119,53	0,00
	743190 Sonstige Geschäftsaufwendungen	4.880,00	27.843,33	-22.963,33	0,00
	744100 Steuern, Versicherungen, Schadensfälle	25.000,00	23.290,83	1.709,17	0,00
<b>16</b>	<b>= Auszahlungen aus laufender Verwaltungstätigkeit</b>	<b>737.307,81</b>	<b>577.943,68</b>	<b>159.364,13</b>	<b>64.265,94</b>
<b>17</b>	<b>= Saldo aus laufender Verwaltungstätigkeit</b>	<b>-731.467,81</b>	<b>-577.869,26</b>	<b>153.598,55</b>	<b>-64.265,94</b>
18	+ Zuwendungen für Investitionsmaßnahmen	0,00	191.769,92	191.769,92	0,00
	681000 Investitionszuwendungen vom Bund	0,00	187.686,64	187.686,64	0,00
	681100 Investitionszuwendungen vom Land	0,00	4.083,28	4.083,28	0,00
19	+ Einzahlungen aus der Veräußerung von Sachanlagen	0,00	0,00	0,00	0,00
20	+ Einzahlungen aus der Veräußerung von Finanzanlagen	0,00	0,00	0,00	0,00
21	+ Einzahlungen aus Beiträgen u.ä. Entgelten	0,00	0,00	0,00	0,00
22	+ Sonstige Investitionseinzahlungen	0,00	0,00	0,00	0,00
<b>23</b>	<b>= Einzahlungen aus Investitionstätigkeit</b>	<b>0,00</b>	<b>191.769,92</b>	<b>191.769,92</b>	<b>0,00</b>
24	- Auszahlungen für den Erwerb von Grundstücken und Gebäuden	0,00	0,00	0,00	0,00

# Teilfinanzrechnung 2009

03.212.01

## Teil A

**Produktbereich:** 03 Schulträgeraufgaben  
**Produktgruppe:** 03.212 Hauptschulen  
**Produkt:** 03.212.01 Hauptschulen

Ifd. Nr.	Einzahlungs- und Auszahlungsarten	Fortgeschrie-	Ergebnis	Differenz	Ermächti- gungsüber- tragung
		bener Ansatz	2009	2009	
		2009	in EUR		
		1	2	3	4
25	- Auszahlungen für Baumaßnahmen	19.173,00	18.252,65	920,35	0,00
	785100 Auszahlungen für Baumaßnahmen - Hochbaumaßnahmen	19.173,00	18.252,65	920,35	0,00
26	- Auszahlungen für den Erwerb von beweglichem Anlagevermögen	90.299,00	39.760,95	50.538,05	14.910,43
	783120 Auszahlung für den Erwerb von beweglichen Vermögensgegenständen (Betriebs- und Geschäftsausstattung)	55.359,00	36.663,78	18.695,22	11.843,32
	783200 Auszahlungen für den Erwerb von beweglichen Sachen des Anlagevermögens unterhalb der Wertgrenze von 410 EUR	34.940,00	3.097,17	31.842,83	3.067,11
27	- Auszahlungen für den Erwerb von Finanzanlagen	0,00	0,00	0,00	0,00
28	- Auszahlungen von aktivierbaren Zuwendungen	0,00	0,00	0,00	0,00
29	- Sonstige Investitionsauszahlungen	0,00	0,00	0,00	0,00
<b>30</b>	<b>= Auszahlungen aus Investitionstätigkeit</b>	<b>109.472,00</b>	<b>58.013,60</b>	<b>51.458,40</b>	<b>14.910,43</b>
<b>31</b>	<b>= Saldo aus Investitionstätigkeit</b>	<b>-109.472,00</b>	<b>133.756,32</b>	<b>243.228,32</b>	<b>-14.910,43</b>
<b>32</b>	<b>= Finanzmittelüberschuss / -fehlbetrag</b>	<b>-840.939,81</b>	<b>-444.112,94</b>	<b>396.826,87</b>	<b>-79.176,37</b>

## Teilfinanzrechnung 2009

03.215.01

## Teil A

Produktbereich: 03 Schulträgeraufgaben  
 Produktgruppe: 03.215 Realschulen  
 Produkt: 03.215.01 Realschulen

Ifd. Nr.	Einzahlungs- und Auszahlungsarten	Fortgeschriebener Ansatz	Ergebnis	Differenz	Ermächtigungsübertragung
		2009	2009	2009	
		in EUR			
		1	2	3	4
01	Steuern und ähnliche Abgaben	0,00	0,00	0,00	0,00
02	+ Zuwendungen und allgemeine Umlagen	29.100,00	60.000,00	30.900,00	0,00
	614100 Zuweisungen für laufenden Zwecke vom Land	29.100,00	60.000,00	30.900,00	0,00
03	+ Sonstige Transfereinzahlungen	0,00	0,00	0,00	0,00
04	+ Öffentlich-rechtliche Leistungsentgelte	0,00	0,00	0,00	0,00
05	+ Privatrechtliche Leistungsentgelte	9.750,00	12.906,00	3.156,00	0,00
	641100 Mieten und Pachten	4.140,00	5.792,73	1.652,73	0,00
	642100 Einzahlungen aus Verkauf (nicht Anlagegüter)	100,00	0,00	-100,00	0,00
	646110 Ersatz für Schäden	5.510,00	7.113,27	1.603,27	0,00
06	+ Kostenerstattungen, Kostenumlagen	465,00	52,95	-412,05	0,00
	648800 Erstattungen von übrigen Bereichen	465,00	52,95	-412,05	0,00
07	+ Sonstige Einzahlungen	20,00	0,00	-20,00	0,00
	659100 Sonstige Einzahlungen aus laufender Verwaltungstätigkeit	20,00	0,00	-20,00	0,00
08	+ Zinsen und sonstige Finanzeinzahlungen	0,00	0,00	0,00	0,00
<b>09</b>	<b>= Einzahlungen aus laufender Verwaltungstätigkeit</b>	<b>39.335,00</b>	<b>72.958,95</b>	<b>33.623,95</b>	<b>0,00</b>
10	- Personalauszahlungen	156.962,00	181.170,76	-24.208,76	0,00
	701100 Beamtenbesoldung	8.006,00	8.181,54	-175,54	0,00
	701200 Vergütung Tariflich Beschäftigte	110.687,00	130.605,37	-19.918,37	0,00
	701900 Vergütung Sonstige Beschäftigungsentgelte	4.312,00	4.242,57	69,43	0,00
	702200 Beiträge zur Zusatzversorgungskasse - Tariflich Beschäftigte	9.139,00	10.571,72	-1.432,72	0,00
	703200 Beiträge zur gesetzlichen Sozialversicherung - Tariflich Beschäftigte	23.611,00	26.400,15	-2.789,15	0,00
	703900 Beiträge zur gesetzlichen Sozialversicherung - Sonstige Beschäftigte	1.207,00	1.169,41	37,59	0,00
11	- Versorgungsauszahlungen	2.294,00	0,00	2.294,00	0,00
	712100 Beiträge zu Versorgungskassen für Versorgungsempfänger - Beamte/Versorgungsempfänger	2.294,00	0,00	2.294,00	0,00
12	- Auszahlungen für Sach- und Dienstleistungen	791.885,75	633.068,47	158.817,28	141.038,42
	721100 Unterhaltung der Grundstücke und baulichen Anlagen	486.773,75	318.894,54	167.879,21	135.569,76
	724100 Bewirtschaftung der Grundstücke und baulichen Anlagen	232.367,00	248.410,84	-16.043,84	0,00
	725100 Aufwendungen für die Unterhaltung der Fahrzeuge	530,00	184,27	345,73	0,00
	725500 Unterhaltung des sonstigen beweglichen Vermögens	8.555,00	13.162,58	-4.607,58	5.468,66
	727100 Lemmittel nach dem Lemmittelfreiheitsgesetz	56.400,00	35.684,89	20.715,11	0,00
	727900 Sonstige besondere Verwaltungs- und Betriebsauszahlungen	555,00	616,33	-61,33	0,00
	728100 Auszahlungen für sonstige Sachleistungen	5.425,00	15.355,02	-9.930,02	0,00
	729100 Auszahlungen für sonstige Dienstleistungen	1.280,00	760,00	520,00	0,00
13	- Zinsen und sonstige Finanzauszahlungen	0,00	0,00	0,00	0,00
14	- Transferauszahlungen	0,00	0,00	0,00	0,00
15	- Sonstige Auszahlungen	121.700,00	139.757,68	-18.057,68	24.907,31
	741100 Sonstige Personal- und Versorgungsauszahlungen	0,00	444,98	-444,98	0,00
	742200 Mieten und Pachten	10.000,00	10.033,88	-33,88	0,00
	742300 Leasing	10.000,00	5.060,85	4.939,15	0,00
	742900 Sonstige Auszahlungen für die Inanspruchnahme von Rechten und Diensten	680,00	1.072,26	-392,26	0,00
	743120 Telefongebühren	4.970,00	5.546,07	-576,07	0,00
	743130 Porto- und Versandgebühren	850,00	1.840,54	-990,54	0,00
	743190 Sonstige Geschäftsaufwendungen	10.350,00	18.888,29	-8.538,29	0,00
	744100 Steuern, Versicherungen, Schadensfälle	54.000,00	56.551,50	-2.551,50	0,00
	749900 Übrige weitere sonstige Auszahlungen	30.850,00	40.319,31	-9.469,31	24.907,31
<b>16</b>	<b>= Auszahlungen aus laufender Verwaltungstätigkeit</b>	<b>1.072.841,75</b>	<b>953.996,91</b>	<b>118.844,84</b>	<b>165.945,73</b>
<b>17</b>	<b>= Saldo aus laufender Verwaltungstätigkeit</b>	<b>-1.033.506,75</b>	<b>-881.037,96</b>	<b>152.468,79</b>	<b>-165.945,73</b>
18	+ Zuwendungen für Investitionsmaßnahmen	1.025.000,00	168.165,92	-856.834,08	0,00
	681100 Investitionszuwendungen vom Land	1.025.000,00	168.165,92	-856.834,08	0,00
19	+ Einzahlungen aus der Veräußerung von Sachanlagen	0,00	0,00	0,00	0,00
20	+ Einzahlungen aus der Veräußerung von Finanzanlagen	0,00	0,00	0,00	0,00

## Teilfinanzrechnung 2009

03.215.01

## Teil A

Produktbereich: 03 Schulträgeraufgaben  
 Produktgruppe: 03.215 Realschulen  
 Produkt: 03.215.01 Realschulen

Ifd. Nr.	Einzahlungs- und Auszahlungsarten	Fortgeschrie-	Ergebnis	Differenz	Ermächti- gungsüber- tragung
		bener Ansatz	2009	2009	
		2009	in EUR		
		1	2	3	4
21	+ Einzahlungen aus Beiträgen u.ä. Entgelten	0,00	0,00	0,00	0,00
22	+ Sonstige Investitionseinzahlungen	0,00	900,00	900,00	0,00
683100	<i>Einzahlung aus der Veräußerung von beweglichen Vermögensgegenständen</i>	<i>0,00</i>	<i>900,00</i>	<i>900,00</i>	<i>0,00</i>
<b>23</b>	<b>= Einzahlungen aus Investitionstätigkeit</b>	<b>1.025.000,00</b>	<b>169.065,92</b>	<b>-855.934,08</b>	<b>0,00</b>
24	- Auszahlungen für den Erwerb von Grundstücken und Gebäuden	0,00	0,00	0,00	0,00
25	- Auszahlungen für Baumaßnahmen	830.500,00	148.992,22	681.507,78	615.248,24
785100	<i>Auszahlungen für Baumaßnahmen - Hochbaumaßnahmen</i>	<i>830.500,00</i>	<i>148.992,22</i>	<i>681.507,78</i>	<i>615.248,24</i>
26	- Auszahlungen für den Erwerb von beweglichem Anlagevermögen	87.995,00	86.209,02	1.785,98	13.724,41
783120	<i>Auszahlung für den Erwerb von beweglichen Vermögensgegenständen (Betriebs- und Geschäftsausstattung)</i>	<i>58.590,00</i>	<i>73.254,79</i>	<i>-14.664,79</i>	<i>11.826,52</i>
783200	<i>Auszahlungen für den Erwerb von beweglichen Sachen des Anlagevermögens unterhalb der Wertgrenze von 410 EUR</i>	<i>29.405,00</i>	<i>12.954,23</i>	<i>16.450,77</i>	<i>1.897,89</i>
27	- Auszahlungen für den Erwerb von Finanzanlagen	0,00	0,00	0,00	0,00
28	- Auszahlungen von aktivierbaren Zuwendungen	0,00	0,00	0,00	0,00
29	- Sonstige Investitionsauszahlungen	0,00	0,00	0,00	0,00
<b>30</b>	<b>= Auszahlungen aus Investitionstätigkeit</b>	<b>918.495,00</b>	<b>235.201,24</b>	<b>683.293,76</b>	<b>628.972,65</b>
<b>31</b>	<b>= Saldo aus Investitionstätigkeit</b>	<b>106.505,00</b>	<b>-66.135,32</b>	<b>-172.640,32</b>	<b>-628.972,65</b>
<b>32</b>	<b>= Finanzmittelüberschuss / -fehlbetrag</b>	<b>-927.001,75</b>	<b>-947.173,28</b>	<b>-20.171,53</b>	<b>-794.918,38</b>

## Teilfinanzrechnung 2009

03.217.01

## Teil A

Produktbereich: 03 Schulträgeraufgaben  
 Produktgruppe: 03.217 Gymnasien  
 Produkt: 03.217.01 Gymnasien

Ifd. Nr.	Einzahlungs- und Auszahlungsarten	Fortgeschriebener Ansatz	Ergebnis	Differenz	Ermächtigungsübertragung
		2009	2009	2009	
		in EUR			
		1	2	3	4
01	Steuern und ähnliche Abgaben	0,00	0,00	0,00	0,00
02	+ Zuwendungen und allgemeine Umlagen	13.100,00	45.000,00	31.900,00	0,00
	614100 Zuweisungen für laufenden Zwecke vom Land	13.100,00	45.000,00	31.900,00	0,00
03	+ Sonstige Transfereinzahlungen	0,00	0,00	0,00	0,00
04	+ Öffentlich-rechtliche Leistungsentgelte	0,00	0,00	0,00	0,00
05	+ Privatrechtliche Leistungsentgelte	19.725,00	15.361,83	-4.363,17	0,00
	641100 Mieten und Pachten	13.820,00	14.440,96	620,96	0,00
	642100 Einzahlungen aus Verkauf (nicht Anlagegüter)	150,00	0,00	-150,00	0,00
	646110 Ersatz für Schäden	5.755,00	920,87	-4.834,13	0,00
06	+ Kostenerstattungen, Kostenumlagen	4.310,00	15,01	-4.294,99	0,00
	648800 Erstattungen von übrigen Bereichen	4.310,00	15,01	-4.294,99	0,00
07	+ Sonstige Einzahlungen	0,00	406,53	406,53	0,00
	659100 Sonstige Einzahlungen aus laufender Verwaltungstätigkeit	0,00	406,53	406,53	0,00
08	+ Zinsen und sonstige Finanzeinzahlungen	0,00	0,00	0,00	0,00
<b>09</b>	<b>= Einzahlungen aus laufender Verwaltungstätigkeit</b>	<b>37.135,00</b>	<b>60.783,37</b>	<b>23.648,37</b>	<b>0,00</b>
10	- Personalauszahlungen	319.054,00	327.238,32	-8.184,32	0,00
	701100 Beamtenbesoldung	16.011,00	16.363,17	-352,17	0,00
	701200 Vergütung Tariflich Beschäftigte	228.821,00	237.493,59	-8.672,59	0,00
	701900 Vergütung Sonstige Beschäftigungsentgelte	4.360,00	4.197,60	162,40	0,00
	702200 Beiträge zur Zusatzversorgungskasse - Tariflich Beschäftigte	18.771,00	19.264,93	-493,93	0,00
	702900 Beiträge zur Zusatzversorgungskasse - Sonstige Beschäftigte -	64,00	314,86	-250,86	0,00
	703200 Beiträge zur gesetzlichen Sozialversicherung - Tariflich Beschäftigte	49.807,00	48.426,13	1.380,87	0,00
	703900 Beiträge zur gesetzlichen Sozialversicherung - Sonstige Beschäftigte	1.220,00	1.178,04	41,96	0,00
11	- Versorgungsauszahlungen	4.588,00	0,00	4.588,00	0,00
	712100 Beiträge zu Versorgungskassen für Versorgungsempfänger - Beamte/Versorgungsempfänger	4.588,00	0,00	4.588,00	0,00
12	- Auszahlungen für Sach- und Dienstleistungen	1.279.027,26	875.235,50	403.791,76	112.193,94
	721100 Unterhaltung der Grundstücke und baulichen Anlagen	715.180,00	317.795,64	397.384,36	106.666,62
	724100 Bewirtschaftung der Grundstücke und baulichen Anlagen	436.797,26	422.558,02	14.239,24	0,00
	725100 Aufwendungen für die Unterhaltung der Fahrzeuge	1.080,00	753,44	326,56	0,00
	725500 Unterhaltung des sonstigen beweglichen Vermögens	11.000,00	11.998,18	-998,18	5.127,32
	727100 Lemmittel nach dem Lemmittelfreiheitsgesetz	94.500,00	85.931,54	8.568,46	0,00
	727900 Sonstige besondere Verwaltungs- und Betriebsauszahlungen	2.010,00	2.057,29	-47,29	0,00
	728100 Auszahlungen für sonstige Sachleistungen	12.530,00	28.696,29	-16.166,29	400,00
	729100 Auszahlungen für sonstige Dienstleistungen	5.930,00	5.445,10	484,90	0,00
13	- Zinsen und sonstige Finanzauszahlungen	0,00	0,00	0,00	0,00
14	- Transferauszahlungen	13.500,00	37.552,10	-24.052,10	0,00
	731200 Zuweisungen an Gemeinden und Gemeindeverbände	13.500,00	37.552,10	-24.052,10	0,00
15	- Sonstige Auszahlungen	187.520,00	208.258,04	-20.738,04	561,16
	742200 Mieten und Pachten	23.540,00	23.305,58	234,42	0,00
	742300 Leasing	27.650,00	27.648,48	1,52	0,00
	742900 Sonstige Auszahlungen für die Inanspruchnahme von Rechten und Diensten	410,00	377,58	32,42	0,00
	743120 Telefongebühren	7.140,00	6.181,14	958,86	0,00
	743130 Porto- und Versandgebühren	2.800,00	1.998,27	801,73	0,00
	743190 Sonstige Geschäftsaufwendungen	20.330,00	38.410,42	-18.080,42	0,00
	744100 Steuern, Versicherungen, Schadensfälle	92.000,00	93.372,73	-1.372,73	0,00
	749900 Übrige weitere sonstige Auszahlungen	13.650,00	16.963,84	-3.313,84	561,16
<b>16</b>	<b>= Auszahlungen aus laufender Verwaltungstätigkeit</b>	<b>1.803.689,26</b>	<b>1.448.283,96</b>	<b>355.405,30</b>	<b>112.755,10</b>
<b>17</b>	<b>= Saldo aus laufender Verwaltungstätigkeit</b>	<b>-1.766.554,26</b>	<b>-1.387.500,59</b>	<b>379.053,67</b>	<b>-112.755,10</b>
18	+ Zuwendungen für Investitionsmaßnahmen	406.000,00	335.847,46	-70.152,54	0,00
	681100 Investitionszuwendungen vom Land	406.000,00	335.847,46	-70.152,54	0,00
19	+ Einzahlungen aus der Veräußerung von Sachanlagen	0,00	0,00	0,00	0,00

## Teilfinanzrechnung 2009

03.217.01

## Teil A

Produktbereich: 03 Schulträgeraufgaben  
 Produktgruppe: 03.217 Gymnasien  
 Produkt: 03.217.01 Gymnasien

Ifd. Nr.	Einzahlungs- und Auszahlungsarten	Fortgeschrie- bener Ansatz	Ergebnis	Differenz	Ermächti- gungsüber- tragung
		2009	2009	2009	
		in EUR			
		1	2	3	4
20	+ Einzahlungen aus der Veräußerung von Finanzanlagen	0,00	0,00	0,00	0,00
21	+ Einzahlungen aus Beiträgen u.ä. Entgelten	0,00	0,00	0,00	0,00
22	+ Sonstige Investitionseinzahlungen	0,00	0,00	0,00	0,00
<b>23</b>	<b>= Einzahlungen aus Investitionstätigkeit</b>	<b>406.000,00</b>	<b>335.847,46</b>	<b>-70.152,54</b>	<b>0,00</b>
24	- Auszahlungen für den Erwerb von Grundstücken und Gebäuden	0,00	0,00	0,00	0,00
25	- Auszahlungen für Baumaßnahmen	845.420,00	442.137,45	403.282,55	182.925,63
	785100 Auszahlungen für Baumaßnahmen - Hochbaumaßnahmen	845.420,00	442.137,45	403.282,55	182.925,63
26	- Auszahlungen für den Erwerb von beweglichem Anlagevermögen	298.844,00	130.901,88	167.942,12	134.461,49
	783120 Auszahlung für den Erwerb von beweglichen Vermögensgegenständen (Betriebs- und Geschäftsausstattung)	242.164,00	120.403,32	121.760,68	130.677,80
	783200 Auszahlungen für den Erwerb von beweglichen Sachen des Anlagevermögens unterhalb der Wertgrenze von 410 EUR	56.680,00	10.498,56	46.181,44	3.783,69
27	- Auszahlungen für den Erwerb von Finanzanlagen	0,00	0,00	0,00	0,00
28	- Auszahlungen von aktivierbaren Zuwendungen	0,00	0,00	0,00	0,00
29	- Sonstige Investitionsauszahlungen	0,00	0,00	0,00	0,00
<b>30</b>	<b>= Auszahlungen aus Investitionstätigkeit</b>	<b>1.144.264,00</b>	<b>573.039,33</b>	<b>571.224,67</b>	<b>317.387,12</b>
<b>31</b>	<b>= Saldo aus Investitionstätigkeit</b>	<b>-738.264,00</b>	<b>-237.191,87</b>	<b>501.072,13</b>	<b>-317.387,12</b>
<b>32</b>	<b>= Finanzmittelüberschuss / -fehlbetrag</b>	<b>-2.504.818,26</b>	<b>-1.624.692,46</b>	<b>880.125,80</b>	<b>-430.142,22</b>

## Teilfinanzrechnung 2009

03.221.01

## Teil A

**Produktbereich:** 03 Schulträgeraufgaben  
**Produktgruppe:** 03.221 Sonderschulen  
**Produkt:** 03.221.01 Sonderschule

Ifd. Nr.	Einzahlungs- und Auszahlungsarten	Fortgeschrie-	Ergebnis	Differenz	Ermächti- gungsüber- tragung
		bener Ansatz	2009	2009	
		2009	in EUR		
		1	2	3	4
01	Steuern und ähnliche Abgaben	0,00	0,00	0,00	0,00
02	+ Zuwendungen und allgemeine Umlagen	0,00	0,00	0,00	0,00
03	+ Sonstige Transfereinzahlungen	0,00	0,00	0,00	0,00
04	+ Öffentlich-rechtliche Leistungsentgelte	0,00	0,00	0,00	0,00
05	+ Privatrechtliche Leistungsentgelte	0,00	0,00	0,00	0,00
06	+ Kostenerstattungen, Kostenumlagen	0,00	0,00	0,00	0,00
07	+ Sonstige Einzahlungen	0,00	0,00	0,00	0,00
08	+ Zinsen und sonstige Finanzeinzahlungen	0,00	0,00	0,00	0,00
<b>09</b>	<b>= Einzahlungen aus laufender Verwaltungstätigkeit</b>	<b>0,00</b>	<b>0,00</b>	<b>0,00</b>	<b>0,00</b>
10	- Personalauszahlungen	4.003,00	4.090,70	-87,70	0,00
	701100 Beamtenbesoldung	4.003,00	4.090,70	-87,70	0,00
11	- Versorgungsauszahlungen	0,00	0,00	0,00	0,00
12	- Auszahlungen für Sach- und Dienstleistungen	0,00	0,00	0,00	0,00
13	- Zinsen und sonstige Finanzauszahlungen	0,00	0,00	0,00	0,00
14	- Transferauszahlungen	388.000,00	387.951,00	49,00	0,00
	737200 Allgemeine Umlagen an Gemeinden/Gemeindeverbände	388.000,00	387.951,00	49,00	0,00
15	- Sonstige Auszahlungen	0,00	0,00	0,00	0,00
<b>16</b>	<b>= Auszahlungen aus laufender Verwaltungstätigkeit</b>	<b>392.003,00</b>	<b>392.041,70</b>	<b>-38,70</b>	<b>0,00</b>
<b>17</b>	<b>= Saldo aus laufender Verwaltungstätigkeit</b>	<b>-392.003,00</b>	<b>-392.041,70</b>	<b>-38,70</b>	<b>0,00</b>
18	+ Zuwendungen für Investitionsmaßnahmen	0,00	0,00	0,00	0,00
19	+ Einzahlungen aus der Veräußerung von Sachanlagen	0,00	0,00	0,00	0,00
20	+ Einzahlungen aus der Veräußerung von Finanzanlagen	0,00	0,00	0,00	0,00
21	+ Einzahlungen aus Beiträgen u.ä. Entgelten	0,00	0,00	0,00	0,00
22	+ Sonstige Investitionseinzahlungen	0,00	0,00	0,00	0,00
<b>23</b>	<b>= Einzahlungen aus Investitionstätigkeit</b>	<b>0,00</b>	<b>0,00</b>	<b>0,00</b>	<b>0,00</b>
24	- Auszahlungen für den Erwerb von Grundstücken und Gebäuden	0,00	0,00	0,00	0,00
25	- Auszahlungen für Baumaßnahmen	0,00	0,00	0,00	0,00
26	- Auszahlungen für den Erwerb von beweglichem Anlagevermögen	0,00	0,00	0,00	0,00
27	- Auszahlungen für den Erwerb von Finanzanlagen	0,00	0,00	0,00	0,00
28	- Auszahlungen von aktivierbaren Zuwendungen	0,00	0,00	0,00	0,00
29	- Sonstige Investitionsauszahlungen	0,00	0,00	0,00	0,00
<b>30</b>	<b>= Auszahlungen aus Investitionstätigkeit</b>	<b>0,00</b>	<b>0,00</b>	<b>0,00</b>	<b>0,00</b>
<b>31</b>	<b>= Saldo aus Investitionstätigkeit</b>	<b>0,00</b>	<b>0,00</b>	<b>0,00</b>	<b>0,00</b>
<b>32</b>	<b>= Finanzmittelüberschuss / -fehlbetrag</b>	<b>-392.003,00</b>	<b>-392.041,70</b>	<b>-38,70</b>	<b>0,00</b>



## Teilfinanzrechnung 2009

03.241.01

## Teil A

Produktbereich: 03 Schulträgeraufgaben  
 Produktgruppe: 03.241 Schülerbeförderung  
 Produkt: 03.241.01 Schülerbeförderung

Ifd. Nr.	Einzahlungs- und Auszahlungsarten	Fortgeschrie-	Ergebnis	Differenz	Ermächti- gungsüber- tragung
		bener Ansatz	2009	2009	
		2009	in EUR		
		1	2	3	4
01	Steuern und ähnliche Abgaben	0,00	0,00	0,00	0,00
02	+ Zuwendungen und allgemeine Umlagen	0,00	0,00	0,00	0,00
03	+ Sonstige Transfereinzahlungen	0,00	0,00	0,00	0,00
04	+ Öffentlich-rechtliche Leistungsentgelte	0,00	0,00	0,00	0,00
05	+ Privatrechtliche Leistungsentgelte	0,00	0,00	0,00	0,00
06	+ Kostenerstattungen, Kostenumlagen	0,00	0,00	0,00	0,00
07	+ Sonstige Einzahlungen	0,00	0,00	0,00	0,00
08	+ Zinsen und sonstige Finanzeinzahlungen	0,00	0,00	0,00	0,00
<b>09</b>	<b>= Einzahlungen aus laufender Verwaltungstätigkeit</b>	<b>0,00</b>	<b>0,00</b>	<b>0,00</b>	<b>0,00</b>
10	- Personalauszahlungen	7.255,00	7.519,61	-264,61	0,00
	701100 Beamtenbesoldung	7.255,00	7.519,61	-264,61	0,00
11	- Versorgungsauszahlungen	2.079,00	0,00	2.079,00	0,00
	712100 Beiträge zu Versorgungskassen für Versorgungsempfänger - Beamte/Versorgungsempfänger	2.079,00	0,00	2.079,00	0,00
12	- Auszahlungen für Sach- und Dienstleistungen	1.193.000,00	1.175.595,73	17.404,27	3.416,00
	727910 Schülerbeförderungskosten	1.193.000,00	1.175.595,73	17.404,27	3.416,00
13	- Zinsen und sonstige Finanzauszahlungen	0,00	0,00	0,00	0,00
14	- Transferauszahlungen	0,00	0,00	0,00	0,00
15	- Sonstige Auszahlungen	0,00	0,00	0,00	0,00
<b>16</b>	<b>= Auszahlungen aus laufender Verwaltungstätigkeit</b>	<b>1.202.334,00</b>	<b>1.183.115,34</b>	<b>19.218,66</b>	<b>3.416,00</b>
<b>17</b>	<b>= Saldo aus laufender Verwaltungstätigkeit</b>	<b>-1.202.334,00</b>	<b>-1.183.115,34</b>	<b>19.218,66</b>	<b>-3.416,00</b>
18	+ Zuwendungen für Investitionsmaßnahmen	0,00	0,00	0,00	0,00
19	+ Einzahlungen aus der Veräußerung von Sachanlagen	0,00	0,00	0,00	0,00
20	+ Einzahlungen aus der Veräußerung von Finanzanlagen	0,00	0,00	0,00	0,00
21	+ Einzahlungen aus Beiträgen u.ä. Entgelten	0,00	0,00	0,00	0,00
22	+ Sonstige Investitionseinzahlungen	0,00	0,00	0,00	0,00
<b>23</b>	<b>= Einzahlungen aus Investitionstätigkeit</b>	<b>0,00</b>	<b>0,00</b>	<b>0,00</b>	<b>0,00</b>
24	- Auszahlungen für den Erwerb von Grundstücken und Gebäuden	0,00	0,00	0,00	0,00
25	- Auszahlungen für Baumaßnahmen	0,00	0,00	0,00	0,00
26	- Auszahlungen für den Erwerb von beweglichem Anlagevermögen	0,00	0,00	0,00	0,00
27	- Auszahlungen für den Erwerb von Finanzanlagen	0,00	0,00	0,00	0,00
28	- Auszahlungen von aktivierbaren Zuwendungen	0,00	0,00	0,00	0,00
29	- Sonstige Investitionsauszahlungen	0,00	0,00	0,00	0,00
<b>30</b>	<b>= Auszahlungen aus Investitionstätigkeit</b>	<b>0,00</b>	<b>0,00</b>	<b>0,00</b>	<b>0,00</b>
<b>31</b>	<b>= Saldo aus Investitionstätigkeit</b>	<b>0,00</b>	<b>0,00</b>	<b>0,00</b>	<b>0,00</b>
<b>32</b>	<b>= Finanzmittelüberschuss / -fehlbetrag</b>	<b>-1.202.334,00</b>	<b>-1.183.115,34</b>	<b>19.218,66</b>	<b>-3.416,00</b>

## Teilfinanzrechnung 2009

03.243.01

## Teil A

**Produktbereich:** 03 Schulträgeraufgaben  
**Produktgruppe:** 03.243 Sonstige schulische Aufgaben  
**Produkt:** 03.243.01 Sonstige schulische Aufgaben

Ifd. Nr.	Einzahlungs- und Auszahlungsarten	Fortgeschriebener Ansatz 2009	Ergebnis 2009	Differenz 2009	Ermäch- tigungsüber- tragung				
						in EUR			
						1	2	3	4
01	Steuern und ähnliche Abgaben	0,00	0,00	0,00	0,00				
02	+ Zuwendungen und allgemeine Umlagen	38.600,00	43.315,00	4.715,00	0,00				
	614100 Zuweisungen für laufenden Zwecke vom Land	38.600,00	43.315,00	4.715,00	0,00				
03	+ Sonstige Transfereinzahlungen	0,00	0,00	0,00	0,00				
04	+ Öffentlich-rechtliche Leistungsentgelte	0,00	0,00	0,00	0,00				
05	+ Privatrechtliche Leistungsentgelte	0,00	0,00	0,00	0,00				
06	+ Kostenerstattungen, Kostenumlagen	0,00	0,00	0,00	0,00				
07	+ Sonstige Einzahlungen	0,00	0,00	0,00	0,00				
08	+ Zinsen und sonstige Finanzeinzahlungen	0,00	0,00	0,00	0,00				
<b>09</b>	<b>= Einzahlungen aus laufender Verwaltungstätigkeit</b>	<b>38.600,00</b>	<b>43.315,00</b>	<b>4.715,00</b>	<b>0,00</b>				
10	- Personalauszahlungen	32.205,00	28.889,16	3.315,84	0,00				
	701100 Beamtenbesoldung	31.574,00	25.754,93	5.819,07	0,00				
	701200 Vergütung Tariflich Beschäftigte	486,00	2.452,81	-1.966,81	0,00				
	702200 Beiträge zur Zusatzversorgungskasse - Tariflich Beschäftigte	41,00	193,03	-152,03	0,00				
	703200 Beiträge zur gesetzlichen Sozialversicherung - Tariflich Beschäftigte	104,00	488,39	-384,39	0,00				
11	- Versorgungsauszahlungen	9.047,00	0,00	9.047,00	0,00				
	712100 Beiträge zu Versorgungskassen für Versorgungsempfänger - Beamte/Versorgungsempfänger	9.047,00	0,00	9.047,00	0,00				
12	- Auszahlungen für Sach- und Dienstleistungen	18.600,00	17.995,00	605,00	0,00				
	727900 Sonstige besondere Verwaltungs- und Betriebsauszahlungen	18.600,00	17.995,00	605,00	0,00				
13	- Zinsen und sonstige Finanzauszahlungen	0,00	0,00	0,00	0,00				
14	- Transferauszahlungen	0,00	0,00	0,00	0,00				
15	- Sonstige Auszahlungen	42.000,00	25.891,00	16.109,00	0,00				
	749900 Übrige weitere sonstige Auszahlungen	42.000,00	25.891,00	16.109,00	0,00				
<b>16</b>	<b>= Auszahlungen aus laufender Verwaltungstätigkeit</b>	<b>101.852,00</b>	<b>72.775,16</b>	<b>29.076,84</b>	<b>0,00</b>				
<b>17</b>	<b>= Saldo aus laufender Verwaltungstätigkeit</b>	<b>-63.252,00</b>	<b>-29.460,16</b>	<b>33.791,84</b>	<b>0,00</b>				
18	+ Zuwendungen für Investitionsmaßnahmen	0,00	0,00	0,00	0,00				
19	+ Einzahlungen aus der Veräußerung von Sachanlagen	0,00	0,00	0,00	0,00				
20	+ Einzahlungen aus der Veräußerung von Finanzanlagen	0,00	0,00	0,00	0,00				
21	+ Einzahlungen aus Beiträgen u.ä. Entgelten	0,00	0,00	0,00	0,00				
22	+ Sonstige Investitionseinzahlungen	0,00	0,00	0,00	0,00				
<b>23</b>	<b>= Einzahlungen aus Investitionstätigkeit</b>	<b>0,00</b>	<b>0,00</b>	<b>0,00</b>	<b>0,00</b>				
24	- Auszahlungen für den Erwerb von Grundstücken und Gebäuden	0,00	0,00	0,00	0,00				
25	- Auszahlungen für Baumaßnahmen	0,00	0,00	0,00	0,00				
26	- Auszahlungen für den Erwerb von beweglichem Anlagevermögen	0,00	0,00	0,00	0,00				
27	- Auszahlungen für den Erwerb von Finanzanlagen	0,00	0,00	0,00	0,00				
28	- Auszahlungen von aktivierbaren Zuwendungen	0,00	0,00	0,00	0,00				
29	- Sonstige Investitionsauszahlungen	0,00	0,00	0,00	0,00				
<b>30</b>	<b>= Auszahlungen aus Investitionstätigkeit</b>	<b>0,00</b>	<b>0,00</b>	<b>0,00</b>	<b>0,00</b>				
<b>31</b>	<b>= Saldo aus Investitionstätigkeit</b>	<b>0,00</b>	<b>0,00</b>	<b>0,00</b>	<b>0,00</b>				
<b>32</b>	<b>= Finanzmittelüberschuss / -fehlbetrag</b>	<b>-63.252,00</b>	<b>-29.460,16</b>	<b>33.791,84</b>	<b>0,00</b>				

## Teilfinanzrechnung 2009

04.252.01

## Teil A

Produktbereich: 04 Kultur und Wissenschaft  
 Produktgruppe: 04.252 Museen, Sammlungen, Ausstellungen  
 Produkt: 04.252.01 Museen, Sammlungen, Ausstellungen

Ifd. Nr.	Einzahlungs- und Auszahlungsarten	Fortgeschriebener Ansatz 2009	Ergebnis 2009	Differenz 2009	Ermäch- tigungsüber- tragung				
						in EUR			
						1	2	3	4
01	Steuern und ähnliche Abgaben	0,00	0,00	0,00	0,00				
02	+ Zuwendungen und allgemeine Umlagen	0,00	0,00	0,00	0,00				
03	+ Sonstige Transfereinzahlungen	0,00	0,00	0,00	0,00				
04	+ Öffentlich-rechtliche Leistungsentgelte	0,00	0,00	0,00	0,00				
05	+ Privatrechtliche Leistungsentgelte	755,00	75,15	-679,85	0,00				
	642100 <i>Einzahlungen aus Verkauf (nicht Anlagegüter)</i>	255,00	75,15	-179,85	0,00				
	646110 <i>Ersatz für Schäden</i>	500,00	0,00	-500,00	0,00				
06	+ Kostenerstattungen, Kostenumlagen	0,00	0,00	0,00	0,00				
07	+ Sonstige Einzahlungen	96.000,00	96.000,00	0,00	0,00				
	659990 <i>Einzahlungen aus erhaltenen Verwahrgeldern</i>	96.000,00	96.000,00	0,00	0,00				
08	+ Zinsen und sonstige Finanzeinzahlungen	0,00	0,00	0,00	0,00				
<b>09</b>	<b>= Einzahlungen aus laufender Verwaltungstätigkeit</b>	<b>96.755,00</b>	<b>96.075,15</b>	<b>-679,85</b>	<b>0,00</b>				
10	- Personalauszahlungen	59.634,00	54.565,62	5.068,38	0,00				
	701200 <i>Vergütung Tariflich Beschäftigte</i>	46.004,00	42.582,76	3.421,24	0,00				
	702200 <i>Beiträge zur Zusatzversorgungskasse - Tariflich Beschäftigte</i>	3.785,00	3.339,41	445,59	0,00				
	703200 <i>Beiträge zur gesetzlichen Sozialversicherung - Tariflich Beschäftigte</i>	9.845,00	8.643,45	1.201,55	0,00				
11	- Versorgungsauszahlungen	0,00	0,00	0,00	0,00				
12	- Auszahlungen für Sach- und Dienstleistungen	29.460,00	37.861,91	-8.401,91	0,00				
	721100 <i>Unterhaltung der Grundstücke und baulichen Anlagen</i>	13.500,00	24.652,88	-11.152,88	0,00				
	724100 <i>Bewirtschaftung der Grundstücke und baulichen Anlagen</i>	8.060,00	7.649,72	410,28	0,00				
	725500 <i>Unterhaltung des sonstigen beweglichen Vermögens</i>	4.000,00	1.950,53	2.049,47	0,00				
	727900 <i>Sonstige besondere Verwaltungs- und Betriebsauszahlungen</i>	2.300,00	3.440,13	-1.140,13	0,00				
	728100 <i>Auszahlungen für sonstige Sachleistungen</i>	1.600,00	168,65	1.431,35	0,00				
13	- Zinsen und sonstige Finanzauszahlungen	0,00	0,00	0,00	0,00				
14	- Transferauszahlungen	4.020,00	4.020,00	0,00	0,00				
	731800 <i>Zuschüsse an übrige Bereiche</i>	4.020,00	4.020,00	0,00	0,00				
15	- Sonstige Auszahlungen	149.574,00	149.187,66	386,34	0,00				
	741100 <i>Sonstige Personal- und Versorgungsauszahlungen</i>	385,00	0,00	385,00	0,00				
	742200 <i>Mieten und Pachten</i>	15,00	13,79	1,21	0,00				
	749990 <i>Auszahlungen aus erhaltenen Verwahrgeldern</i>	149.174,00	149.173,87	0,13	0,00				
<b>16</b>	<b>= Auszahlungen aus laufender Verwaltungstätigkeit</b>	<b>242.688,00</b>	<b>245.635,19</b>	<b>-2.947,19</b>	<b>0,00</b>				
<b>17</b>	<b>= Saldo aus laufender Verwaltungstätigkeit</b>	<b>-145.933,00</b>	<b>-149.560,04</b>	<b>-3.627,04</b>	<b>0,00</b>				
18	+ Zuwendungen für Investitionsmaßnahmen	0,00	103,38	103,38	0,00				
	681100 <i>Investitionszuwendungen vom Land</i>	0,00	103,38	103,38	0,00				
19	+ Einzahlungen aus der Veräußerung von Sachanlagen	0,00	0,00	0,00	0,00				
20	+ Einzahlungen aus der Veräußerung von Finanzanlagen	0,00	0,00	0,00	0,00				
21	+ Einzahlungen aus Beiträgen u.ä. Entgelten	0,00	0,00	0,00	0,00				
22	+ Sonstige Investitionseinzahlungen	0,00	0,00	0,00	0,00				
<b>23</b>	<b>= Einzahlungen aus Investitionstätigkeit</b>	<b>0,00</b>	<b>103,38</b>	<b>103,38</b>	<b>0,00</b>				
24	- Auszahlungen für den Erwerb von Grundstücken und Gebäuden	0,00	0,00	0,00	0,00				
25	- Auszahlungen für Baumaßnahmen	0,00	0,00	0,00	0,00				
26	- Auszahlungen für den Erwerb von beweglichem Anlagevermögen	0,00	103,38	-103,38	0,00				
	783200 <i>Auszahlungen für den Erwerb von beweglichen Sachen des Anlagevermögens unterhalb der Wertgrenze von 410 EUR</i>	0,00	103,38	-103,38	0,00				
27	- Auszahlungen für den Erwerb von Finanzanlagen	0,00	0,00	0,00	0,00				
28	- Auszahlungen von aktivierbaren Zuwendungen	0,00	0,00	0,00	0,00				
29	- Sonstige Investitionsauszahlungen	0,00	0,00	0,00	0,00				
<b>30</b>	<b>= Auszahlungen aus Investitionstätigkeit</b>	<b>0,00</b>	<b>103,38</b>	<b>-103,38</b>	<b>0,00</b>				
<b>31</b>	<b>= Saldo aus Investitionstätigkeit</b>	<b>0,00</b>	<b>0,00</b>	<b>0,00</b>	<b>0,00</b>				
<b>32</b>	<b>= Finanzmittelüberschuss / -fehlbetrag</b>	<b>-145.933,00</b>	<b>-149.560,04</b>	<b>-3.627,04</b>	<b>0,00</b>				

## Teilfinanzrechnung 2009

04.261.01

## Teil A

Produktbereich: 04 Kultur und Wissenschaft  
 Produktgruppe: 04.261 Theater  
 Produkt: 04.261.01 Theater

Ifd. Nr.	Einzahlungs- und Auszahlungsarten	Fortgeschriebener Ansatz 2009	Ergebnis 2009	Differenz 2009	Ermächtigungsübertragung
		1	2	3	4
01	Steuern und ähnliche Abgaben	0,00	0,00	0,00	0,00
02	+ Zuwendungen und allgemeine Umlagen	10.000,00	16.310,27	6.310,27	0,00
	614800 Zuschüsse für laufende Zwecke von übrigen Bereichen	10.000,00	16.310,27	6.310,27	0,00
03	+ Sonstige Transfereinzahlungen	0,00	0,00	0,00	0,00
04	+ Öffentlich-rechtliche Leistungsentgelte	0,00	0,00	0,00	0,00
05	+ Privatrechtliche Leistungsentgelte	7.750,00	5.770,89	-1.979,11	0,00
	641100 Mieten und Pachten	7.500,00	5.770,89	-1.729,11	0,00
	646110 Ersatz für Schäden	250,00	0,00	-250,00	0,00
06	+ Kostenerstattungen, Kostenumlagen	0,00	0,00	0,00	0,00
07	+ Sonstige Einzahlungen	0,00	0,00	0,00	0,00
08	+ Zinsen und sonstige Finanzeinzahlungen	0,00	0,00	0,00	0,00
<b>09</b>	<b>= Einzahlungen aus laufender Verwaltungstätigkeit</b>	<b>17.750,00</b>	<b>22.081,16</b>	<b>4.331,16</b>	<b>0,00</b>
10	- Personalauszahlungen	17.754,00	10.084,02	7.669,98	0,00
	701200 Vergütung Tariflich Beschäftigte	13.695,00	7.860,36	5.834,64	0,00
	702200 Beiträge zur Zusatzversorgungskasse - Tariflich Beschäftigte	1.126,00	634,43	491,57	0,00
	703200 Beiträge zur gesetzlichen Sozialversicherung - Tariflich Beschäftigte	2.933,00	1.589,23	1.343,77	0,00
11	- Versorgungsauszahlungen	0,00	0,00	0,00	0,00
12	- Auszahlungen für Sach- und Dienstleistungen	81.923,16	63.020,47	18.902,69	0,00
	721100 Unterhaltung der Grundstücke und baulichen Anlagen	48.823,16	33.543,05	15.280,11	0,00
	724100 Bewirtschaftung der Grundstücke und baulichen Anlagen	31.600,00	27.977,42	3.622,58	0,00
	729100 Auszahlungen für sonstige Dienstleistungen	1.500,00	1.500,00	0,00	0,00
13	- Zinsen und sonstige Finanzauszahlungen	0,00	0,00	0,00	0,00
14	- Transferauszahlungen	35.000,00	35.000,00	0,00	0,00
	731800 Zuschüsse an übrige Bereiche	35.000,00	35.000,00	0,00	0,00
15	- Sonstige Auszahlungen	70,00	60,86	9,14	0,00
	742200 Mieten und Pachten	70,00	60,86	9,14	0,00
<b>16</b>	<b>= Auszahlungen aus laufender Verwaltungstätigkeit</b>	<b>134.747,16</b>	<b>108.165,35</b>	<b>26.581,81</b>	<b>0,00</b>
<b>17</b>	<b>= Saldo aus laufender Verwaltungstätigkeit</b>	<b>-116.997,16</b>	<b>-86.084,19</b>	<b>30.912,97</b>	<b>0,00</b>
18	+ Zuwendungen für Investitionsmaßnahmen	0,00	0,00	0,00	0,00
19	+ Einzahlungen aus der Veräußerung von Sachanlagen	0,00	0,00	0,00	0,00
20	+ Einzahlungen aus der Veräußerung von Finanzanlagen	0,00	0,00	0,00	0,00
21	+ Einzahlungen aus Beiträgen u.ä. Entgelten	0,00	0,00	0,00	0,00
22	+ Sonstige Investitionseinzahlungen	0,00	0,00	0,00	0,00
<b>23</b>	<b>= Einzahlungen aus Investitionstätigkeit</b>	<b>0,00</b>	<b>0,00</b>	<b>0,00</b>	<b>0,00</b>
24	- Auszahlungen für den Erwerb von Grundstücken und Gebäuden	0,00	0,00	0,00	0,00
25	- Auszahlungen für Baumaßnahmen	0,00	0,00	0,00	0,00
26	- Auszahlungen für den Erwerb von beweglichem Anlagevermögen	0,00	0,00	0,00	0,00
27	- Auszahlungen für den Erwerb von Finanzanlagen	0,00	0,00	0,00	0,00
28	- Auszahlungen von aktivierbaren Zuwendungen	0,00	0,00	0,00	0,00
29	- Sonstige Investitionsauszahlungen	0,00	0,00	0,00	0,00
<b>30</b>	<b>= Auszahlungen aus Investitionstätigkeit</b>	<b>0,00</b>	<b>0,00</b>	<b>0,00</b>	<b>0,00</b>
<b>31</b>	<b>= Saldo aus Investitionstätigkeit</b>	<b>0,00</b>	<b>0,00</b>	<b>0,00</b>	<b>0,00</b>
<b>32</b>	<b>= Finanzmittelüberschuss / -fehlbetrag</b>	<b>-116.997,16</b>	<b>-86.084,19</b>	<b>30.912,97</b>	<b>0,00</b>

## Teilfinanzrechnung 2009

04.262.01

## Teil A

Produktbereich: 04 Kultur und Wissenschaft  
 Produktgruppe: 04.262 Musikpflege  
 Produkt: 04.262.01 Musikpflege

Ifd. Nr.	Einzahlungs- und Auszahlungsarten	Fortgeschriebener Ansatz 2009	Ergebnis 2009	Differenz 2009	Ermächtigungsübertragung
		1	2	3	4
01	Steuern und ähnliche Abgaben	0,00	0,00	0,00	0,00
02	+ Zuwendungen und allgemeine Umlagen	0,00	0,00	0,00	0,00
03	+ Sonstige Transfereinzahlungen	0,00	0,00	0,00	0,00
04	+ Öffentlich-rechtliche Leistungsentgelte	0,00	0,00	0,00	0,00
05	+ Privatrechtliche Leistungsentgelte	12.700,00	16.093,55	3.393,55	0,00
	641100 Mieten und Pachten	7.200,00	8.246,55	1.046,55	0,00
	646110 Ersatz für Schäden	500,00	0,00	-500,00	0,00
	646190 Sonstige privatrechtlichen Entgelte	5.000,00	7.847,00	2.847,00	0,00
06	+ Kostenerstattungen, Kostenumlagen	0,00	0,00	0,00	0,00
07	+ Sonstige Einzahlungen	0,00	0,00	0,00	0,00
08	+ Zinsen und sonstige Finanzeinzahlungen	0,00	0,00	0,00	0,00
<b>09</b>	<b>= Einzahlungen aus laufender Verwaltungstätigkeit</b>	<b>12.700,00</b>	<b>16.093,55</b>	<b>3.393,55</b>	<b>0,00</b>
10	- Personalauszahlungen	17.754,00	10.085,47	7.668,53	0,00
	701200 Vergütung Tariflich Beschäftigte	13.695,00	7.860,56	5.834,44	0,00
	702200 Beiträge zur Zusatzversorgungskasse - Tariflich Beschäftigte	1.126,00	634,78	491,22	0,00
	703200 Beiträge zur gesetzlichen Sozialversicherung - Tariflich Beschäftigte	2.933,00	1.590,13	1.342,87	0,00
11	- Versorgungsauszahlungen	0,00	0,00	0,00	0,00
12	- Auszahlungen für Sach- und Dienstleistungen	19.900,00	22.797,78	-2.897,78	0,00
	721100 Unterhaltung der Grundstücke und baulichen Anlagen	10.500,00	13.041,96	-2.541,96	0,00
	727900 Sonstige besondere Verwaltungs- und Betriebsauszahlungen	9.400,00	9.755,82	-355,82	0,00
13	- Zinsen und sonstige Finanzauszahlungen	0,00	0,00	0,00	0,00
14	- Transferauszahlungen	8.600,00	3.599,86	5.000,14	0,00
	731800 Zuschüsse an übrige Bereiche	8.600,00	3.599,86	5.000,14	0,00
15	- Sonstige Auszahlungen	0,00	0,00	0,00	0,00
<b>16</b>	<b>= Auszahlungen aus laufender Verwaltungstätigkeit</b>	<b>46.254,00</b>	<b>36.483,11</b>	<b>9.770,89</b>	<b>0,00</b>
<b>17</b>	<b>= Saldo aus laufender Verwaltungstätigkeit</b>	<b>-33.554,00</b>	<b>-20.389,56</b>	<b>13.164,44</b>	<b>0,00</b>
18	+ Zuwendungen für Investitionsmaßnahmen	0,00	0,00	0,00	0,00
19	+ Einzahlungen aus der Veräußerung von Sachanlagen	0,00	0,00	0,00	0,00
20	+ Einzahlungen aus der Veräußerung von Finanzanlagen	0,00	0,00	0,00	0,00
21	+ Einzahlungen aus Beiträgen u.ä. Entgelten	0,00	0,00	0,00	0,00
22	+ Sonstige Investitionseinzahlungen	0,00	0,00	0,00	0,00
<b>23</b>	<b>= Einzahlungen aus Investitionstätigkeit</b>	<b>0,00</b>	<b>0,00</b>	<b>0,00</b>	<b>0,00</b>
24	- Auszahlungen für den Erwerb von Grundstücken und Gebäuden	0,00	0,00	0,00	0,00
25	- Auszahlungen für Baumaßnahmen	0,00	0,00	0,00	0,00
26	- Auszahlungen für den Erwerb von beweglichem Anlagevermögen	0,00	0,00	0,00	0,00
27	- Auszahlungen für den Erwerb von Finanzanlagen	0,00	0,00	0,00	0,00
28	- Auszahlungen von aktivierbaren Zuwendungen	0,00	0,00	0,00	0,00
29	- Sonstige Investitionsauszahlungen	0,00	0,00	0,00	0,00
<b>30</b>	<b>= Auszahlungen aus Investitionstätigkeit</b>	<b>0,00</b>	<b>0,00</b>	<b>0,00</b>	<b>0,00</b>
<b>31</b>	<b>= Saldo aus Investitionstätigkeit</b>	<b>0,00</b>	<b>0,00</b>	<b>0,00</b>	<b>0,00</b>
<b>32</b>	<b>= Finanzmittelüberschuss / -fehlbetrag</b>	<b>-33.554,00</b>	<b>-20.389,56</b>	<b>13.164,44</b>	<b>0,00</b>

## Teilfinanzrechnung 2009

04.263.01

## Teil A

Produktbereich: 04 Kultur und Wissenschaft  
 Produktgruppe: 04.263 Musikschulen  
 Produkt: 04.263.01 Musikschule

Ifd. Nr.	Einzahlungs- und Auszahlungsarten	Fortgeschriebener Ansatz	Ergebnis	Differenz	Ermächtigungsübertragung
		2009	2009	2009	
		in EUR			
		1	2	3	4
01	Steuern und ähnliche Abgaben	0,00	0,00	0,00	0,00
02	+ Zuwendungen und allgemeine Umlagen	0,00	0,00	0,00	0,00
03	+ Sonstige Transfereinzahlungen	0,00	0,00	0,00	0,00
04	+ Öffentlich-rechtliche Leistungsentgelte	0,00	0,00	0,00	0,00
05	+ Privatrechtliche Leistungsentgelte	0,00	0,00	0,00	0,00
06	+ Kostenerstattungen, Kostenumlagen	0,00	0,00	0,00	0,00
07	+ Sonstige Einzahlungen	0,00	0,00	0,00	0,00
08	+ Zinsen und sonstige Finanzeinzahlungen	0,00	0,00	0,00	0,00
<b>09</b>	<b>= Einzahlungen aus laufender Verwaltungstätigkeit</b>	<b>0,00</b>	<b>0,00</b>	<b>0,00</b>	<b>0,00</b>
10	- Personalauszahlungen	0,00	0,00	0,00	0,00
11	- Versorgungsauszahlungen	0,00	0,00	0,00	0,00
12	- Auszahlungen für Sach- und Dienstleistungen	0,00	0,00	0,00	0,00
13	- Zinsen und sonstige Finanzauszahlungen	0,00	0,00	0,00	0,00
14	- Transferauszahlungen	261.000,00	260.791,00	209,00	0,00
	731300 Zuweisungen an Zweckverbände	261.000,00	260.791,00	209,00	0,00
15	- Sonstige Auszahlungen	0,00	0,00	0,00	0,00
<b>16</b>	<b>= Auszahlungen aus laufender Verwaltungstätigkeit</b>	<b>261.000,00</b>	<b>260.791,00</b>	<b>209,00</b>	<b>0,00</b>
<b>17</b>	<b>= Saldo aus laufender Verwaltungstätigkeit</b>	<b>-261.000,00</b>	<b>-260.791,00</b>	<b>209,00</b>	<b>0,00</b>
18	+ Zuwendungen für Investitionsmaßnahmen	0,00	0,00	0,00	0,00
19	+ Einzahlungen aus der Veräußerung von Sachanlagen	0,00	0,00	0,00	0,00
20	+ Einzahlungen aus der Veräußerung von Finanzanlagen	0,00	0,00	0,00	0,00
21	+ Einzahlungen aus Beiträgen u.ä. Entgelten	0,00	0,00	0,00	0,00
22	+ Sonstige Investitionseinzahlungen	0,00	0,00	0,00	0,00
<b>23</b>	<b>= Einzahlungen aus Investitionstätigkeit</b>	<b>0,00</b>	<b>0,00</b>	<b>0,00</b>	<b>0,00</b>
24	- Auszahlungen für den Erwerb von Grundstücken und Gebäuden	0,00	0,00	0,00	0,00
25	- Auszahlungen für Baumaßnahmen	0,00	0,00	0,00	0,00
26	- Auszahlungen für den Erwerb von beweglichem Anlagevermögen	0,00	0,00	0,00	0,00
27	- Auszahlungen für den Erwerb von Finanzanlagen	0,00	0,00	0,00	0,00
28	- Auszahlungen von aktivierbaren Zuwendungen	0,00	0,00	0,00	0,00
29	- Sonstige Investitionsauszahlungen	0,00	0,00	0,00	0,00
<b>30</b>	<b>= Auszahlungen aus Investitionstätigkeit</b>	<b>0,00</b>	<b>0,00</b>	<b>0,00</b>	<b>0,00</b>
<b>31</b>	<b>= Saldo aus Investitionstätigkeit</b>	<b>0,00</b>	<b>0,00</b>	<b>0,00</b>	<b>0,00</b>
<b>32</b>	<b>= Finanzmittelüberschuss / -fehlbetrag</b>	<b>-261.000,00</b>	<b>-260.791,00</b>	<b>209,00</b>	<b>0,00</b>

## Teilfinanzrechnung 2009

04.271.01

## Teil A

Produktbereich: 04 Kultur und Wissenschaft  
 Produktgruppe: 04.271 Volkshochschulen  
 Produkt: 04.271.01 Volkshochschule

Ifd. Nr.	Einzahlungs- und Auszahlungsarten	Fortgeschriebener Ansatz 2009	Ergebnis 2009	Differenz 2009	Ermächtigungsübertragung
		1	2	3	4
01	Steuern und ähnliche Abgaben	0,00	0,00	0,00	0,00
02	+ Zuwendungen und allgemeine Umlagen	0,00	0,00	0,00	0,00
03	+ Sonstige Transfereinzahlungen	0,00	0,00	0,00	0,00
04	+ Öffentlich-rechtliche Leistungsentgelte	0,00	0,00	0,00	0,00
05	+ Privatrechtliche Leistungsentgelte	1.000,00	0,00	-1.000,00	0,00
	646110 Ersatz für Schäden	1.000,00	0,00	-1.000,00	0,00
06	+ Kostenerstattungen, Kostenumlagen	0,00	0,00	0,00	0,00
07	+ Sonstige Einzahlungen	0,00	0,00	0,00	0,00
08	+ Zinsen und sonstige Finanzeinzahlungen	0,00	0,00	0,00	0,00
<b>09</b>	<b>= Einzahlungen aus laufender Verwaltungstätigkeit</b>	<b>1.000,00</b>	<b>0,00</b>	<b>-1.000,00</b>	<b>0,00</b>
10	- Personalauszahlungen	0,00	0,00	0,00	0,00
11	- Versorgungsauszahlungen	0,00	0,00	0,00	0,00
12	- Auszahlungen für Sach- und Dienstleistungen	65.300,00	57.152,59	8.147,41	6.614,91
	721100 Unterhaltung der Grundstücke und baulichen Anlagen	16.400,00	7.858,89	8.541,11	6.614,91
	724100 Bewirtschaftung der Grundstücke und baulichen Anlagen	48.900,00	49.293,70	-393,70	0,00
13	- Zinsen und sonstige Finanzauszahlungen	0,00	0,00	0,00	0,00
14	- Transferauszahlungen	124.500,00	122.488,06	2.011,94	0,00
	731300 Zuweisungen an Zweckverbände	124.500,00	122.488,06	2.011,94	0,00
15	- Sonstige Auszahlungen	0,00	0,00	0,00	0,00
<b>16</b>	<b>= Auszahlungen aus laufender Verwaltungstätigkeit</b>	<b>189.800,00</b>	<b>179.640,65</b>	<b>10.159,35</b>	<b>6.614,91</b>
<b>17</b>	<b>= Saldo aus laufender Verwaltungstätigkeit</b>	<b>-188.800,00</b>	<b>-179.640,65</b>	<b>9.159,35</b>	<b>-6.614,91</b>
18	+ Zuwendungen für Investitionsmaßnahmen	0,00	0,00	0,00	0,00
19	+ Einzahlungen aus der Veräußerung von Sachanlagen	0,00	0,00	0,00	0,00
20	+ Einzahlungen aus der Veräußerung von Finanzanlagen	0,00	0,00	0,00	0,00
21	+ Einzahlungen aus Beiträgen u.ä. Entgelten	0,00	0,00	0,00	0,00
22	+ Sonstige Investitionseinzahlungen	0,00	0,00	0,00	0,00
<b>23</b>	<b>= Einzahlungen aus Investitionstätigkeit</b>	<b>0,00</b>	<b>0,00</b>	<b>0,00</b>	<b>0,00</b>
24	- Auszahlungen für den Erwerb von Grundstücken und Gebäuden	0,00	0,00	0,00	0,00
25	- Auszahlungen für Baumaßnahmen	0,00	0,00	0,00	0,00
26	- Auszahlungen für den Erwerb von beweglichem Anlagevermögen	0,00	0,00	0,00	0,00
27	- Auszahlungen für den Erwerb von Finanzanlagen	0,00	0,00	0,00	0,00
28	- Auszahlungen von aktivierbaren Zuwendungen	0,00	0,00	0,00	0,00
29	- Sonstige Investitionsauszahlungen	0,00	0,00	0,00	0,00
<b>30</b>	<b>= Auszahlungen aus Investitionstätigkeit</b>	<b>0,00</b>	<b>0,00</b>	<b>0,00</b>	<b>0,00</b>
<b>31</b>	<b>= Saldo aus Investitionstätigkeit</b>	<b>0,00</b>	<b>0,00</b>	<b>0,00</b>	<b>0,00</b>
<b>32</b>	<b>= Finanzmittelüberschuss / -fehlbetrag</b>	<b>-188.800,00</b>	<b>-179.640,65</b>	<b>9.159,35</b>	<b>-6.614,91</b>

## Teilfinanzrechnung 2009

04.272.01

## Teil A

Produktbereich: 04 Kultur und Wissenschaft  
 Produktgruppe: 04.272 Büchereien  
 Produkt: 04.272.01 Bücherei

Ifd. Nr.	Einzahlungs- und Auszahlungsarten	Fortgeschriebener Ansatz	Ergebnis	Differenz	Ermächtigungsübertragung
		2009	2009	2009	
		in EUR			
		1	2	3	4
01	Steuern und ähnliche Abgaben	0,00	0,00	0,00	0,00
02	+ Zuwendungen und allgemeine Umlagen	0,00	13.500,00	13.500,00	0,00
	614100 Zuweisungen für laufende Zwecke vom Land	0,00	10.800,00	10.800,00	0,00
	614800 Zuschüsse für laufende Zwecke von übrigen Bereichen	0,00	2.700,00	2.700,00	0,00
03	+ Sonstige Transfereinzahlungen	0,00	0,00	0,00	0,00
04	+ Öffentlich-rechtliche Leistungsentgelte	13.000,00	11.307,00	-1.693,00	0,00
	632100 Benutzungsgebühren und ähnliche Entgelte	13.000,00	11.307,00	-1.693,00	0,00
05	+ Privatrechtliche Leistungsentgelte	750,00	695,50	-54,50	0,00
	641100 Mieten und Pachten	350,00	492,50	142,50	0,00
	642100 Einzahlungen aus Verkauf (nicht Anlagegüter)	300,00	120,00	-180,00	0,00
	646190 Sonstige privatrechtlichen Entgelte	100,00	83,00	-17,00	0,00
06	+ Kostenerstattungen, Kostenumlagen	0,00	72,30	72,30	0,00
	648800 Erstattungen von übrigen Bereichen	0,00	72,30	72,30	0,00
07	+ Sonstige Einzahlungen	7.000,00	6.846,10	-153,90	0,00
	656200 Säumniszuschläge	7.000,00	6.846,10	-153,90	0,00
08	+ Zinsen und sonstige Finanzeinzahlungen	0,00	0,00	0,00	0,00
<b>09</b>	<b>= Einzahlungen aus laufender Verwaltungstätigkeit</b>	<b>20.750,00</b>	<b>32.420,90</b>	<b>11.670,90</b>	<b>0,00</b>
10	- Personalauszahlungen	146.659,00	149.920,40	-3.261,40	0,00
	701200 Vergütung Tariflich Beschäftigte	103.977,00	107.613,92	-3.636,92	0,00
	701900 Vergütung Sonstige Beschäftigungsentgelte	9.585,00	9.465,74	119,26	0,00
	702200 Beiträge zur Zusatzversorgungskasse - Tariflich Beschäftigte	7.958,00	8.291,96	-333,96	0,00
	702900 Beiträge zur Zusatzversorgungskasse - Sonstige Beschäftigte -	810,00	709,17	100,83	0,00
	703200 Beiträge zur gesetzlichen Sozialversicherung - Tariflich Beschäftigte	21.643,00	21.184,14	458,86	0,00
	703900 Beiträge zur gesetzlichen Sozialversicherung - Sonstige Beschäftigte	2.686,00	2.655,47	30,53	0,00
11	- Versorgungsauszahlungen	0,00	0,00	0,00	0,00
12	- Auszahlungen für Sach- und Dienstleistungen	94.910,00	54.705,64	40.204,36	57.551,61
	721100 Unterhaltung der Grundstücke und baulichen Anlagen	57.300,00	13.748,44	43.551,56	57.551,61
	724100 Bewirtschaftung der Grundstücke und baulichen Anlagen	23.040,00	22.855,21	184,79	0,00
	727900 Sonstige besondere Verwaltungs- und Betriebsauszahlungen	250,00	292,50	-42,50	0,00
	728100 Auszahlungen für sonstige Sachleistungen	14.320,00	17.809,49	-3.489,49	0,00
13	- Zinsen und sonstige Finanzauszahlungen	0,00	0,00	0,00	0,00
14	- Transferauszahlungen	0,00	0,00	0,00	0,00
15	- Sonstige Auszahlungen	6.900,00	7.951,72	-1.051,72	0,00
	741100 Sonstige Personal- und Versorgungsauszahlungen	450,00	0,00	450,00	0,00
	749900 Übrige weitere sonstige Auszahlungen	6.000,00	7.492,47	-1.492,47	0,00
	749910 Beiträge zu Wirtschaftsverbänden, Berufsvertretungen und Vereinen	450,00	459,25	-9,25	0,00
<b>16</b>	<b>= Auszahlungen aus laufender Verwaltungstätigkeit</b>	<b>248.469,00</b>	<b>212.577,76</b>	<b>35.891,24</b>	<b>57.551,61</b>
<b>17</b>	<b>= Saldo aus laufender Verwaltungstätigkeit</b>	<b>-227.719,00</b>	<b>-180.156,86</b>	<b>47.562,14</b>	<b>-57.551,61</b>
18	+ Zuwendungen für Investitionsmaßnahmen	0,00	5.010,58	5.010,58	0,00
	681100 Investitionszuwendungen vom Land	0,00	5.010,58	5.010,58	0,00
19	+ Einzahlungen aus der Veräußerung von Sachanlagen	0,00	0,00	0,00	0,00
20	+ Einzahlungen aus der Veräußerung von Finanzanlagen	0,00	0,00	0,00	0,00
21	+ Einzahlungen aus Beiträgen u.ä. Entgelten	0,00	0,00	0,00	0,00
22	+ Sonstige Investitionseinzahlungen	0,00	0,00	0,00	0,00
<b>23</b>	<b>= Einzahlungen aus Investitionstätigkeit</b>	<b>0,00</b>	<b>5.010,58</b>	<b>5.010,58</b>	<b>0,00</b>
24	- Auszahlungen für den Erwerb von Grundstücken und Gebäuden	0,00	0,00	0,00	0,00
25	- Auszahlungen für Baumaßnahmen	0,00	0,00	0,00	0,00
26	- Auszahlungen für den Erwerb von beweglichem Anlagevermögen	3.800,00	12.307,19	-8.507,19	0,00
	783120 Auszahlung für den Erwerb von beweglichen Vermögensgegenständen (Betriebs- und Geschäftsausstattung)	1.800,00	7.296,61	-5.496,61	0,00
	783200 Auszahlungen für den Erwerb von beweglichen Sachen des Anlagevermögens unterhalb der Wertgrenze von 410 EUR	2.000,00	5.010,58	-3.010,58	0,00



# Teilfinanzrechnung 2009

04.272.01

## Teil A

**Produktbereich:** 04 Kultur und Wissenschaft  
**Produktgruppe:** 04.272 Büchereien  
**Produkt:** 04.272.01 Bücherei

Ifd. Nr.	Einzahlungs- und Auszahlungsarten	Fortgeschrie- bener Ansatz 2009	Ergebnis 2009	Differenz 2009	Ermächti- gungsüber- tragung
		in EUR			
		1	2	3	4
27	- Auszahlungen für den Erwerb von Finanzanlagen	0,00	0,00	0,00	0,00
28	- Auszahlungen von aktivierbaren Zuwendungen	0,00	0,00	0,00	0,00
29	- Sonstige Investitionsauszahlungen	0,00	0,00	0,00	0,00
<b>30</b>	<b>= Auszahlungen aus Investitionstätigkeit</b>	<b>3.800,00</b>	<b>12.307,19</b>	<b>-8.507,19</b>	<b>0,00</b>
<b>31</b>	<b>= Saldo aus Investitionstätigkeit</b>	<b>-3.800,00</b>	<b>-7.296,61</b>	<b>-3.496,61</b>	<b>0,00</b>
<b>32</b>	<b>= Finanzmittelüberschuss / -fehlbetrag</b>	<b>-231.519,00</b>	<b>-187.453,47</b>	<b>44.065,53</b>	<b>-57.551,61</b>

## Teilfinanzrechnung 2009

04.281.01

## Teil A

**Produktbereich:** 04 Kultur und Wissenschaft  
**Produktgruppe:** 04.281 Heimat- und sonstige Kunstpflege  
**Produkt:** 04.281.01 Heimatpflege

Ifd. Nr.	Einzahlungs- und Auszahlungsarten	Fortgeschrie-	Ergebnis	Differenz	Ermächti- gungsüber- tragung
		bener Ansatz	2009	2009	
		2009	in EUR		
		1	2	3	4
01	Steuern und ähnliche Abgaben	0,00	0,00	0,00	0,00
02	+ Zuwendungen und allgemeine Umlagen	0,00	0,00	0,00	0,00
03	+ Sonstige Transfereinzahlungen	0,00	0,00	0,00	0,00
04	+ Öffentlich-rechtliche Leistungsentgelte	0,00	0,00	0,00	0,00
05	+ Privatrechtliche Leistungsentgelte	2.750,00	0,00	-2.750,00	0,00
	641100 Mieten und Pachten	2.500,00	0,00	-2.500,00	0,00
	646110 Ersatz für Schäden	250,00	0,00	-250,00	0,00
06	+ Kostenerstattungen, Kostenumlagen	0,00	0,00	0,00	0,00
07	+ Sonstige Einzahlungen	0,00	0,00	0,00	0,00
08	+ Zinsen und sonstige Finanzeinzahlungen	0,00	0,00	0,00	0,00
<b>09</b>	<b>= Einzahlungen aus laufender Verwaltungstätigkeit</b>	<b>2.750,00</b>	<b>0,00</b>	<b>-2.750,00</b>	<b>0,00</b>
10	- Personalauszahlungen	0,00	0,00	0,00	0,00
11	- Versorgungsauszahlungen	0,00	0,00	0,00	0,00
12	- Auszahlungen für Sach- und Dienstleistungen	33.170,00	21.514,04	11.655,96	0,00
	721100 Unterhaltung der Grundstücke und baulichen Anlagen	14.110,00	5.889,32	8.220,68	0,00
	724100 Bewirtschaftung der Grundstücke und baulichen Anlagen	19.060,00	15.624,72	3.435,28	0,00
13	- Zinsen und sonstige Finanzauszahlungen	0,00	0,00	0,00	0,00
14	- Transferauszahlungen	480,00	480,00	0,00	0,00
	731800 Zuschüsse an übrige Bereiche	480,00	480,00	0,00	0,00
15	- Sonstige Auszahlungen	125,00	55,00	70,00	0,00
	749910 Beiträge zu Wirtschaftsverbänden, Berufsvertretungen und Vereinen	125,00	55,00	70,00	0,00
<b>16</b>	<b>= Auszahlungen aus laufender Verwaltungstätigkeit</b>	<b>33.775,00</b>	<b>22.049,04</b>	<b>11.725,96</b>	<b>0,00</b>
<b>17</b>	<b>= Saldo aus laufender Verwaltungstätigkeit</b>	<b>-31.025,00</b>	<b>-22.049,04</b>	<b>8.975,96</b>	<b>0,00</b>
18	+ Zuwendungen für Investitionsmaßnahmen	0,00	0,00	0,00	0,00
19	+ Einzahlungen aus der Veräußerung von Sachanlagen	0,00	0,00	0,00	0,00
20	+ Einzahlungen aus der Veräußerung von Finanzanlagen	0,00	0,00	0,00	0,00
21	+ Einzahlungen aus Beiträgen u.ä. Entgelten	0,00	0,00	0,00	0,00
22	+ Sonstige Investitionseinzahlungen	0,00	0,00	0,00	0,00
<b>23</b>	<b>= Einzahlungen aus Investitionstätigkeit</b>	<b>0,00</b>	<b>0,00</b>	<b>0,00</b>	<b>0,00</b>
24	- Auszahlungen für den Erwerb von Grundstücken und Gebäuden	0,00	0,00	0,00	0,00
25	- Auszahlungen für Baumaßnahmen	0,00	0,00	0,00	0,00
26	- Auszahlungen für den Erwerb von beweglichem Anlagevermögen	0,00	0,00	0,00	0,00
27	- Auszahlungen für den Erwerb von Finanzanlagen	0,00	0,00	0,00	0,00
28	- Auszahlungen von aktivierbaren Zuwendungen	0,00	0,00	0,00	0,00
29	- Sonstige Investitionsauszahlungen	0,00	0,00	0,00	0,00
<b>30</b>	<b>= Auszahlungen aus Investitionstätigkeit</b>	<b>0,00</b>	<b>0,00</b>	<b>0,00</b>	<b>0,00</b>
<b>31</b>	<b>= Saldo aus Investitionstätigkeit</b>	<b>0,00</b>	<b>0,00</b>	<b>0,00</b>	<b>0,00</b>
<b>32</b>	<b>= Finanzmittelüberschuss / -fehlbetrag</b>	<b>-31.025,00</b>	<b>-22.049,04</b>	<b>8.975,96</b>	<b>0,00</b>

## Teilfinanzrechnung 2009

05.311.01

## Teil A

**Produktbereich:** 05 Soziale Leistungen  
**Produktgruppe:** 05.311 Grundversorgung und Leistungen nach dem Zwölften Buch Sozialgesetzbuch  
**Produkt:** 05.311.01 Leistungen nach dem SGB XII

Ifd. Nr.	Einzahlungs- und Auszahlungsarten	Fortgeschriebener Ansatz 2009	Ergebnis 2009	Differenz 2009	Ermäch- tigungsüber- tragung
		1	2	3	4
01	Steuern und ähnliche Abgaben	0,00	0,00	0,00	0,00
02	+ Zuwendungen und allgemeine Umlagen	0,00	0,00	0,00	0,00
03	+ Sonstige Transfereinzahlungen	0,00	0,00	0,00	0,00
04	+ Öffentlich-rechtliche Leistungsentgelte	0,00	0,00	0,00	0,00
05	+ Privatrechtliche Leistungsentgelte	0,00	0,00	0,00	0,00
06	+ Kostenerstattungen, Kostenumlagen	0,00	0,00	0,00	0,00
07	+ Sonstige Einzahlungen	0,00	0,00	0,00	0,00
08	+ Zinsen und sonstige Finanzeinzahlungen	0,00	0,00	0,00	0,00
<b>09</b>	<b>= Einzahlungen aus laufender Verwaltungstätigkeit</b>	<b>0,00</b>	<b>0,00</b>	<b>0,00</b>	<b>0,00</b>
10	- Personalauszahlungen	117.765,00	87.365,46	30.399,54	0,00
	701100 Beamtenbesoldung	58.144,00	28.386,99	29.757,01	0,00
	701200 Vergütung Tariflich Beschäftigte	46.456,00	46.362,71	93,29	0,00
	702200 Beiträge zur Zusatzversorgungskasse - Tariflich Beschäftigte	3.760,00	3.773,16	-13,16	0,00
	703200 Beiträge zur gesetzlichen Sozialversicherung - Tariflich Beschäftigte	9.405,00	8.842,60	562,40	0,00
11	- Versorgungsauszahlungen	16.660,00	0,00	16.660,00	0,00
	712100 Beiträge zu Versorgungskassen für Versorgungsempfänger - Beamte/Versorgungsempfänger	16.660,00	0,00	16.660,00	0,00
12	- Auszahlungen für Sach- und Dienstleistungen	0,00	0,00	0,00	0,00
13	- Zinsen und sonstige Finanzauszahlungen	0,00	0,00	0,00	0,00
14	- Transferauszahlungen	0,00	0,00	0,00	0,00
15	- Sonstige Auszahlungen	0,00	0,00	0,00	0,00
<b>16</b>	<b>= Auszahlungen aus laufender Verwaltungstätigkeit</b>	<b>134.425,00</b>	<b>87.365,46</b>	<b>47.059,54</b>	<b>0,00</b>
<b>17</b>	<b>= Saldo aus laufender Verwaltungstätigkeit</b>	<b>-134.425,00</b>	<b>-87.365,46</b>	<b>47.059,54</b>	<b>0,00</b>
18	+ Zuwendungen für Investitionsmaßnahmen	0,00	0,00	0,00	0,00
19	+ Einzahlungen aus der Veräußerung von Sachanlagen	0,00	0,00	0,00	0,00
20	+ Einzahlungen aus der Veräußerung von Finanzanlagen	0,00	0,00	0,00	0,00
21	+ Einzahlungen aus Beiträgen u.ä. Entgelten	0,00	0,00	0,00	0,00
22	+ Sonstige Investitionseinzahlungen	0,00	0,00	0,00	0,00
<b>23</b>	<b>= Einzahlungen aus Investitionstätigkeit</b>	<b>0,00</b>	<b>0,00</b>	<b>0,00</b>	<b>0,00</b>
24	- Auszahlungen für den Erwerb von Grundstücken und Gebäuden	0,00	0,00	0,00	0,00
25	- Auszahlungen für Baumaßnahmen	0,00	0,00	0,00	0,00
26	- Auszahlungen für den Erwerb von beweglichem Anlagevermögen	0,00	0,00	0,00	0,00
27	- Auszahlungen für den Erwerb von Finanzanlagen	0,00	0,00	0,00	0,00
28	- Auszahlungen von aktivierbaren Zuwendungen	0,00	0,00	0,00	0,00
29	- Sonstige Investitionsauszahlungen	0,00	0,00	0,00	0,00
<b>30</b>	<b>= Auszahlungen aus Investitionstätigkeit</b>	<b>0,00</b>	<b>0,00</b>	<b>0,00</b>	<b>0,00</b>
<b>31</b>	<b>= Saldo aus Investitionstätigkeit</b>	<b>0,00</b>	<b>0,00</b>	<b>0,00</b>	<b>0,00</b>
<b>32</b>	<b>= Finanzmittelüberschuss / -fehlbetrag</b>	<b>-134.425,00</b>	<b>-87.365,46</b>	<b>47.059,54</b>	<b>0,00</b>

## Teilfinanzrechnung 2009

05.312.01

## Teil A

**Produktbereich:** 05 Soziale Leistungen  
**Produktgruppe:** 05.312 Grundsicherungsleistungen nach dem Zweiten Buch Sozialgesetzbuch  
**Produkt:** 05.312.01 Leistungen nach dem SGB II

Ifd. Nr.	Einzahlungs- und Auszahlungsarten	Fortgeschriebener Ansatz 2009	Ergebnis 2009	Differenz 2009	Ermächti- gungsüber- tragung				
						in EUR			
						1	2	3	4
01	Steuern und ähnliche Abgaben	0,00	0,00	0,00	0,00				
02	+ Zuwendungen und allgemeine Umlagen	0,00	0,00	0,00	0,00				
03	+ Sonstige Transfereinzahlungen	0,00	0,00	0,00	0,00				
04	+ Öffentlich-rechtliche Leistungsentgelte	0,00	0,00	0,00	0,00				
05	+ Privatrechtliche Leistungsentgelte	0,00	0,00	0,00	0,00				
06	+ Kostenerstattungen, Kostenumlagen	730.000,00	900.084,48	170.084,48	0,00				
	648200 Erträge aus Kostenerstattungen von Gemeinden	700.000,00	847.997,48	147.997,48	0,00				
	649200 Leistungsbeteiligung beim Arbeitslosengeld II	30.000,00	52.087,00	22.087,00	0,00				
07	+ Sonstige Einzahlungen	0,00	0,00	0,00	0,00				
08	+ Zinsen und sonstige Finanzeinzahlungen	0,00	0,00	0,00	0,00				
<b>09</b>	<b>= Einzahlungen aus laufender Verwaltungstätigkeit</b>	<b>730.000,00</b>	<b>900.084,48</b>	<b>170.084,48</b>	<b>0,00</b>				
10	- Personalauszahlungen	584.054,00	609.429,59	-25.375,59	0,00				
	701100 Beamtenbesoldung	359.722,00	378.968,84	-19.246,84	0,00				
	701200 Vergütung Tariflich Beschäftigte	173.361,00	180.754,97	-7.393,97	0,00				
	702200 Beiträge zur Zusatzversorgungskasse - Tariflich Beschäftigte	13.992,00	14.162,45	-170,45	0,00				
	703200 Beiträge zur gesetzlichen Sozialversicherung - Tariflich Beschäftigte	36.979,00	35.543,33	1.435,67	0,00				
11	- Versorgungsauszahlungen	103.071,00	0,00	103.071,00	0,00				
	712100 Beiträge zu Versorgungskassen für Versorgungsempfänger - Beamte/Versorgungsempfänger	103.071,00	0,00	103.071,00	0,00				
12	- Auszahlungen für Sach- und Dienstleistungen	28.000,00	5.574,43	22.425,57	0,00				
	728100 Auszahlungen für sonstige Sachleistungen	28.000,00	5.574,43	22.425,57	0,00				
13	- Zinsen und sonstige Finanzauszahlungen	0,00	0,00	0,00	0,00				
14	- Transferauszahlungen	1.200.000,00	1.231.736,92	-31.736,92	0,00				
	733300 Leistungen für Unterkunft und Heizung an Arbeitssuchende	1.200.000,00	1.231.736,92	-31.736,92	0,00				
15	- Sonstige Auszahlungen	370,00	404,52	-34,52	0,00				
	741100 Sonstige Personal- und Versorgungsauszahlungen	370,00	404,52	-34,52	0,00				
<b>16</b>	<b>= Auszahlungen aus laufender Verwaltungstätigkeit</b>	<b>1.915.495,00</b>	<b>1.847.145,46</b>	<b>68.349,54</b>	<b>0,00</b>				
<b>17</b>	<b>= Saldo aus laufender Verwaltungstätigkeit</b>	<b>-1.185.495,00</b>	<b>-947.060,98</b>	<b>238.434,02</b>	<b>0,00</b>				
18	+ Zuwendungen für Investitionsmaßnahmen	0,00	1.055,67	1.055,67	0,00				
	681100 Investitionszuwendungen vom Land	0,00	1.055,67	1.055,67	0,00				
19	+ Einzahlungen aus der Veräußerung von Sachanlagen	0,00	0,00	0,00	0,00				
20	+ Einzahlungen aus der Veräußerung von Finanzanlagen	0,00	0,00	0,00	0,00				
21	+ Einzahlungen aus Beiträgen u.ä. Entgelten	0,00	0,00	0,00	0,00				
22	+ Sonstige Investitionseinzahlungen	0,00	0,00	0,00	0,00				
<b>23</b>	<b>= Einzahlungen aus Investitionstätigkeit</b>	<b>0,00</b>	<b>1.055,67</b>	<b>1.055,67</b>	<b>0,00</b>				
24	- Auszahlungen für den Erwerb von Grundstücken und Gebäuden	0,00	0,00	0,00	0,00				
25	- Auszahlungen für Baumaßnahmen	0,00	0,00	0,00	0,00				
26	- Auszahlungen für den Erwerb von beweglichem Anlagevermögen	2.000,00	1.055,67	944,33	0,00				
	783200 Auszahlungen für den Erwerb von beweglichen Sachen des Anlagevermögens unterhalb der Wertgrenze von 410 EUR	2.000,00	1.055,67	944,33	0,00				
27	- Auszahlungen für den Erwerb von Finanzanlagen	0,00	0,00	0,00	0,00				
28	- Auszahlungen von aktivierbaren Zuwendungen	0,00	0,00	0,00	0,00				
29	- Sonstige Investitionsauszahlungen	0,00	0,00	0,00	0,00				
<b>30</b>	<b>= Auszahlungen aus Investitionstätigkeit</b>	<b>2.000,00</b>	<b>1.055,67</b>	<b>944,33</b>	<b>0,00</b>				
<b>31</b>	<b>= Saldo aus Investitionstätigkeit</b>	<b>-2.000,00</b>	<b>0,00</b>	<b>2.000,00</b>	<b>0,00</b>				
<b>32</b>	<b>= Finanzmittelüberschuss / -fehlbetrag</b>	<b>-1.187.495,00</b>	<b>-947.060,98</b>	<b>240.434,02</b>	<b>0,00</b>				

## Teilfinanzrechnung 2009

05.313.01

## Teil A

Produktbereich: 05 Soziale Leistungen  
 Produktgruppe: 05.313 Leistungen für Asylbewerber  
 Produkt: 05.313.01 Leistungen für Asylbewerber

Ifd. Nr.	Einzahlungs- und Auszahlungsarten	Fortgeschrie-	Ergebnis	Differenz	Ermächti- gungsüber- tragung
		bener Ansatz	2009	2009	
		2009	in EUR		
		1	2	3	4
01	Steuern und ähnliche Abgaben	0,00	0,00	0,00	0,00
02	+ Zuwendungen und allgemeine Umlagen	0,00	0,00	0,00	0,00
03	+ Sonstige Transfereinzahlungen	5.500,00	6.421,57	921,57	0,00
	621100 Ersatz von sozialen Leistungen außerhalb von Einrichtungen	5.500,00	6.421,57	921,57	0,00
04	+ Öffentlich-rechtliche Leistungsentgelte	0,00	0,00	0,00	0,00
05	+ Privatrechtliche Leistungsentgelte	0,00	0,00	0,00	0,00
06	+ Kostenerstattungen, Kostenumlagen	120.000,00	165.784,82	45.784,82	0,00
	648100 Erstattungen vom Land	50.000,00	64.510,00	14.510,00	0,00
	648200 Erträge aus Kostenerstattungen von Gemeinden	70.000,00	101.274,82	31.274,82	0,00
07	+ Sonstige Einzahlungen	0,00	0,00	0,00	0,00
08	+ Zinsen und sonstige Finanzeinzahlungen	0,00	0,00	0,00	0,00
<b>09</b>	<b>= Einzahlungen aus laufender Verwaltungstätigkeit</b>	<b>125.500,00</b>	<b>172.206,39</b>	<b>46.706,39</b>	<b>0,00</b>
10	- Personalauszahlungen	46.556,00	55.367,00	-8.811,00	0,00
	701100 Beamtenbesoldung	3.312,00	2.364,78	947,22	0,00
	701200 Vergütung Tariflich Beschäftigte	33.559,00	41.396,64	-7.837,64	0,00
	702200 Beiträge zur Zusatzversorgungskasse - Tariflich Beschäftigte	2.671,00	3.325,76	-654,76	0,00
	703200 Beiträge zur gesetzlichen Sozialversicherung - Tariflich Beschäftigte	7.014,00	8.279,82	-1.265,82	0,00
11	- Versorgungsauszahlungen	949,00	0,00	949,00	0,00
	712100 Beiträge zu Versorgungskassen für Versorgungsempfänger - Beamte/Versorgungsempfänger	949,00	0,00	949,00	0,00
12	- Auszahlungen für Sach- und Dienstleistungen	0,00	0,00	0,00	0,00
13	- Zinsen und sonstige Finanzauszahlungen	0,00	0,00	0,00	0,00
14	- Transferauszahlungen	470.000,00	434.587,55	35.412,45	0,00
	733100 Soziale Leistungen an natürliche Personen außerhalb von Einrichtungen	470.000,00	434.587,55	35.412,45	0,00
15	- Sonstige Auszahlungen	0,00	0,00	0,00	0,00
<b>16</b>	<b>= Auszahlungen aus laufender Verwaltungstätigkeit</b>	<b>517.505,00</b>	<b>489.954,55</b>	<b>27.550,45</b>	<b>0,00</b>
<b>17</b>	<b>= Saldo aus laufender Verwaltungstätigkeit</b>	<b>-392.005,00</b>	<b>-317.748,16</b>	<b>74.256,84</b>	<b>0,00</b>
18	+ Zuwendungen für Investitionsmaßnahmen	0,00	0,00	0,00	0,00
19	+ Einzahlungen aus der Veräußerung von Sachanlagen	0,00	0,00	0,00	0,00
20	+ Einzahlungen aus der Veräußerung von Finanzanlagen	0,00	0,00	0,00	0,00
21	+ Einzahlungen aus Beiträgen u.ä. Entgelten	0,00	0,00	0,00	0,00
22	+ Sonstige Investitionseinzahlungen	0,00	0,00	0,00	0,00
<b>23</b>	<b>= Einzahlungen aus Investitionstätigkeit</b>	<b>0,00</b>	<b>0,00</b>	<b>0,00</b>	<b>0,00</b>
24	- Auszahlungen für den Erwerb von Grundstücken und Gebäuden	0,00	0,00	0,00	0,00
25	- Auszahlungen für Baumaßnahmen	0,00	0,00	0,00	0,00
26	- Auszahlungen für den Erwerb von beweglichem Anlagevermögen	0,00	0,00	0,00	0,00
27	- Auszahlungen für den Erwerb von Finanzanlagen	0,00	0,00	0,00	0,00
28	- Auszahlungen von aktivierbaren Zuwendungen	0,00	0,00	0,00	0,00
29	- Sonstige Investitionsauszahlungen	0,00	0,00	0,00	0,00
<b>30</b>	<b>= Auszahlungen aus Investitionstätigkeit</b>	<b>0,00</b>	<b>0,00</b>	<b>0,00</b>	<b>0,00</b>
<b>31</b>	<b>= Saldo aus Investitionstätigkeit</b>	<b>0,00</b>	<b>0,00</b>	<b>0,00</b>	<b>0,00</b>
<b>32</b>	<b>= Finanzmittelüberschuss / -fehlbetrag</b>	<b>-392.005,00</b>	<b>-317.748,16</b>	<b>74.256,84</b>	<b>0,00</b>

## Teilfinanzrechnung 2009

05.315.01

## Teil A

Produktbereich: 05 Soziale Leistungen  
 Produktgruppe: 05.315 Soziale Einrichtungen  
 Produkt: 05.315.01 Soziale Einrichtungen

Ifd. Nr.	Einzahlungs- und Auszahlungsarten	Fortgeschriebener Ansatz 2009	Ergebnis 2009	Differenz 2009	Ermäch- tigungsüber- tragung			
						in EUR		
						1	2	3
01	Steuern und ähnliche Abgaben	0,00	0,00	0,00	0,00			
02	+ Zuwendungen und allgemeine Umlagen	0,00	0,00	0,00	0,00			
03	+ Sonstige Transfereinzahlungen	0,00	0,00	0,00	0,00			
04	+ Öffentlich-rechtliche Leistungsentgelte	17.850,00	14.808,80	-3.041,20	0,00			
	632100 Benutzungsgebühren und ähnliche Entgelte	17.850,00	14.808,80	-3.041,20	0,00			
05	+ Privatrechtliche Leistungsentgelte	750,00	1.105,51	355,51	0,00			
	646110 Ersatz für Schäden	750,00	1.105,51	355,51	0,00			
06	+ Kostenerstattungen, Kostenumlagen	0,00	0,00	0,00	0,00			
07	+ Sonstige Einzahlungen	0,00	0,00	0,00	0,00			
08	+ Zinsen und sonstige Finanzeinzahlungen	0,00	0,00	0,00	0,00			
<b>09</b>	<b>= Einzahlungen aus laufender Verwaltungstätigkeit</b>	<b>18.600,00</b>	<b>15.914,31</b>	<b>-2.685,69</b>	<b>0,00</b>			
10	- Personalauszahlungen	111.855,00	87.577,39	24.277,61	0,00			
	701100 Beamtenbesoldung	33.975,00	45.966,00	-11.991,00	0,00			
	701200 Vergütung Tariflich Beschäftigte	60.088,00	32.526,72	27.561,28	0,00			
	702200 Beiträge zur Zusatzversorgungskasse - Tariflich Beschäftigte	4.977,00	2.565,26	2.411,74	0,00			
	703200 Beiträge zur gesetzlichen Sozialversicherung - Tariflich Beschäftigte	12.815,00	6.519,41	6.295,59	0,00			
11	- Versorgungsauszahlungen	9.735,00	0,00	9.735,00	0,00			
	712100 Beiträge zu Versorgungskassen für Versorgungsempfänger - Beamte/Versorgungsempfänger	9.735,00	0,00	9.735,00	0,00			
12	- Auszahlungen für Sach- und Dienstleistungen	141.550,00	63.054,34	78.495,66	46.010,87			
	721100 Unterhaltung der Grundstücke und baulichen Anlagen	68.250,00	25.152,69	43.097,31	46.010,87			
	724100 Bewirtschaftung der Grundstücke und baulichen Anlagen	71.300,00	37.580,43	33.719,57	0,00			
	728100 Auszahlungen für sonstige Sachleistungen	2.000,00	321,22	1.678,78	0,00			
13	- Zinsen und sonstige Finanzauszahlungen	0,00	0,00	0,00	0,00			
14	- Transferauszahlungen	0,00	0,00	0,00	0,00			
15	- Sonstige Auszahlungen	54.471,00	44.951,14	9.519,86	0,00			
	742200 Mieten und Pachten	54.471,00	44.951,14	9.519,86	0,00			
<b>16</b>	<b>= Auszahlungen aus laufender Verwaltungstätigkeit</b>	<b>317.611,00</b>	<b>195.582,87</b>	<b>122.028,13</b>	<b>46.010,87</b>			
<b>17</b>	<b>= Saldo aus laufender Verwaltungstätigkeit</b>	<b>-299.011,00</b>	<b>-179.668,56</b>	<b>119.342,44</b>	<b>-46.010,87</b>			
18	+ Zuwendungen für Investitionsmaßnahmen	0,00	1.306,00	1.306,00	0,00			
	681100 Investitionszuwendungen vom Land	0,00	1.306,00	1.306,00	0,00			
19	+ Einzahlungen aus der Veräußerung von Sachanlagen	0,00	0,00	0,00	0,00			
20	+ Einzahlungen aus der Veräußerung von Finanzanlagen	0,00	0,00	0,00	0,00			
21	+ Einzahlungen aus Beiträgen u.ä. Entgelten	0,00	0,00	0,00	0,00			
22	+ Sonstige Investitionseinzahlungen	0,00	0,00	0,00	0,00			
<b>23</b>	<b>= Einzahlungen aus Investitionstätigkeit</b>	<b>0,00</b>	<b>1.306,00</b>	<b>1.306,00</b>	<b>0,00</b>			
24	- Auszahlungen für den Erwerb von Grundstücken und Gebäuden	0,00	0,00	0,00	0,00			
25	- Auszahlungen für Baumaßnahmen	0,00	0,00	0,00	0,00			
26	- Auszahlungen für den Erwerb von beweglichem Anlagevermögen	3.000,00	1.306,00	1.694,00	0,00			
	783200 Auszahlungen für den Erwerb von beweglichen Sachen des Anlagevermögens unterhalb der Wertgrenze von 410 EUR	3.000,00	1.306,00	1.694,00	0,00			
27	- Auszahlungen für den Erwerb von Finanzanlagen	0,00	0,00	0,00	0,00			
28	- Auszahlungen von aktivierbaren Zuwendungen	0,00	0,00	0,00	0,00			
29	- Sonstige Investitionsauszahlungen	0,00	0,00	0,00	0,00			
<b>30</b>	<b>= Auszahlungen aus Investitionstätigkeit</b>	<b>3.000,00</b>	<b>1.306,00</b>	<b>1.694,00</b>	<b>0,00</b>			
<b>31</b>	<b>= Saldo aus Investitionstätigkeit</b>	<b>-3.000,00</b>	<b>0,00</b>	<b>3.000,00</b>	<b>0,00</b>			
<b>32</b>	<b>= Finanzmittelüberschuss / -fehlbetrag</b>	<b>-302.011,00</b>	<b>-179.668,56</b>	<b>122.342,44</b>	<b>-46.010,87</b>			

## Teilfinanzrechnung 2009

05.331.01

## Teil A

**Produktbereich:** 05 Soziale Leistungen  
**Produktgruppe:** 05.331 Förderung von anderen Trägern der Wohlfahrtspflege  
**Produkt:** 05.331.01 Förderung von anderen Trägern der Wohlfahrtspflege

Ifd. Nr.	Einzahlungs- und Auszahlungsarten	Fortgeschriebener Ansatz	Ergebnis	Differenz	Ermächtigungsübertragung
		2009	2009	2009	
in EUR					
		1	2	3	4
01	Steuern und ähnliche Abgaben	0,00	0,00	0,00	0,00
02	+ Zuwendungen und allgemeine Umlagen	0,00	0,00	0,00	0,00
03	+ Sonstige Transfereinzahlungen	0,00	0,00	0,00	0,00
04	+ Öffentlich-rechtliche Leistungsentgelte	0,00	0,00	0,00	0,00
05	+ Privatrechtliche Leistungsentgelte	0,00	0,00	0,00	0,00
06	+ Kostenerstattungen, Kostenumlagen	0,00	0,00	0,00	0,00
07	+ Sonstige Einzahlungen	0,00	0,00	0,00	0,00
08	+ Zinsen und sonstige Finanzeinzahlungen	0,00	0,00	0,00	0,00
<b>09</b>	<b>= Einzahlungen aus laufender Verwaltungstätigkeit</b>	<b>0,00</b>	<b>0,00</b>	<b>0,00</b>	<b>0,00</b>
10	- Personalauszahlungen	0,00	0,00	0,00	0,00
11	- Versorgungsauszahlungen	0,00	0,00	0,00	0,00
12	- Auszahlungen für Sach- und Dienstleistungen	0,00	0,00	0,00	0,00
13	- Zinsen und sonstige Finanzauszahlungen	0,00	0,00	0,00	0,00
14	- Transferauszahlungen	1.000,00	0,00	1.000,00	0,00
	731800 Zuschüsse an übrige Bereiche	1.000,00	0,00	1.000,00	0,00
15	- Sonstige Auszahlungen	0,00	0,00	0,00	0,00
<b>16</b>	<b>= Auszahlungen aus laufender Verwaltungstätigkeit</b>	<b>1.000,00</b>	<b>0,00</b>	<b>1.000,00</b>	<b>0,00</b>
<b>17</b>	<b>= Saldo aus laufender Verwaltungstätigkeit</b>	<b>-1.000,00</b>	<b>0,00</b>	<b>1.000,00</b>	<b>0,00</b>
18	+ Zuwendungen für Investitionsmaßnahmen	0,00	0,00	0,00	0,00
19	+ Einzahlungen aus der Veräußerung von Sachanlagen	0,00	0,00	0,00	0,00
20	+ Einzahlungen aus der Veräußerung von Finanzanlagen	0,00	0,00	0,00	0,00
21	+ Einzahlungen aus Beiträgen u.ä. Entgelten	0,00	0,00	0,00	0,00
22	+ Sonstige Investitionseinzahlungen	0,00	0,00	0,00	0,00
<b>23</b>	<b>= Einzahlungen aus Investitionstätigkeit</b>	<b>0,00</b>	<b>0,00</b>	<b>0,00</b>	<b>0,00</b>
24	- Auszahlungen für den Erwerb von Grundstücken und Gebäuden	0,00	0,00	0,00	0,00
25	- Auszahlungen für Baumaßnahmen	0,00	0,00	0,00	0,00
26	- Auszahlungen für den Erwerb von beweglichem Anlagevermögen	0,00	0,00	0,00	0,00
27	- Auszahlungen für den Erwerb von Finanzanlagen	0,00	0,00	0,00	0,00
28	- Auszahlungen von aktivierbaren Zuwendungen	0,00	0,00	0,00	0,00
29	- Sonstige Investitionsauszahlungen	0,00	0,00	0,00	0,00
<b>30</b>	<b>= Auszahlungen aus Investitionstätigkeit</b>	<b>0,00</b>	<b>0,00</b>	<b>0,00</b>	<b>0,00</b>
<b>31</b>	<b>= Saldo aus Investitionstätigkeit</b>	<b>0,00</b>	<b>0,00</b>	<b>0,00</b>	<b>0,00</b>
<b>32</b>	<b>= Finanzmittelüberschuss / -fehlbetrag</b>	<b>-1.000,00</b>	<b>0,00</b>	<b>1.000,00</b>	<b>0,00</b>

## Teilfinanzrechnung 2009

05.351.01

## Teil A

**Produktbereich:** 05 Soziale Leistungen  
**Produktgruppe:** 05.351 Sonstige soziale Leistungen  
**Produkt:** 05.351.01 Sonstige soziale Angelegenheiten

Ifd. Nr.	Einzahlungs- und Auszahlungsarten	Fortgeschriebener Ansatz 2009	Ergebnis 2009	Differenz 2009	Ermäch- tigungsüber- tragung
		1	2	3	4
01	Steuern und ähnliche Abgaben	0,00	0,00	0,00	0,00
02	+ Zuwendungen und allgemeine Umlagen	0,00	0,00	0,00	0,00
03	+ Sonstige Transfereinzahlungen	0,00	0,00	0,00	0,00
04	+ Öffentlich-rechtliche Leistungsentgelte	0,00	0,00	0,00	0,00
05	+ Privatrechtliche Leistungsentgelte	0,00	0,00	0,00	0,00
06	+ Kostenerstattungen, Kostenumlagen	0,00	0,00	0,00	0,00
07	+ Sonstige Einzahlungen	0,00	0,00	0,00	0,00
08	+ Zinsen und sonstige Finanzeinzahlungen	0,00	0,00	0,00	0,00
<b>09</b>	<b>= Einzahlungen aus laufender Verwaltungstätigkeit</b>	<b>0,00</b>	<b>0,00</b>	<b>0,00</b>	<b>0,00</b>
10	- Personalauszahlungen	0,00	0,00	0,00	0,00
11	- Versorgungsauszahlungen	0,00	0,00	0,00	0,00
12	- Auszahlungen für Sach- und Dienstleistungen	0,00	0,00	0,00	0,00
13	- Zinsen und sonstige Finanzauszahlungen	0,00	0,00	0,00	0,00
14	- Transferauszahlungen	0,00	0,00	0,00	0,00
15	- Sonstige Auszahlungen	2.985,00	1.937,09	1.047,91	0,00
749900	Übrige weitere sonstige Auszahlungen	2.900,00	1.861,29	1.038,71	0,00
749910	Beiträge zu Wirtschaftsverbänden, Berufsvertretungen und Vereinen	85,00	75,80	9,20	0,00
<b>16</b>	<b>= Auszahlungen aus laufender Verwaltungstätigkeit</b>	<b>2.985,00</b>	<b>1.937,09</b>	<b>1.047,91</b>	<b>0,00</b>
<b>17</b>	<b>= Saldo aus laufender Verwaltungstätigkeit</b>	<b>-2.985,00</b>	<b>-1.937,09</b>	<b>1.047,91</b>	<b>0,00</b>
18	+ Zuwendungen für Investitionsmaßnahmen	0,00	0,00	0,00	0,00
19	+ Einzahlungen aus der Veräußerung von Sachanlagen	0,00	0,00	0,00	0,00
20	+ Einzahlungen aus der Veräußerung von Finanzanlagen	0,00	0,00	0,00	0,00
21	+ Einzahlungen aus Beiträgen u.ä. Entgelten	0,00	0,00	0,00	0,00
22	+ Sonstige Investitionseinzahlungen	0,00	0,00	0,00	0,00
<b>23</b>	<b>= Einzahlungen aus Investitionstätigkeit</b>	<b>0,00</b>	<b>0,00</b>	<b>0,00</b>	<b>0,00</b>
24	- Auszahlungen für den Erwerb von Grundstücken und Gebäuden	0,00	0,00	0,00	0,00
25	- Auszahlungen für Baumaßnahmen	0,00	0,00	0,00	0,00
26	- Auszahlungen für den Erwerb von beweglichem Anlagevermögen	0,00	0,00	0,00	0,00
27	- Auszahlungen für den Erwerb von Finanzanlagen	0,00	0,00	0,00	0,00
28	- Auszahlungen von aktivierbaren Zuwendungen	0,00	0,00	0,00	0,00
29	- Sonstige Investitionsauszahlungen	0,00	0,00	0,00	0,00
<b>30</b>	<b>= Auszahlungen aus Investitionstätigkeit</b>	<b>0,00</b>	<b>0,00</b>	<b>0,00</b>	<b>0,00</b>
<b>31</b>	<b>= Saldo aus Investitionstätigkeit</b>	<b>0,00</b>	<b>0,00</b>	<b>0,00</b>	<b>0,00</b>
<b>32</b>	<b>= Finanzmittelüberschuss / -fehlbetrag</b>	<b>-2.985,00</b>	<b>-1.937,09</b>	<b>1.047,91</b>	<b>0,00</b>



## Teilfinanzrechnung 2009

06.362.01

## Teil A

Produktbereich: 06 Kinder-, Jugend- und Familienhilfe  
 Produktgruppe: 06.362 Jugendarbeit  
 Produkt: 06.362.01 Jugendarbeit

Ifd. Nr.	Einzahlungs- und Auszahlungsarten	Fortgeschriebener Ansatz 2009	Ergebnis 2009	Differenz 2009	Ermäch- tigungsüber- tragung
		1	2	3	4
01	Steuern und ähnliche Abgaben	0,00	0,00	0,00	0,00
02	+ Zuwendungen und allgemeine Umlagen	0,00	0,00	0,00	0,00
03	+ Sonstige Transfereinzahlungen	500,00	658,50	158,50	0,00
	621100 Ersatz von sozialen Leistungen außerhalb von Einrichtungen	500,00	658,50	158,50	0,00
04	+ Öffentlich-rechtliche Leistungsentgelte	0,00	0,00	0,00	0,00
05	+ Privatrechtliche Leistungsentgelte	1.000,00	0,00	-1.000,00	0,00
	641100 Mieten und Pachten	1.000,00	0,00	-1.000,00	0,00
06	+ Kostenerstattungen, Kostenumlagen	0,00	0,00	0,00	0,00
07	+ Sonstige Einzahlungen	0,00	0,00	0,00	0,00
08	+ Zinsen und sonstige Finanzeinzahlungen	0,00	0,00	0,00	0,00
<b>09</b>	<b>= Einzahlungen aus laufender Verwaltungstätigkeit</b>	<b>1.500,00</b>	<b>658,50</b>	<b>-841,50</b>	<b>0,00</b>
10	- Personalauszahlungen	42.033,00	40.871,64	1.161,36	0,00
	701100 Beamtenbesoldung	42.033,00	40.871,64	1.161,36	0,00
11	- Versorgungsauszahlungen	12.044,00	0,00	12.044,00	0,00
	712100 Beiträge zu Versorgungskassen für Versorgungsempfänger - Beamte/Versorgungsempfänger	12.044,00	0,00	12.044,00	0,00
12	- Auszahlungen für Sach- und Dienstleistungen	4.200,00	2.080,00	2.120,00	0,00
	727900 Sonstige besondere Verwaltungs- und Betriebsauszahlungen	4.200,00	2.080,00	2.120,00	0,00
13	- Zinsen und sonstige Finanzauszahlungen	0,00	0,00	0,00	0,00
14	- Transferauszahlungen	2.600,00	2.750,00	-150,00	0,00
	731800 Zuschüsse an übrige Bereiche	2.600,00	2.750,00	-150,00	0,00
15	- Sonstige Auszahlungen	500,00	0,00	500,00	0,00
	743190 Sonstige Geschäftsaufwendungen	500,00	0,00	500,00	0,00
<b>16</b>	<b>= Auszahlungen aus laufender Verwaltungstätigkeit</b>	<b>61.377,00</b>	<b>45.701,64</b>	<b>15.675,36</b>	<b>0,00</b>
<b>17</b>	<b>= Saldo aus laufender Verwaltungstätigkeit</b>	<b>-59.877,00</b>	<b>-45.043,14</b>	<b>14.833,86</b>	<b>0,00</b>
18	+ Zuwendungen für Investitionsmaßnahmen	0,00	0,00	0,00	0,00
19	+ Einzahlungen aus der Veräußerung von Sachanlagen	0,00	0,00	0,00	0,00
20	+ Einzahlungen aus der Veräußerung von Finanzanlagen	0,00	0,00	0,00	0,00
21	+ Einzahlungen aus Beiträgen u.ä. Entgelten	0,00	0,00	0,00	0,00
22	+ Sonstige Investitionseinzahlungen	0,00	0,00	0,00	0,00
<b>23</b>	<b>= Einzahlungen aus Investitionstätigkeit</b>	<b>0,00</b>	<b>0,00</b>	<b>0,00</b>	<b>0,00</b>
24	- Auszahlungen für den Erwerb von Grundstücken und Gebäuden	0,00	0,00	0,00	0,00
25	- Auszahlungen für Baumaßnahmen	0,00	0,00	0,00	0,00
26	- Auszahlungen für den Erwerb von beweglichem Anlagevermögen	0,00	0,00	0,00	0,00
27	- Auszahlungen für den Erwerb von Finanzanlagen	0,00	0,00	0,00	0,00
28	- Auszahlungen von aktivierbaren Zuwendungen	0,00	0,00	0,00	0,00
29	- Sonstige Investitionsauszahlungen	0,00	0,00	0,00	0,00
<b>30</b>	<b>= Auszahlungen aus Investitionstätigkeit</b>	<b>0,00</b>	<b>0,00</b>	<b>0,00</b>	<b>0,00</b>
<b>31</b>	<b>= Saldo aus Investitionstätigkeit</b>	<b>0,00</b>	<b>0,00</b>	<b>0,00</b>	<b>0,00</b>
<b>32</b>	<b>= Finanzmittelüberschuss / -fehlbetrag</b>	<b>-59.877,00</b>	<b>-45.043,14</b>	<b>14.833,86</b>	<b>0,00</b>

## Teilfinanzrechnung 2009

06.365.01

## Teil A

Produktbereich: 06 Kinder-, Jugend- und Familienhilfe  
 Produktgruppe: 06.365 Tageseinrichtungen für Kinder  
 Produkt: 06.365.01 Tageseinrichtungen für Kinder

Ifd. Nr.	Einzahlungs- und Auszahlungsarten	Fortgeschriebener Ansatz 2009	Ergebnis 2009	Differenz 2009	Ermäch- tigungsüber- tragung
		1	2	3	4
01	Steuern und ähnliche Abgaben	0,00	0,00	0,00	0,00
02	+ Zuwendungen und allgemeine Umlagen	0,00	0,00	0,00	0,00
03	+ Sonstige Transfereinzahlungen	0,00	0,00	0,00	0,00
04	+ Öffentlich-rechtliche Leistungsentgelte	0,00	0,00	0,00	0,00
05	+ Privatrechtliche Leistungsentgelte	0,00	0,00	0,00	0,00
06	+ Kostenerstattungen, Kostenumlagen	0,00	0,00	0,00	0,00
07	+ Sonstige Einzahlungen	0,00	0,00	0,00	0,00
08	+ Zinsen und sonstige Finanzeinzahlungen	0,00	0,00	0,00	0,00
<b>09</b>	<b>= Einzahlungen aus laufender Verwaltungstätigkeit</b>	<b>0,00</b>	<b>0,00</b>	<b>0,00</b>	<b>0,00</b>
10	- Personalauszahlungen	38.118,00	37.907,30	210,70	0,00
	701200 Vergütung Tariflich Beschäftigte	29.403,00	29.599,10	-196,10	0,00
	702200 Beiträge zur Zusatzversorgungskasse - Tariflich Beschäftigte	2.425,00	2.355,96	69,04	0,00
	703200 Beiträge zur gesetzlichen Sozialversicherung - Tariflich Beschäftigte	6.290,00	5.952,24	337,76	0,00
11	- Versorgungsauszahlungen	0,00	0,00	0,00	0,00
12	- Auszahlungen für Sach- und Dienstleistungen	36.600,00	36.745,92	-145,92	0,00
	721100 Unterhaltung der Grundstücke und baulichen Anlagen	36.600,00	36.745,92	-145,92	0,00
13	- Zinsen und sonstige Finanzauszahlungen	0,00	0,00	0,00	0,00
14	- Transferauszahlungen	480.000,00	475.766,01	4.233,99	0,00
	731800 Zuschüsse an übrige Bereiche	480.000,00	475.766,01	4.233,99	0,00
15	- Sonstige Auszahlungen	0,00	0,00	0,00	0,00
<b>16</b>	<b>= Auszahlungen aus laufender Verwaltungstätigkeit</b>	<b>554.718,00</b>	<b>550.419,23</b>	<b>4.298,77</b>	<b>0,00</b>
<b>17</b>	<b>= Saldo aus laufender Verwaltungstätigkeit</b>	<b>-554.718,00</b>	<b>-550.419,23</b>	<b>4.298,77</b>	<b>0,00</b>
18	+ Zuwendungen für Investitionsmaßnahmen	93.000,00	32.000,00	-61.000,00	0,00
	681100 Investitionszuwendungen vom Land	93.000,00	32.000,00	-61.000,00	0,00
19	+ Einzahlungen aus der Veräußerung von Sachanlagen	0,00	0,00	0,00	0,00
20	+ Einzahlungen aus der Veräußerung von Finanzanlagen	0,00	0,00	0,00	0,00
21	+ Einzahlungen aus Beiträgen u.ä. Entgelten	0,00	0,00	0,00	0,00
22	+ Sonstige Investitionseinzahlungen	0,00	0,00	0,00	0,00
<b>23</b>	<b>= Einzahlungen aus Investitionstätigkeit</b>	<b>93.000,00</b>	<b>32.000,00</b>	<b>-61.000,00</b>	<b>0,00</b>
24	- Auszahlungen für den Erwerb von Grundstücken und Gebäuden	0,00	0,00	0,00	0,00
25	- Auszahlungen für Baumaßnahmen	0,00	0,00	0,00	0,00
26	- Auszahlungen für den Erwerb von beweglichem Anlagevermögen	70.000,00	0,00	70.000,00	70.000,00
	783100 Auszahlungen für den Erwerb von beweglichen Sachen des Anlagevermögens oberhalb der Wertgrenze von 410 EUR	70.000,00	0,00	70.000,00	70.000,00
27	- Auszahlungen für den Erwerb von Finanzanlagen	0,00	0,00	0,00	0,00
28	- Auszahlungen von aktivierbaren Zuwendungen	0,00	0,00	0,00	0,00
29	- Sonstige Investitionsauszahlungen	0,00	0,00	0,00	0,00
<b>30</b>	<b>= Auszahlungen aus Investitionstätigkeit</b>	<b>70.000,00</b>	<b>0,00</b>	<b>70.000,00</b>	<b>70.000,00</b>
<b>31</b>	<b>= Saldo aus Investitionstätigkeit</b>	<b>23.000,00</b>	<b>32.000,00</b>	<b>9.000,00</b>	<b>-70.000,00</b>
<b>32</b>	<b>= Finanzmittelüberschuss / -fehlbetrag</b>	<b>-531.718,00</b>	<b>-518.419,23</b>	<b>13.298,77</b>	<b>-70.000,00</b>

## Teilfinanzrechnung 2009

06.366.01

## Teil A

Produktbereich: 06 Kinder-, Jugend- und Familienhilfe  
 Produktgruppe: 06.366 Einrichtungen der Jugendarbeit  
 Produkt: 06.366.01 Einrichtungen der Jugendarbeit

Ifd. Nr.	Einzahlungs- und Auszahlungsarten	Fortgeschriebener Ansatz 2009	Ergebnis 2009	Differenz 2009	Ermäch- tigungsüber- tragung				
						in EUR			
						1	2	3	4
01	Steuern und ähnliche Abgaben	0,00	0,00	0,00	0,00				
02	+ Zuwendungen und allgemeine Umlagen	10.000,00	0,00	-10.000,00	0,00				
	614800 Zuschüsse für laufende Zwecke von übrigen Bereichen	10.000,00	0,00	-10.000,00	0,00				
03	+ Sonstige Transfereinzahlungen	0,00	0,00	0,00	0,00				
04	+ Öffentlich-rechtliche Leistungsentgelte	0,00	0,00	0,00	0,00				
05	+ Privatrechtliche Leistungsentgelte	1.500,00	399,53	-1.100,47	0,00				
	646110 Ersatz für Schäden	1.500,00	399,53	-1.100,47	0,00				
06	+ Kostenerstattungen, Kostenumlagen	0,00	0,00	0,00	0,00				
07	+ Sonstige Einzahlungen	0,00	0,00	0,00	0,00				
08	+ Zinsen und sonstige Finanzeinzahlungen	0,00	0,00	0,00	0,00				
<b>09</b>	<b>= Einzahlungen aus laufender Verwaltungstätigkeit</b>	<b>11.500,00</b>	<b>399,53</b>	<b>-11.100,47</b>	<b>0,00</b>				
10	- Personalauszahlungen	20.895,00	20.369,26	525,74	0,00				
	701100 Beamtenbesoldung	4.671,00	4.541,35	129,65	0,00				
	701200 Vergütung Tariflich Beschäftigte	12.589,00	12.368,07	220,93	0,00				
	702200 Beiträge zur Zusatzversorgungskasse - Tariflich Beschäftigte	1.006,00	993,89	12,11	0,00				
	703200 Beiträge zur gesetzlichen Sozialversicherung - Tariflich Beschäftigte	2.629,00	2.465,95	163,05	0,00				
11	- Versorgungsauszahlungen	1.338,00	0,00	1.338,00	0,00				
	712100 Beiträge zu Versorgungskassen für Versorgungsempfänger - Beamte/Versorgungsempfänger	1.338,00	0,00	1.338,00	0,00				
12	- Auszahlungen für Sach- und Dienstleistungen	41.500,00	37.187,42	4.312,58	0,00				
	721100 Unterhaltung der Grundstücke und baulichen Anlagen	3.500,00	2.013,23	1.486,77	0,00				
	722100 Unterhaltung des sonstigen unbeweglichen Vermögens	18.950,00	17.583,40	1.366,60	0,00				
	724100 Bewirtschaftung der Grundstücke und baulichen Anlagen	9.050,00	7.590,79	1.459,21	0,00				
	729100 Auszahlungen für sonstige Dienstleistungen	10.000,00	10.000,00	0,00	0,00				
13	- Zinsen und sonstige Finanzauszahlungen	0,00	0,00	0,00	0,00				
14	- Transferauszahlungen	190.170,00	180.435,00	9.735,00	0,00				
	731800 Zuschüsse an übrige Bereiche	190.170,00	180.435,00	9.735,00	0,00				
15	- Sonstige Auszahlungen	2.300,00	1.824,39	475,61	0,00				
	742200 Mieten und Pachten	2.300,00	1.824,39	475,61	0,00				
<b>16</b>	<b>= Auszahlungen aus laufender Verwaltungstätigkeit</b>	<b>256.203,00</b>	<b>239.816,07</b>	<b>16.386,93</b>	<b>0,00</b>				
<b>17</b>	<b>= Saldo aus laufender Verwaltungstätigkeit</b>	<b>-244.703,00</b>	<b>-239.416,54</b>	<b>5.286,46</b>	<b>0,00</b>				
18	+ Zuwendungen für Investitionsmaßnahmen	200,00	1.400,00	1.200,00	0,00				
	681800 Investitionszuwendungen von übrigen Bereichen	200,00	1.400,00	1.200,00	0,00				
19	+ Einzahlungen aus der Veräußerung von Sachanlagen	0,00	0,00	0,00	0,00				
20	+ Einzahlungen aus der Veräußerung von Finanzanlagen	0,00	0,00	0,00	0,00				
21	+ Einzahlungen aus Beiträgen u.ä. Entgelten	0,00	0,00	0,00	0,00				
22	+ Sonstige Investitionseinzahlungen	0,00	0,00	0,00	0,00				
<b>23</b>	<b>= Einzahlungen aus Investitionstätigkeit</b>	<b>200,00</b>	<b>1.400,00</b>	<b>1.200,00</b>	<b>0,00</b>				
24	- Auszahlungen für den Erwerb von Grundstücken und Gebäuden	0,00	0,00	0,00	0,00				
25	- Auszahlungen für Baumaßnahmen	183.000,00	1.190,00	181.810,00	181.771,25				
	785200 Auszahlungen für Baumaßnahmen - Tiefbaumaßnahmen	183.000,00	1.190,00	181.810,00	181.771,25				
26	- Auszahlungen für den Erwerb von beweglichem Anlagevermögen	2.500,00	0,00	2.500,00	2.500,00				
	783110 Auszahlung für den Erwerb von beweglichen Vermögensgegenständen (Maschinen, technische Anlagen)	2.500,00	0,00	2.500,00	2.500,00				
27	- Auszahlungen für den Erwerb von Finanzanlagen	0,00	0,00	0,00	0,00				
28	- Auszahlungen von aktivierbaren Zuwendungen	0,00	0,00	0,00	0,00				
29	- Sonstige Investitionsauszahlungen	0,00	0,00	0,00	0,00				
<b>30</b>	<b>= Auszahlungen aus Investitionstätigkeit</b>	<b>185.500,00</b>	<b>1.190,00</b>	<b>184.310,00</b>	<b>184.271,25</b>				
<b>31</b>	<b>= Saldo aus Investitionstätigkeit</b>	<b>-185.300,00</b>	<b>210,00</b>	<b>185.510,00</b>	<b>-184.271,25</b>				
<b>32</b>	<b>= Finanzmittelüberschuss / -fehlbetrag</b>	<b>-430.003,00</b>	<b>-239.206,54</b>	<b>190.796,46</b>	<b>-184.271,25</b>				

## Teilfinanzrechnung 2009

06.367.01

## Teil A

**Produktbereich:** 06 Kinder-, Jugend- und Familienhilfe  
**Produktgruppe:** 06.367 Sonstige Einrichtungen zur Förderung junger Menschen und Familien  
**Produkt:** 06.367.01 Erziehungs-, Jugend- und Familienberatungsstellen

Ifd. Nr.	Einzahlungs- und Auszahlungsarten	Fortgeschrie-	Ergebnis	Differenz	Ermächti- gungsüber- tragung
		bener Ansatz	2009	2009	
		2009	in EUR		
		1	2	3	4
01	Steuern und ähnliche Abgaben	0,00	0,00	0,00	0,00
02	+ Zuwendungen und allgemeine Umlagen	0,00	0,00	0,00	0,00
03	+ Sonstige Transfereinzahlungen	0,00	0,00	0,00	0,00
04	+ Öffentlich-rechtliche Leistungsentgelte	0,00	0,00	0,00	0,00
05	+ Privatrechtliche Leistungsentgelte	0,00	0,00	0,00	0,00
06	+ Kostenerstattungen, Kostenumlagen	0,00	0,00	0,00	0,00
07	+ Sonstige Einzahlungen	0,00	0,00	0,00	0,00
08	+ Zinsen und sonstige Finanzeinzahlungen	0,00	0,00	0,00	0,00
<b>09</b>	<b>= Einzahlungen aus laufender Verwaltungstätigkeit</b>	<b>0,00</b>	<b>0,00</b>	<b>0,00</b>	<b>0,00</b>
10	- Personalauszahlungen	0,00	0,00	0,00	0,00
11	- Versorgungsauszahlungen	0,00	0,00	0,00	0,00
12	- Auszahlungen für Sach- und Dienstleistungen	0,00	0,00	0,00	0,00
13	- Zinsen und sonstige Finanzauszahlungen	0,00	0,00	0,00	0,00
14	- Transferauszahlungen	42.030,00	42.030,00	0,00	0,00
	731800 Zuschüsse an übrige Bereiche	42.030,00	42.030,00	0,00	0,00
15	- Sonstige Auszahlungen	0,00	0,00	0,00	0,00
<b>16</b>	<b>= Auszahlungen aus laufender Verwaltungstätigkeit</b>	<b>42.030,00</b>	<b>42.030,00</b>	<b>0,00</b>	<b>0,00</b>
<b>17</b>	<b>= Saldo aus laufender Verwaltungstätigkeit</b>	<b>-42.030,00</b>	<b>-42.030,00</b>	<b>0,00</b>	<b>0,00</b>
18	+ Zuwendungen für Investitionsmaßnahmen	0,00	0,00	0,00	0,00
19	+ Einzahlungen aus der Veräußerung von Sachanlagen	0,00	0,00	0,00	0,00
20	+ Einzahlungen aus der Veräußerung von Finanzanlagen	0,00	0,00	0,00	0,00
21	+ Einzahlungen aus Beiträgen u.ä. Entgelten	0,00	0,00	0,00	0,00
22	+ Sonstige Investitionseinzahlungen	0,00	0,00	0,00	0,00
<b>23</b>	<b>= Einzahlungen aus Investitionstätigkeit</b>	<b>0,00</b>	<b>0,00</b>	<b>0,00</b>	<b>0,00</b>
24	- Auszahlungen für den Erwerb von Grundstücken und Gebäuden	0,00	0,00	0,00	0,00
25	- Auszahlungen für Baumaßnahmen	0,00	0,00	0,00	0,00
26	- Auszahlungen für den Erwerb von beweglichem Anlagevermögen	0,00	0,00	0,00	0,00
27	- Auszahlungen für den Erwerb von Finanzanlagen	0,00	0,00	0,00	0,00
28	- Auszahlungen von aktivierbaren Zuwendungen	0,00	0,00	0,00	0,00
29	- Sonstige Investitionsauszahlungen	0,00	0,00	0,00	0,00
<b>30</b>	<b>= Auszahlungen aus Investitionstätigkeit</b>	<b>0,00</b>	<b>0,00</b>	<b>0,00</b>	<b>0,00</b>
<b>31</b>	<b>= Saldo aus Investitionstätigkeit</b>	<b>0,00</b>	<b>0,00</b>	<b>0,00</b>	<b>0,00</b>
<b>32</b>	<b>= Finanzmittelüberschuss / -fehlbetrag</b>	<b>-42.030,00</b>	<b>-42.030,00</b>	<b>0,00</b>	<b>0,00</b>

## Teilfinanzrechnung 2009

07.411.01

## Teil A

**Produktbereich:** 07 Gesundheitsdienste  
**Produktgruppe:** 07.411 Krankenhäuser  
**Produkt:** 07.411.01 Krankenkäuser

Ifd. Nr.	Einzahlungs- und Auszahlungsarten	Fortgeschriebener Ansatz	Ergebnis	Differenz	Ermächtigungsübertragung
		2009	2009	2009	
in EUR					
		1	2	3	4
01	Steuern und ähnliche Abgaben	0,00	0,00	0,00	0,00
02	+ Zuwendungen und allgemeine Umlagen	0,00	0,00	0,00	0,00
03	+ Sonstige Transfereinzahlungen	0,00	0,00	0,00	0,00
04	+ Öffentlich-rechtliche Leistungsentgelte	0,00	0,00	0,00	0,00
05	+ Privatrechtliche Leistungsentgelte	0,00	0,00	0,00	0,00
06	+ Kostenerstattungen, Kostenumlagen	0,00	0,00	0,00	0,00
07	+ Sonstige Einzahlungen	0,00	0,00	0,00	0,00
08	+ Zinsen und sonstige Finanzeinzahlungen	0,00	0,00	0,00	0,00
<b>09</b>	<b>= Einzahlungen aus laufender Verwaltungstätigkeit</b>	<b>0,00</b>	<b>0,00</b>	<b>0,00</b>	<b>0,00</b>
10	- Personalauszahlungen	0,00	0,00	0,00	0,00
11	- Versorgungsauszahlungen	0,00	0,00	0,00	0,00
12	- Auszahlungen für Sach- und Dienstleistungen	0,00	0,00	0,00	0,00
13	- Zinsen und sonstige Finanzauszahlungen	0,00	0,00	0,00	0,00
14	- Transferauszahlungen	385.000,00	382.849,65	2.150,35	0,00
	731100 Zuweisungen an das Land	385.000,00	382.849,65	2.150,35	0,00
15	- Sonstige Auszahlungen	0,00	0,00	0,00	0,00
<b>16</b>	<b>= Auszahlungen aus laufender Verwaltungstätigkeit</b>	<b>385.000,00</b>	<b>382.849,65</b>	<b>2.150,35</b>	<b>0,00</b>
<b>17</b>	<b>= Saldo aus laufender Verwaltungstätigkeit</b>	<b>-385.000,00</b>	<b>-382.849,65</b>	<b>2.150,35</b>	<b>0,00</b>
18	+ Zuwendungen für Investitionsmaßnahmen	0,00	0,00	0,00	0,00
19	+ Einzahlungen aus der Veräußerung von Sachanlagen	0,00	0,00	0,00	0,00
20	+ Einzahlungen aus der Veräußerung von Finanzanlagen	0,00	0,00	0,00	0,00
21	+ Einzahlungen aus Beiträgen u.ä. Entgelten	0,00	0,00	0,00	0,00
22	+ Sonstige Investitionseinzahlungen	0,00	0,00	0,00	0,00
<b>23</b>	<b>= Einzahlungen aus Investitionstätigkeit</b>	<b>0,00</b>	<b>0,00</b>	<b>0,00</b>	<b>0,00</b>
24	- Auszahlungen für den Erwerb von Grundstücken und Gebäuden	0,00	0,00	0,00	0,00
25	- Auszahlungen für Baumaßnahmen	0,00	0,00	0,00	0,00
26	- Auszahlungen für den Erwerb von beweglichem Anlagevermögen	0,00	0,00	0,00	0,00
27	- Auszahlungen für den Erwerb von Finanzanlagen	0,00	0,00	0,00	0,00
28	- Auszahlungen von aktivierbaren Zuwendungen	0,00	0,00	0,00	0,00
29	- Sonstige Investitionsauszahlungen	0,00	0,00	0,00	0,00
<b>30</b>	<b>= Auszahlungen aus Investitionstätigkeit</b>	<b>0,00</b>	<b>0,00</b>	<b>0,00</b>	<b>0,00</b>
<b>31</b>	<b>= Saldo aus Investitionstätigkeit</b>	<b>0,00</b>	<b>0,00</b>	<b>0,00</b>	<b>0,00</b>
<b>32</b>	<b>= Finanzmittelüberschuss / -fehlbetrag</b>	<b>-385.000,00</b>	<b>-382.849,65</b>	<b>2.150,35</b>	<b>0,00</b>

## Teilfinanzrechnung 2009

08.421.01

## Teil A

**Produktbereich:** 08 Sportförderung  
**Produktgruppe:** 08.421 Förderung des Sports  
**Produkt:** 08.421.01 Förderung des Sports

Ifd. Nr.	Einzahlungs- und Auszahlungsarten	Fortgeschriebener Ansatz 2009	Ergebnis 2009	Differenz 2009	Ermäch- tigungsüber- tragung
		1	2	3	4
01	Steuern und ähnliche Abgaben	0,00	0,00	0,00	0,00
02	+ Zuwendungen und allgemeine Umlagen	0,00	0,00	0,00	0,00
03	+ Sonstige Transfereinzahlungen	0,00	0,00	0,00	0,00
04	+ Öffentlich-rechtliche Leistungsentgelte	0,00	0,00	0,00	0,00
05	+ Privatrechtliche Leistungsentgelte	0,00	0,00	0,00	0,00
06	+ Kostenerstattungen, Kostenumlagen	0,00	0,00	0,00	0,00
07	+ Sonstige Einzahlungen	0,00	0,00	0,00	0,00
08	+ Zinsen und sonstige Finanzeinzahlungen	0,00	0,00	0,00	0,00
<b>09</b>	<b>= Einzahlungen aus laufender Verwaltungstätigkeit</b>	<b>0,00</b>	<b>0,00</b>	<b>0,00</b>	<b>0,00</b>
10	- Personalauszahlungen	6.868,00	7.364,14	-496,14	0,00
	701100 Beamtenbesoldung	5.608,00	1.095,19	4.512,81	0,00
	701200 Vergütung Tariflich Beschäftigte	971,00	4.905,65	-3.934,65	0,00
	702200 Beiträge zur Zusatzversorgungskasse - Tariflich Beschäftigte	82,00	386,24	-304,24	0,00
	703200 Beiträge zur gesetzlichen Sozialversicherung - Tariflich Beschäftigte	207,00	977,06	-770,06	0,00
11	- Versorgungsauszahlungen	1.607,00	0,00	1.607,00	0,00
	712100 Beiträge zu Versorgungskassen für Versorgungsempfänger - Beamte/Versorgungsempfänger	1.607,00	0,00	1.607,00	0,00
12	- Auszahlungen für Sach- und Dienstleistungen	0,00	0,00	0,00	0,00
13	- Zinsen und sonstige Finanzauszahlungen	0,00	0,00	0,00	0,00
14	- Transferauszahlungen	24.100,00	21.856,06	2.243,94	0,00
	731800 Zuschüsse an übrige Bereiche	24.100,00	21.856,06	2.243,94	0,00
15	- Sonstige Auszahlungen	128.600,00	112.682,68	15.917,32	0,00
	749900 Übrige weitere sonstige Auszahlungen	128.600,00	112.682,68	15.917,32	0,00
<b>16</b>	<b>= Auszahlungen aus laufender Verwaltungstätigkeit</b>	<b>161.175,00</b>	<b>141.902,88</b>	<b>19.272,12</b>	<b>0,00</b>
<b>17</b>	<b>= Saldo aus laufender Verwaltungstätigkeit</b>	<b>-161.175,00</b>	<b>-141.902,88</b>	<b>19.272,12</b>	<b>0,00</b>
18	+ Zuwendungen für Investitionsmaßnahmen	0,00	0,00	0,00	0,00
19	+ Einzahlungen aus der Veräußerung von Sachanlagen	0,00	0,00	0,00	0,00
20	+ Einzahlungen aus der Veräußerung von Finanzanlagen	0,00	0,00	0,00	0,00
21	+ Einzahlungen aus Beiträgen u.ä. Entgelten	0,00	0,00	0,00	0,00
22	+ Sonstige Investitionseinzahlungen	0,00	0,00	0,00	0,00
<b>23</b>	<b>= Einzahlungen aus Investitionstätigkeit</b>	<b>0,00</b>	<b>0,00</b>	<b>0,00</b>	<b>0,00</b>
24	- Auszahlungen für den Erwerb von Grundstücken und Gebäuden	0,00	0,00	0,00	0,00
25	- Auszahlungen für Baumaßnahmen	0,00	0,00	0,00	0,00
26	- Auszahlungen für den Erwerb von beweglichem Anlagevermögen	0,00	0,00	0,00	0,00
27	- Auszahlungen für den Erwerb von Finanzanlagen	0,00	0,00	0,00	0,00
28	- Auszahlungen von aktivierbaren Zuwendungen	0,00	0,00	0,00	0,00
29	- Sonstige Investitionsauszahlungen	0,00	0,00	0,00	0,00
<b>30</b>	<b>= Auszahlungen aus Investitionstätigkeit</b>	<b>0,00</b>	<b>0,00</b>	<b>0,00</b>	<b>0,00</b>
<b>31</b>	<b>= Saldo aus Investitionstätigkeit</b>	<b>0,00</b>	<b>0,00</b>	<b>0,00</b>	<b>0,00</b>
<b>32</b>	<b>= Finanzmittelüberschuss / -fehlbetrag</b>	<b>-161.175,00</b>	<b>-141.902,88</b>	<b>19.272,12</b>	<b>0,00</b>

## Teilfinanzrechnung 2009

08.424.01

## Teil A

**Produktbereich:** 08 Sportförderung  
**Produktgruppe:** 08.424 Sportstätten und Bäder  
**Produkt:** 08.424.01 Eigene Sportstätten

Ifd. Nr.	Einzahlungs- und Auszahlungsarten	Fortgeschriebener Ansatz 2009	Ergebnis 2009	Differenz 2009	Ermäch- tigungsüber- tragung				
						in EUR			
						1	2	3	4
01	Steuern und ähnliche Abgaben	0,00	0,00	0,00	0,00				
02	+ Zuwendungen und allgemeine Umlagen	0,00	0,00	0,00	0,00				
03	+ Sonstige Transfereinzahlungen	0,00	0,00	0,00	0,00				
04	+ Öffentlich-rechtliche Leistungsentgelte	50.000,00	35.291,24	-14.708,76	0,00				
	632100 Benutzungsgebühren und ähnliche Entgelte	50.000,00	35.291,24	-14.708,76	0,00				
05	+ Privatrechtliche Leistungsentgelte	19.850,00	16.751,28	-3.098,72	0,00				
	641100 Mieten und Pachten	17.050,00	14.233,12	-2.816,88	0,00				
	646110 Ersatz für Schäden	2.800,00	2.518,16	-281,84	0,00				
06	+ Kostenerstattungen, Kostenumlagen	0,00	0,00	0,00	0,00				
07	+ Sonstige Einzahlungen	0,00	0,00	0,00	0,00				
08	+ Zinsen und sonstige Finanzeinzahlungen	0,00	0,00	0,00	0,00				
<b>09</b>	<b>= Einzahlungen aus laufender Verwaltungstätigkeit</b>	<b>69.850,00</b>	<b>52.042,52</b>	<b>-17.807,48</b>	<b>0,00</b>				
10	- Personalauszahlungen	122.037,00	120.144,92	1.892,08	0,00				
	701100 Beamtenbesoldung	14.018,00	2.738,02	11.279,98	0,00				
	701200 Vergütung Tariflich Beschäftigte	83.435,00	91.450,09	-8.015,09	0,00				
	702200 Beiträge zur Zusatzversorgungskasse - Tariflich Beschäftigte	6.744,00	7.185,16	-441,16	0,00				
	703200 Beiträge zur gesetzlichen Sozialversicherung - Tariflich Beschäftigte	17.840,00	18.771,65	-931,65	0,00				
11	- Versorgungsauszahlungen	4.016,00	0,00	4.016,00	0,00				
	712100 Beiträge zu Versorgungskassen für Versorgungsempfänger - Beamte/Versorgungsempfänger	4.016,00	0,00	4.016,00	0,00				
12	- Auszahlungen für Sach- und Dienstleistungen	595.601,50	603.259,58	-7.658,08	4.248,52				
	721100 Unterhaltung der Grundstücke und baulichen Anlagen	233.931,50	256.418,69	-22.487,19	3.780,87				
	724100 Bewirtschaftung der Grundstücke und baulichen Anlagen	339.500,00	325.146,99	14.353,01	0,00				
	725100 Aufwendungen für die Unterhaltung der Fahrzeuge	5.000,00	4.765,54	234,46	0,00				
	725500 Unterhaltung des sonstigen beweglichen Vermögens	2.170,00	2.333,55	-163,55	467,65				
	727900 Sonstige besondere Verwaltungs- und Betriebsauszahlungen	15.000,00	14.594,81	405,19	0,00				
13	- Zinsen und sonstige Finanzauszahlungen	0,00	0,00	0,00	0,00				
14	- Transferauszahlungen	5.650,00	0,00	5.650,00	0,00				
	731800 Zuschüsse an übrige Bereiche	5.650,00	0,00	5.650,00	0,00				
15	- Sonstige Auszahlungen	638.900,00	628.098,54	10.801,46	0,00				
	741100 Sonstige Personal- und Versorgungsauszahlungen	400,00	0,00	400,00	0,00				
	742200 Mieten und Pachten	140.500,00	130.098,54	10.401,46	0,00				
	749900 Übrige weitere sonstige Auszahlungen	498.000,00	498.000,00	0,00	0,00				
<b>16</b>	<b>= Auszahlungen aus laufender Verwaltungstätigkeit</b>	<b>1.366.204,50</b>	<b>1.351.503,04</b>	<b>14.701,46</b>	<b>4.248,52</b>				
<b>17</b>	<b>= Saldo aus laufender Verwaltungstätigkeit</b>	<b>-1.296.354,50</b>	<b>-1.299.460,52</b>	<b>-3.106,02</b>	<b>-4.248,52</b>				
18	+ Zuwendungen für Investitionsmaßnahmen	1.200.000,00	221.099,99	-978.900,01	0,00				
	681100 Investitionszuwendungen vom Land	1.200.000,00	221.099,99	-978.900,01	0,00				
19	+ Einzahlungen aus der Veräußerung von Sachanlagen	0,00	0,00	0,00	0,00				
20	+ Einzahlungen aus der Veräußerung von Finanzanlagen	0,00	0,00	0,00	0,00				
21	+ Einzahlungen aus Beiträgen u.ä. Entgelten	0,00	0,00	0,00	0,00				
22	+ Sonstige Investitionseinzahlungen	0,00	0,00	0,00	0,00				
<b>23</b>	<b>= Einzahlungen aus Investitionstätigkeit</b>	<b>1.200.000,00</b>	<b>221.099,99</b>	<b>-978.900,01</b>	<b>0,00</b>				
24	- Auszahlungen für den Erwerb von Grundstücken und Gebäuden	0,00	0,00	0,00	0,00				
25	- Auszahlungen für Baumaßnahmen	1.216.213,00	378.579,09	837.633,91	548.115,45				
	785100 Auszahlungen für Baumaßnahmen - Hochbaumaßnahmen	1.214.563,00	376.929,14	837.633,86	548.115,45				
	785300 Auszahlungen für Baumaßnahmen - Sonstige Baumaßnahmen	1.650,00	1.649,95	0,05	0,00				
26	- Auszahlungen für den Erwerb von beweglichem Anlagevermögen	45.808,00	38.248,97	7.559,03	391,84				
	783120 Auszahlung für den Erwerb von beweglichen Vermögensgegenständen (Betriebs- und Geschäftsausstattung)	43.308,00	38.148,98	5.159,02	0,00				
	783200 Auszahlungen für den Erwerb von beweglichen Sachen des Anlagevermögens unterhalb der Wertgrenze von 410 EUR	2.500,00	99,99	2.400,01	391,84				
27	- Auszahlungen für den Erwerb von Finanzanlagen	0,00	0,00	0,00	0,00				
28	- Auszahlungen von aktivierbaren Zuwendungen	0,00	0,00	0,00	0,00				

# Teilfinanzrechnung 2009

08.424.01

## Teil A

**Produktbereich:** 08 Sportförderung  
**Produktgruppe:** 08.424 Sportstätten und Bäder  
**Produkt:** 08.424.01 Eigene Sportstätten

Ifd. Nr.	Einzahlungs- und Auszahlungsarten	Fortgeschrie- bener Ansatz 2009	Ergebnis 2009	Differenz 2009	Ermächti- gungsüber- tragung
		in EUR			
		1	2	3	4
29	- Sonstige Investitionsauszahlungen	0,00	0,00	0,00	0,00
30	= <i>Auszahlungen aus Investitionstätigkeit</i>	1.262.021,00	416.828,06	845.192,94	548.507,29
31	= <i>Saldo aus Investitionstätigkeit</i>	-62.021,00	-195.728,07	-133.707,07	-548.507,29
32	= <i>Finanzmittelüberschuss / -fehlbetrag</i>	-1.358.375,50	-1.495.188,59	-136.813,09	-552.755,81



## Teilfinanzrechnung 2009

09.511.01

## Teil A

**Produktbereich:** 09 Räumliche Planung und Entwicklung, Geoinformation  
**Produktgruppe:** 09.511 Räumliche Planungs- und Entwicklungsmaßnahmen, Geoinformation  
**Produkt:** 09.511.01 Orts- und Regionalplanung

Ifd. Nr.	Einzahlungs- und Auszahlungsarten	Fortgeschrie-	Ergebnis	Differenz	Ermächti- gungsüber- tragung
		bener Ansatz	2009	2009	
		2009	in EUR		
		1	2	3	4
01	Steuern und ähnliche Abgaben	0,00	0,00	0,00	0,00
02	+ Zuwendungen und allgemeine Umlagen	0,00	0,00	0,00	0,00
03	+ Sonstige Transfereinzahlungen	0,00	0,00	0,00	0,00
04	+ Öffentlich-rechtliche Leistungsentgelte	9.850,00	8.003,50	-1.846,50	0,00
	631100 Verwaltungsgebühren	9.850,00	8.003,50	-1.846,50	0,00
05	+ Privatrechtliche Leistungsentgelte	0,00	0,00	0,00	0,00
06	+ Kostenerstattungen, Kostenumlagen	58.400,00	17.241,91	-41.158,09	0,00
	648700 Erstattungen von privaten Unternehmen	58.400,00	17.241,91	-41.158,09	0,00
07	+ Sonstige Einzahlungen	0,00	0,00	0,00	0,00
08	+ Zinsen und sonstige Finanzeinzahlungen	0,00	0,00	0,00	0,00
<b>09</b>	<b>= Einzahlungen aus laufender Verwaltungstätigkeit</b>	<b>68.250,00</b>	<b>25.245,41</b>	<b>-43.004,59</b>	<b>0,00</b>
10	- Personalauszahlungen	299.278,00	320.633,15	-21.355,15	0,00
	701100 Beamtenbesoldung	145.971,00	143.569,89	2.401,11	0,00
	701200 Vergütung Tariflich Beschäftigte	118.344,00	138.796,77	-20.452,77	0,00
	701900 Vergütung Sonstige Beschäftigungsentgelte	500,00	0,00	500,00	0,00
	702200 Beiträge zur Zusatzversorgungskasse - Tariflich Beschäftigte	9.624,00	11.104,22	-1.480,22	0,00
	703200 Beiträge zur gesetzlichen Sozialversicherung - Tariflich Beschäftigte	24.839,00	27.162,27	-2.323,27	0,00
11	- Versorgungsauszahlungen	41.825,00	0,00	41.825,00	0,00
	712100 Beiträge zu Versorgungskassen für Versorgungsempfänger - Beamte/Versorgungsempfänger	41.825,00	0,00	41.825,00	0,00
12	- Auszahlungen für Sach- und Dienstleistungen	92.500,00	44.663,49	47.836,51	40.661,07
	729100 Auszahlungen für sonstige Dienstleistungen	92.500,00	44.663,49	47.836,51	40.661,07
13	- Zinsen und sonstige Finanzauszahlungen	0,00	0,00	0,00	0,00
14	- Transferauszahlungen	0,00	0,00	0,00	0,00
15	- Sonstige Auszahlungen	0,00	0,00	0,00	0,00
<b>16</b>	<b>= Auszahlungen aus laufender Verwaltungstätigkeit</b>	<b>433.603,00</b>	<b>365.296,64</b>	<b>68.306,36</b>	<b>40.661,07</b>
<b>17</b>	<b>= Saldo aus laufender Verwaltungstätigkeit</b>	<b>-365.353,00</b>	<b>-340.051,23</b>	<b>25.301,77</b>	<b>-40.661,07</b>
18	+ Zuwendungen für Investitionsmaßnahmen	0,00	0,00	0,00	0,00
19	+ Einzahlungen aus der Veräußerung von Sachanlagen	0,00	0,00	0,00	0,00
20	+ Einzahlungen aus der Veräußerung von Finanzanlagen	0,00	0,00	0,00	0,00
21	+ Einzahlungen aus Beiträgen u.ä. Entgelten	0,00	0,00	0,00	0,00
22	+ Sonstige Investitionseinzahlungen	0,00	0,00	0,00	0,00
<b>23</b>	<b>= Einzahlungen aus Investitionstätigkeit</b>	<b>0,00</b>	<b>0,00</b>	<b>0,00</b>	<b>0,00</b>
24	- Auszahlungen für den Erwerb von Grundstücken und Gebäuden	0,00	0,00	0,00	0,00
25	- Auszahlungen für Baumaßnahmen	0,00	0,00	0,00	0,00
26	- Auszahlungen für den Erwerb von beweglichem Anlagevermögen	0,00	0,00	0,00	0,00
27	- Auszahlungen für den Erwerb von Finanzanlagen	0,00	0,00	0,00	0,00
28	- Auszahlungen von aktivierbaren Zuwendungen	0,00	0,00	0,00	0,00
29	- Sonstige Investitionsauszahlungen	0,00	0,00	0,00	0,00
<b>30</b>	<b>= Auszahlungen aus Investitionstätigkeit</b>	<b>0,00</b>	<b>0,00</b>	<b>0,00</b>	<b>0,00</b>
<b>31</b>	<b>= Saldo aus Investitionstätigkeit</b>	<b>0,00</b>	<b>0,00</b>	<b>0,00</b>	<b>0,00</b>
<b>32</b>	<b>= Finanzmittelüberschuss / -fehlbetrag</b>	<b>-365.353,00</b>	<b>-340.051,23</b>	<b>25.301,77</b>	<b>-40.661,07</b>

## Teilfinanzrechnung 2009

10.521.01

## Teil A

Produktbereich: 10 Bauen und Wohnen  
 Produktgruppe: 10.521 Bau- und Grundstücksordnung  
 Produkt: 10.521.01 Bauordnung

Ifd. Nr.	Einzahlungs- und Auszahlungsarten	Fortgeschriebener Ansatz 2009	Ergebnis 2009	Differenz 2009	Ermäch- tigungsüber- tragung				
						in EUR			
						1	2	3	4
01	Steuern und ähnliche Abgaben	0,00	0,00	0,00	0,00				
02	+ Zuwendungen und allgemeine Umlagen	0,00	0,00	0,00	0,00				
03	+ Sonstige Transfereinzahlungen	0,00	0,00	0,00	0,00				
04	+ Öffentlich-rechtliche Leistungsentgelte	200.000,00	183.760,14	-16.239,86	0,00				
	631100 Verwaltungsgebühren	200.000,00	183.760,14	-16.239,86	0,00				
05	+ Privatrechtliche Leistungsentgelte	0,00	0,00	0,00	0,00				
06	+ Kostenerstattungen, Kostenumlagen	16.500,00	10.653,09	-5.846,91	0,00				
	648800 Erstattungen von übrigen Bereichen	16.500,00	10.653,09	-5.846,91	0,00				
07	+ Sonstige Einzahlungen	4.000,00	0,00	-4.000,00	0,00				
	656100 Bußgelder	4.000,00	0,00	-4.000,00	0,00				
08	+ Zinsen und sonstige Finanzeinzahlungen	0,00	0,00	0,00	0,00				
<b>09</b>	<b>= Einzahlungen aus laufender Verwaltungstätigkeit</b>	<b>220.500,00</b>	<b>194.413,23</b>	<b>-26.086,77</b>	<b>0,00</b>				
10	- Personalauszahlungen	230.083,00	271.365,60	-41.282,60	0,00				
	701100 Beamtenbesoldung	28.600,00	71.695,82	-43.095,82	0,00				
	701200 Vergütung Tariflich Beschäftigte	160.648,00	158.048,49	2.599,51	0,00				
	702200 Beiträge zur Zusatzversorgungskasse - Tariflich Beschäftigte	12.766,00	12.598,14	167,86	0,00				
	703200 Beiträge zur gesetzlichen Sozialversicherung - Tariflich Beschäftigte	28.069,00	29.023,15	-954,15	0,00				
11	- Versorgungsauszahlungen	8.195,00	0,00	8.195,00	0,00				
	712100 Beiträge zu Versorgungskassen für Versorgungsempfänger - Beamte/Versorgungsempfänger	8.195,00	0,00	8.195,00	0,00				
12	- Auszahlungen für Sach- und Dienstleistungen	1.000,00	0,00	1.000,00	0,00				
	727900 Sonstige besondere Verwaltungs- und Betriebsauszahlungen	1.000,00	0,00	1.000,00	0,00				
13	- Zinsen und sonstige Finanzauszahlungen	0,00	0,00	0,00	0,00				
14	- Transferauszahlungen	0,00	0,00	0,00	0,00				
15	- Sonstige Auszahlungen	16.900,00	13.195,80	3.704,20	0,00				
	741100 Sonstige Personal- und Versorgungsauszahlungen	0,00	74,30	-74,30	0,00				
	743140 Sachverständigen-, Gerichts-, Prüfungs- und ähnliche Kosten	15.000,00	11.277,62	3.722,38	0,00				
	749910 Beiträge zu Wirtschaftsverbänden, Berufsvertretungen und Vereinen	1.900,00	1.843,88	56,12	0,00				
<b>16</b>	<b>= Auszahlungen aus laufender Verwaltungstätigkeit</b>	<b>256.178,00</b>	<b>284.561,40</b>	<b>-28.383,40</b>	<b>0,00</b>				
<b>17</b>	<b>= Saldo aus laufender Verwaltungstätigkeit</b>	<b>-35.678,00</b>	<b>-90.148,17</b>	<b>-54.470,17</b>	<b>0,00</b>				
18	+ Zuwendungen für Investitionsmaßnahmen	0,00	0,00	0,00	0,00				
19	+ Einzahlungen aus der Veräußerung von Sachanlagen	0,00	0,00	0,00	0,00				
20	+ Einzahlungen aus der Veräußerung von Finanzanlagen	0,00	0,00	0,00	0,00				
21	+ Einzahlungen aus Beiträgen u.ä. Entgelten	0,00	0,00	0,00	0,00				
22	+ Sonstige Investitionseinzahlungen	0,00	0,00	0,00	0,00				
<b>23</b>	<b>= Einzahlungen aus Investitionstätigkeit</b>	<b>0,00</b>	<b>0,00</b>	<b>0,00</b>	<b>0,00</b>				
24	- Auszahlungen für den Erwerb von Grundstücken und Gebäuden	0,00	0,00	0,00	0,00				
25	- Auszahlungen für Baumaßnahmen	0,00	0,00	0,00	0,00				
26	- Auszahlungen für den Erwerb von beweglichem Anlagevermögen	0,00	0,00	0,00	0,00				
27	- Auszahlungen für den Erwerb von Finanzanlagen	0,00	0,00	0,00	0,00				
28	- Auszahlungen von aktivierbaren Zuwendungen	0,00	0,00	0,00	0,00				
29	- Sonstige Investitionsauszahlungen	0,00	0,00	0,00	0,00				
<b>30</b>	<b>= Auszahlungen aus Investitionstätigkeit</b>	<b>0,00</b>	<b>0,00</b>	<b>0,00</b>	<b>0,00</b>				
<b>31</b>	<b>= Saldo aus Investitionstätigkeit</b>	<b>0,00</b>	<b>0,00</b>	<b>0,00</b>	<b>0,00</b>				
<b>32</b>	<b>= Finanzmittelüberschuss / -fehlbetrag</b>	<b>-35.678,00</b>	<b>-90.148,17</b>	<b>-54.470,17</b>	<b>0,00</b>				

## Teilfinanzrechnung 2009

10.522.01

## Teil A

Produktbereich: 10 Bauen und Wohnen  
 Produktgruppe: 10.522 Wohnungsbauförderung  
 Produkt: 10.522.01 Wohnungsbauförderung

Ifd. Nr.	Einzahlungs- und Auszahlungsarten	Fortgeschriebener Ansatz 2009	Ergebnis 2009	Differenz 2009	Ermäch- tigungsüber- tragung				
						in EUR			
						1	2	3	4
01	Steuern und ähnliche Abgaben	0,00	0,00	0,00	0,00				
02	+ Zuwendungen und allgemeine Umlagen	0,00	0,00	0,00	0,00				
03	+ Sonstige Transfereinzahlungen	0,00	0,00	0,00	0,00				
04	+ Öffentlich-rechtliche Leistungsentgelte	3.230,00	3.645,23	415,23	0,00				
	631100 <i>Verwaltungsgebühren</i>	3.230,00	3.645,23	415,23	0,00				
05	+ Privatrechtliche Leistungsentgelte	142.000,00	138.866,32	-3.133,68	0,00				
	641100 <i>Mieten und Pachten</i>	142.000,00	138.866,32	-3.133,68	0,00				
06	+ Kostenerstattungen, Kostenumlagen	0,00	2.402,40	2.402,40	0,00				
	648100 <i>Erstattungen vom Land</i>	0,00	2.402,40	2.402,40	0,00				
07	+ Sonstige Einzahlungen	0,00	0,00	0,00	0,00				
08	+ Zinsen und sonstige Finanzeinzahlungen	335,00	254,07	-80,93	0,00				
	661700 <i>Zinszahlungen von privaten Kreditinstituten</i>	70,00	34,51	-35,49	0,00				
	661800 <i>Zinszahlungen vom sonstigen inländischen Bereich</i>	265,00	219,56	-45,44	0,00				
<b>09</b>	<b>= Einzahlungen aus laufender Verwaltungstätigkeit</b>	<b>145.565,00</b>	<b>145.168,02</b>	<b>-396,98</b>	<b>0,00</b>				
10	- Personalauszahlungen	84.794,00	90.591,01	-5.797,01	0,00				
	701100 <i>Beamtenbesoldung</i>	40.351,00	46.926,51	-6.575,51	0,00				
	701200 <i>Vergütung Tariflich Beschäftigte</i>	34.505,00	34.160,00	345,00	0,00				
	702200 <i>Beiträge zur Zusatzversorgungskasse - Tariflich Beschäftigte</i>	2.807,00	2.850,89	-43,89	0,00				
	703200 <i>Beiträge zur gesetzlichen Sozialversicherung - Tariflich Beschäftigte</i>	7.131,00	6.653,61	477,39	0,00				
11	- Versorgungsauszahlungen	11.562,00	0,00	11.562,00	0,00				
	712100 <i>Beiträge zu Versorgungskassen für Versorgungsempfänger - Beamte/Versorgungsempfänger</i>	11.562,00	0,00	11.562,00	0,00				
12	- Auszahlungen für Sach- und Dienstleistungen	0,00	0,00	0,00	0,00				
13	- Zinsen und sonstige Finanzauszahlungen	0,00	0,00	0,00	0,00				
14	- Transferauszahlungen	0,00	0,00	0,00	0,00				
15	- Sonstige Auszahlungen	0,00	0,00	0,00	0,00				
<b>16</b>	<b>= Auszahlungen aus laufender Verwaltungstätigkeit</b>	<b>96.356,00</b>	<b>90.591,01</b>	<b>5.764,99</b>	<b>0,00</b>				
<b>17</b>	<b>= Saldo aus laufender Verwaltungstätigkeit</b>	<b>49.209,00</b>	<b>54.577,01</b>	<b>5.368,01</b>	<b>0,00</b>				
18	+ Zuwendungen für Investitionsmaßnahmen	0,00	0,00	0,00	0,00				
19	+ Einzahlungen aus der Veräußerung von Sachanlagen	0,00	0,00	0,00	0,00				
20	+ Einzahlungen aus der Veräußerung von Finanzanlagen	1.140,00	1.913,03	773,03	0,00				
	686830 <i>Rückflüsse von Ausleihungen (Laufzeit mehr als 5 Jahre) - Sonstiger inländischer Bereich</i>	1.140,00	1.913,03	773,03	0,00				
21	+ Einzahlungen aus Beiträgen u.ä. Entgelten	0,00	0,00	0,00	0,00				
22	+ Sonstige Investitionseinzahlungen	38.000,00	0,00	-38.000,00	0,00				
	682100 <i>Einzahlung aus der Veräußerung von Grundstücken und Gebäuden</i>	38.000,00	0,00	-38.000,00	0,00				
<b>23</b>	<b>= Einzahlungen aus Investitionstätigkeit</b>	<b>39.140,00</b>	<b>1.913,03</b>	<b>-37.226,97</b>	<b>0,00</b>				
24	- Auszahlungen für den Erwerb von Grundstücken und Gebäuden	0,00	0,00	0,00	0,00				
25	- Auszahlungen für Baumaßnahmen	0,00	0,00	0,00	0,00				
26	- Auszahlungen für den Erwerb von beweglichem Anlagevermögen	0,00	0,00	0,00	0,00				
27	- Auszahlungen für den Erwerb von Finanzanlagen	0,00	0,00	0,00	0,00				
28	- Auszahlungen von aktivierbaren Zuwendungen	0,00	0,00	0,00	0,00				
29	- Sonstige Investitionsauszahlungen	0,00	0,00	0,00	0,00				
<b>30</b>	<b>= Auszahlungen aus Investitionstätigkeit</b>	<b>0,00</b>	<b>0,00</b>	<b>0,00</b>	<b>0,00</b>				
<b>31</b>	<b>= Saldo aus Investitionstätigkeit</b>	<b>39.140,00</b>	<b>1.913,03</b>	<b>-37.226,97</b>	<b>0,00</b>				
<b>32</b>	<b>= Finanzmittelüberschuss / -fehlbetrag</b>	<b>88.349,00</b>	<b>56.490,04</b>	<b>-31.858,96</b>	<b>0,00</b>				

## Teilfinanzrechnung 2009

11.531.01

## Teil A

**Produktbereich:** 11 Ver- und Entsorgung  
**Produktgruppe:** 11.531 Elektrizitätsversorgung  
**Produkt:** 11.531.01 Elektrizitätsversorgung

Ifd. Nr.	Einzahlungs- und Auszahlungsarten	Fortgeschriebener Ansatz 2009	Ergebnis 2009	Differenz 2009	Ermächti- gungsüber- tragung
		1	2	3	4
01	Steuern und ähnliche Abgaben	0,00	0,00	0,00	0,00
02	+ Zuwendungen und allgemeine Umlagen	0,00	0,00	0,00	0,00
03	+ Sonstige Transfereinzahlungen	0,00	0,00	0,00	0,00
04	+ Öffentlich-rechtliche Leistungsentgelte	0,00	0,00	0,00	0,00
05	+ Privatrechtliche Leistungsentgelte	0,00	0,00	0,00	0,00
06	+ Kostenerstattungen, Kostenumlagen	0,00	0,00	0,00	0,00
07	+ Sonstige Einzahlungen	1.100.000,00	1.085.799,24	-14.200,76	0,00
	651100 Konzessionsabgaben	1.100.000,00	1.085.799,24	-14.200,76	0,00
08	+ Zinsen und sonstige Finanzeinzahlungen	0,00	0,00	0,00	0,00
<b>09</b>	<b>= Einzahlungen aus laufender Verwaltungstätigkeit</b>	<b>1.100.000,00</b>	<b>1.085.799,24</b>	<b>-14.200,76</b>	<b>0,00</b>
10	- Personalauszahlungen	0,00	0,00	0,00	0,00
11	- Versorgungsauszahlungen	0,00	0,00	0,00	0,00
12	- Auszahlungen für Sach- und Dienstleistungen	0,00	0,00	0,00	0,00
13	- Zinsen und sonstige Finanzauszahlungen	0,00	0,00	0,00	0,00
14	- Transferauszahlungen	0,00	0,00	0,00	0,00
15	- Sonstige Auszahlungen	0,00	0,00	0,00	0,00
<b>16</b>	<b>= Auszahlungen aus laufender Verwaltungstätigkeit</b>	<b>0,00</b>	<b>0,00</b>	<b>0,00</b>	<b>0,00</b>
<b>17</b>	<b>= Saldo aus laufender Verwaltungstätigkeit</b>	<b>1.100.000,00</b>	<b>1.085.799,24</b>	<b>-14.200,76</b>	<b>0,00</b>
18	+ Zuwendungen für Investitionsmaßnahmen	0,00	0,00	0,00	0,00
19	+ Einzahlungen aus der Veräußerung von Sachanlagen	0,00	0,00	0,00	0,00
20	+ Einzahlungen aus der Veräußerung von Finanzanlagen	0,00	0,00	0,00	0,00
21	+ Einzahlungen aus Beiträgen u.ä. Entgelten	0,00	0,00	0,00	0,00
22	+ Sonstige Investitionseinzahlungen	0,00	0,00	0,00	0,00
<b>23</b>	<b>= Einzahlungen aus Investitionstätigkeit</b>	<b>0,00</b>	<b>0,00</b>	<b>0,00</b>	<b>0,00</b>
24	- Auszahlungen für den Erwerb von Grundstücken und Gebäuden	0,00	0,00	0,00	0,00
25	- Auszahlungen für Baumaßnahmen	0,00	0,00	0,00	0,00
26	- Auszahlungen für den Erwerb von beweglichem Anlagevermögen	0,00	0,00	0,00	0,00
27	- Auszahlungen für den Erwerb von Finanzanlagen	0,00	0,00	0,00	0,00
28	- Auszahlungen von aktivierbaren Zuwendungen	0,00	0,00	0,00	0,00
29	- Sonstige Investitionsauszahlungen	0,00	0,00	0,00	0,00
<b>30</b>	<b>= Auszahlungen aus Investitionstätigkeit</b>	<b>0,00</b>	<b>0,00</b>	<b>0,00</b>	<b>0,00</b>
<b>31</b>	<b>= Saldo aus Investitionstätigkeit</b>	<b>0,00</b>	<b>0,00</b>	<b>0,00</b>	<b>0,00</b>
<b>32</b>	<b>= Finanzmittelüberschuss / -fehlbetrag</b>	<b>1.100.000,00</b>	<b>1.085.799,24</b>	<b>-14.200,76</b>	<b>0,00</b>

# Teilfinanzrechnung 2009

# 11.532.01

## Teil A

**Produktbereich:** 11 Ver- und Entsorgung  
**Produktgruppe:** 11.532 Gasversorgung  
**Produkt:** 11.532.01 Gasversorgung

Ifd. Nr.	Einzahlungs- und Auszahlungsarten	Fortgeschrie-	Ergebnis	Differenz	Ermächti- gungsüber- tragung
		bener Ansatz	2009	2009	
		2009	in EUR		
		1	2	3	4
01	Steuern und ähnliche Abgaben	0,00	0,00	0,00	0,00
02	+ Zuwendungen und allgemeine Umlagen	0,00	0,00	0,00	0,00
03	+ Sonstige Transfereinzahlungen	0,00	0,00	0,00	0,00
04	+ Öffentlich-rechtliche Leistungsentgelte	0,00	0,00	0,00	0,00
05	+ Privatrechtliche Leistungsentgelte	0,00	0,00	0,00	0,00
06	+ Kostenerstattungen, Kostenumlagen	0,00	0,00	0,00	0,00
07	+ Sonstige Einzahlungen	90.000,00	97.535,66	7.535,66	0,00
	651100 Konzessionsabgaben	90.000,00	97.535,66	7.535,66	0,00
08	+ Zinsen und sonstige Finanzeinzahlungen	0,00	0,00	0,00	0,00
<b>09</b>	<b>= Einzahlungen aus laufender Verwaltungstätigkeit</b>	<b>90.000,00</b>	<b>97.535,66</b>	<b>7.535,66</b>	<b>0,00</b>
10	- Personalauszahlungen	0,00	0,00	0,00	0,00
11	- Versorgungsauszahlungen	0,00	0,00	0,00	0,00
12	- Auszahlungen für Sach- und Dienstleistungen	0,00	0,00	0,00	0,00
13	- Zinsen und sonstige Finanzauszahlungen	0,00	0,00	0,00	0,00
14	- Transferauszahlungen	0,00	0,00	0,00	0,00
15	- Sonstige Auszahlungen	0,00	0,00	0,00	0,00
<b>16</b>	<b>= Auszahlungen aus laufender Verwaltungstätigkeit</b>	<b>0,00</b>	<b>0,00</b>	<b>0,00</b>	<b>0,00</b>
<b>17</b>	<b>= Saldo aus laufender Verwaltungstätigkeit</b>	<b>90.000,00</b>	<b>97.535,66</b>	<b>7.535,66</b>	<b>0,00</b>
18	+ Zuwendungen für Investitionsmaßnahmen	0,00	0,00	0,00	0,00
19	+ Einzahlungen aus der Veräußerung von Sachanlagen	0,00	0,00	0,00	0,00
20	+ Einzahlungen aus der Veräußerung von Finanzanlagen	0,00	0,00	0,00	0,00
21	+ Einzahlungen aus Beiträgen u.ä. Entgelten	0,00	0,00	0,00	0,00
22	+ Sonstige Investitionseinzahlungen	0,00	0,00	0,00	0,00
<b>23</b>	<b>= Einzahlungen aus Investitionstätigkeit</b>	<b>0,00</b>	<b>0,00</b>	<b>0,00</b>	<b>0,00</b>
24	- Auszahlungen für den Erwerb von Grundstücken und Gebäuden	0,00	0,00	0,00	0,00
25	- Auszahlungen für Baumaßnahmen	0,00	0,00	0,00	0,00
26	- Auszahlungen für den Erwerb von beweglichem Anlagevermögen	0,00	0,00	0,00	0,00
27	- Auszahlungen für den Erwerb von Finanzanlagen	0,00	0,00	0,00	0,00
28	- Auszahlungen von aktivierbaren Zuwendungen	0,00	0,00	0,00	0,00
29	- Sonstige Investitionsauszahlungen	0,00	0,00	0,00	0,00
<b>30</b>	<b>= Auszahlungen aus Investitionstätigkeit</b>	<b>0,00</b>	<b>0,00</b>	<b>0,00</b>	<b>0,00</b>
<b>31</b>	<b>= Saldo aus Investitionstätigkeit</b>	<b>0,00</b>	<b>0,00</b>	<b>0,00</b>	<b>0,00</b>
<b>32</b>	<b>= Finanzmittelüberschuss / -fehlbetrag</b>	<b>90.000,00</b>	<b>97.535,66</b>	<b>7.535,66</b>	<b>0,00</b>

## Teilfinanzrechnung 2009

11.533.01

## Teil A

**Produktbereich:** 11 Ver- und Entsorgung  
**Produktgruppe:** 11.533 Wasserversorgung  
**Produkt:** 11.533.01 Wasserversorgung

Ifd. Nr.	Einzahlungs- und Auszahlungsarten	Fortgeschriebener Ansatz 2009	Ergebnis 2009	Differenz 2009	Ermächti- gungsüber- tragung
		1	2	3	4
01	Steuern und ähnliche Abgaben	0,00	0,00	0,00	0,00
02	+ Zuwendungen und allgemeine Umlagen	0,00	0,00	0,00	0,00
03	+ Sonstige Transfereinzahlungen	0,00	0,00	0,00	0,00
04	+ Öffentlich-rechtliche Leistungsentgelte	0,00	0,00	0,00	0,00
05	+ Privatrechtliche Leistungsentgelte	0,00	0,00	0,00	0,00
06	+ Kostenerstattungen, Kostenumlagen	0,00	0,00	0,00	0,00
07	+ Sonstige Einzahlungen	485.000,00	465.074,06	-19.925,94	0,00
	651100 Konzessionsabgaben	485.000,00	465.074,06	-19.925,94	0,00
08	+ Zinsen und sonstige Finanzeinzahlungen	0,00	0,00	0,00	0,00
<b>09</b>	<b>= Einzahlungen aus laufender Verwaltungstätigkeit</b>	<b>485.000,00</b>	<b>465.074,06</b>	<b>-19.925,94</b>	<b>0,00</b>
10	- Personalauszahlungen	0,00	0,00	0,00	0,00
11	- Versorgungsauszahlungen	0,00	0,00	0,00	0,00
12	- Auszahlungen für Sach- und Dienstleistungen	0,00	0,00	0,00	0,00
13	- Zinsen und sonstige Finanzauszahlungen	0,00	0,00	0,00	0,00
14	- Transferauszahlungen	0,00	0,00	0,00	0,00
15	- Sonstige Auszahlungen	0,00	0,00	0,00	0,00
<b>16</b>	<b>= Auszahlungen aus laufender Verwaltungstätigkeit</b>	<b>0,00</b>	<b>0,00</b>	<b>0,00</b>	<b>0,00</b>
<b>17</b>	<b>= Saldo aus laufender Verwaltungstätigkeit</b>	<b>485.000,00</b>	<b>465.074,06</b>	<b>-19.925,94</b>	<b>0,00</b>
18	+ Zuwendungen für Investitionsmaßnahmen	0,00	0,00	0,00	0,00
19	+ Einzahlungen aus der Veräußerung von Sachanlagen	0,00	0,00	0,00	0,00
20	+ Einzahlungen aus der Veräußerung von Finanzanlagen	0,00	0,00	0,00	0,00
21	+ Einzahlungen aus Beiträgen u.ä. Entgelten	0,00	0,00	0,00	0,00
22	+ Sonstige Investitionseinzahlungen	0,00	0,00	0,00	0,00
<b>23</b>	<b>= Einzahlungen aus Investitionstätigkeit</b>	<b>0,00</b>	<b>0,00</b>	<b>0,00</b>	<b>0,00</b>
24	- Auszahlungen für den Erwerb von Grundstücken und Gebäuden	0,00	0,00	0,00	0,00
25	- Auszahlungen für Baumaßnahmen	0,00	0,00	0,00	0,00
26	- Auszahlungen für den Erwerb von beweglichem Anlagevermögen	0,00	0,00	0,00	0,00
27	- Auszahlungen für den Erwerb von Finanzanlagen	0,00	0,00	0,00	0,00
28	- Auszahlungen von aktivierbaren Zuwendungen	0,00	0,00	0,00	0,00
29	- Sonstige Investitionsauszahlungen	0,00	0,00	0,00	0,00
<b>30</b>	<b>= Auszahlungen aus Investitionstätigkeit</b>	<b>0,00</b>	<b>0,00</b>	<b>0,00</b>	<b>0,00</b>
<b>31</b>	<b>= Saldo aus Investitionstätigkeit</b>	<b>0,00</b>	<b>0,00</b>	<b>0,00</b>	<b>0,00</b>
<b>32</b>	<b>= Finanzmittelüberschuss / -fehlbetrag</b>	<b>485.000,00</b>	<b>465.074,06</b>	<b>-19.925,94</b>	<b>0,00</b>

## Teilfinanzrechnung 2009

11.537.01

## Teil A

Produktbereich: 11 Ver- und Entsorgung  
 Produktgruppe: 11.537 Abfallwirtschaft  
 Produkt: 11.537.01 Abfallbeseitigung

Ifd. Nr.	Einzahlungs- und Auszahlungsarten	Fortgeschrie-	Ergebnis	Differenz	Ermächti- gungsüber- tragung
		bener Ansatz	2009	2009	
		2009	in EUR		
		1	2	3	4
01	Steuern und ähnliche Abgaben	0,00	0,00	0,00	0,00
02	+ Zuwendungen und allgemeine Umlagen	0,00	0,00	0,00	0,00
03	+ Sonstige Transfereinzahlungen	0,00	0,00	0,00	0,00
04	+ Öffentlich-rechtliche Leistungsentgelte	2.064.000,00	2.030.529,82	-33.470,18	0,00
	632100 Benutzungsgebühren und ähnliche Entgelte	2.064.000,00	2.030.529,82	-33.470,18	0,00
05	+ Privatrechtliche Leistungsentgelte	217.000,00	102.883,02	-114.116,98	0,00
	642100 Einzahlungen aus Verkauf (nicht Anlagegüter)	217.000,00	102.883,02	-114.116,98	0,00
06	+ Kostenerstattungen, Kostenumlagen	50.040,00	49.410,16	-629,84	0,00
	648700 Erstattungen von privaten Unternehmen	50.040,00	49.410,16	-629,84	0,00
07	+ Sonstige Einzahlungen	0,00	0,00	0,00	0,00
08	+ Zinsen und sonstige Finanzeinzahlungen	0,00	0,00	0,00	0,00
<b>09</b>	<b>= Einzahlungen aus laufender Verwaltungstätigkeit</b>	<b>2.331.040,00</b>	<b>2.182.823,00</b>	<b>-148.217,00</b>	<b>0,00</b>
10	- Personalauszahlungen	63.141,00	62.816,01	324,99	0,00
	701100 Beamtenbesoldung	44.483,00	44.745,85	-262,85	0,00
	701200 Vergütung Tariflich Beschäftigte	12.530,00	12.540,04	-10,04	0,00
	701900 Vergütung Sonstige Beschäftigungsentgelte	2.500,00	1.900,28	599,72	0,00
	702200 Beiträge zur Zusatzversorgungskasse - Tariflich Beschäftigte	1.006,00	1.010,53	-4,53	0,00
	702900 Beiträge zur Zusatzversorgungskasse - Sonstige Beschäftigte -	0,00	44,10	-44,10	0,00
	703200 Beiträge zur gesetzlichen Sozialversicherung - Tariflich Beschäftigte	2.622,00	2.458,17	163,83	0,00
	703900 Beiträge zur gesetzlichen Sozialversicherung - Sonstige Beschäftigte	0,00	117,04	-117,04	0,00
11	- Versorgungsauszahlungen	12.746,00	0,00	12.746,00	0,00
	712100 Beiträge zu Versorgungskassen für Versorgungsempfänger - Beamte/Versorgungsempfänger	12.746,00	0,00	12.746,00	0,00
12	- Auszahlungen für Sach- und Dienstleistungen	2.164.500,00	2.202.812,76	-38.312,76	0,00
	729100 Auszahlungen für sonstige Dienstleistungen	2.164.500,00	2.202.812,76	-38.312,76	0,00
13	- Zinsen und sonstige Finanzauszahlungen	0,00	0,00	0,00	0,00
14	- Transferauszahlungen	0,00	0,00	0,00	0,00
15	- Sonstige Auszahlungen	31.000,00	33.364,23	-2.364,23	0,00
	749900 Übrige weitere sonstige Auszahlungen	31.000,00	33.364,23	-2.364,23	0,00
<b>16</b>	<b>= Auszahlungen aus laufender Verwaltungstätigkeit</b>	<b>2.271.387,00</b>	<b>2.298.993,00</b>	<b>-27.606,00</b>	<b>0,00</b>
<b>17</b>	<b>= Saldo aus laufender Verwaltungstätigkeit</b>	<b>59.653,00</b>	<b>-116.170,00</b>	<b>-175.823,00</b>	<b>0,00</b>
18	+ Zuwendungen für Investitionsmaßnahmen	0,00	0,00	0,00	0,00
19	+ Einzahlungen aus der Veräußerung von Sachanlagen	0,00	0,00	0,00	0,00
20	+ Einzahlungen aus der Veräußerung von Finanzanlagen	0,00	0,00	0,00	0,00
21	+ Einzahlungen aus Beiträgen u.ä. Entgelten	0,00	0,00	0,00	0,00
22	+ Sonstige Investitionseinzahlungen	0,00	0,00	0,00	0,00
<b>23</b>	<b>= Einzahlungen aus Investitionstätigkeit</b>	<b>0,00</b>	<b>0,00</b>	<b>0,00</b>	<b>0,00</b>
24	- Auszahlungen für den Erwerb von Grundstücken und Gebäuden	0,00	0,00	0,00	0,00
25	- Auszahlungen für Baumaßnahmen	0,00	0,00	0,00	0,00
26	- Auszahlungen für den Erwerb von beweglichem Anlagevermögen	0,00	0,00	0,00	0,00
27	- Auszahlungen für den Erwerb von Finanzanlagen	0,00	0,00	0,00	0,00
28	- Auszahlungen von aktivierbaren Zuwendungen	0,00	0,00	0,00	0,00
29	- Sonstige Investitionsauszahlungen	0,00	0,00	0,00	0,00
<b>30</b>	<b>= Auszahlungen aus Investitionstätigkeit</b>	<b>0,00</b>	<b>0,00</b>	<b>0,00</b>	<b>0,00</b>
<b>31</b>	<b>= Saldo aus Investitionstätigkeit</b>	<b>0,00</b>	<b>0,00</b>	<b>0,00</b>	<b>0,00</b>
<b>32</b>	<b>= Finanzmittelüberschuss / -fehlbetrag</b>	<b>59.653,00</b>	<b>-116.170,00</b>	<b>-175.823,00</b>	<b>0,00</b>

## Teilfinanzrechnung 2009

11.538.01

## Teil A

Produktbereich: 11 Ver- und Entsorgung  
 Produktgruppe: 11.538 Abwasserbeseitigung  
 Produkt: 11.538.01 Abwasserbeseitigung

Ifd. Nr.	Einzahlungs- und Auszahlungsarten	Fortgeschriebener Ansatz 2009	Ergebnis 2009	Differenz 2009	Ermäch- tigungsüber- tragung			
						in EUR		
						1	2	3
01	Steuern und ähnliche Abgaben	0,00	0,00	0,00	0,00			
02	+ Zuwendungen und allgemeine Umlagen	0,00	0,00	0,00	0,00			
03	+ Sonstige Transfereinzahlungen	0,00	0,00	0,00	0,00			
04	+ Öffentlich-rechtliche Leistungsentgelte	5.440.500,00	5.199.477,58	-241.022,42	0,00			
	632100 Benutzungsgebühren und ähnliche Entgelte	5.440.500,00	5.199.477,58	-241.022,42	0,00			
05	+ Privatrechtliche Leistungsentgelte	2.000,00	1.033,56	-966,44	0,00			
	646110 Ersatz für Schäden	2.000,00	1.033,56	-966,44	0,00			
06	+ Kostenerstattungen, Kostenumlagen	100.000,00	51.015,68	-48.984,32	0,00			
	648800 Erstattungen von übrigen Bereichen	100.000,00	51.015,68	-48.984,32	0,00			
07	+ Sonstige Einzahlungen	50,00	98,55	48,55	0,00			
	659100 Sonstige Einzahlungen aus laufender Verwaltungstätigkeit	50,00	98,55	48,55	0,00			
08	+ Zinsen und sonstige Finanzeinzahlungen	0,00	0,00	0,00	0,00			
<b>09</b>	<b>= Einzahlungen aus laufender Verwaltungstätigkeit</b>	<b>5.542.550,00</b>	<b>5.251.625,37</b>	<b>-290.924,63</b>	<b>0,00</b>			
10	- Personalauszahlungen	1.114.498,00	1.084.828,73	29.669,27	0,00			
	701100 Beamtenbesoldung	32.589,00	32.544,20	44,80	0,00			
	701200 Vergütung Tariflich Beschäftigte	839.001,00	821.299,22	17.701,78	0,00			
	701900 Vergütung Sonstige Beschäftigungsentgelte	0,00	2.760,00	-2.760,00	0,00			
	702200 Beiträge zur Zusatzversorgungskasse - Tariflich Beschäftigte	67.375,00	66.503,95	871,05	0,00			
	703200 Beiträge zur gesetzlichen Sozialversicherung - Tariflich Beschäftigte	175.533,00	161.721,36	13.811,64	0,00			
11	- Versorgungsauszahlungen	9.338,00	0,00	9.338,00	0,00			
	712100 Beiträge zu Versorgungskassen für Versorgungsempfänger - Beamte/Versorgungsempfänger	9.338,00	0,00	9.338,00	0,00			
12	- Auszahlungen für Sach- und Dienstleistungen	1.635.546,00	1.232.069,20	403.476,80	80.106,73			
	721100 Unterhaltung der Grundstücke und baulichen Anlagen	195.000,00	94.109,18	100.890,82	14.295,47			
	722100 Unterhaltung des sonstigen unbeweglichen Vermögens	30.000,00	39.209,73	-9.209,73	0,00			
	723500 Erstattungen an verbundene Unternehmen, Beteiligungen und Sondervermögen	62.000,00	63.957,84	-1.957,84	0,00			
	723800 Erstattungen an übrige Bereiche	110.296,00	110.295,36	0,64	0,00			
	724100 Bewirtschaftung der Grundstücke und baulichen Anlagen	902.000,00	737.706,22	164.293,78	0,00			
	725100 Aufwendungen für die Unterhaltung der Fahrzeuge	14.600,00	12.203,51	2.396,49	0,00			
	725500 Unterhaltung des sonstigen beweglichen Vermögens	5.000,00	11.645,27	-6.645,27	0,00			
	727900 Sonstige besondere Verwaltungs- und Betriebsauszahlungen	45.000,00	21.523,20	23.476,80	23.476,80			
	728100 Auszahlungen für sonstige Sachleistungen	181.650,00	73.152,85	108.497,15	42.334,46			
	729100 Auszahlungen für sonstige Dienstleistungen	90.000,00	68.266,04	21.733,96	0,00			
13	- Zinsen und sonstige Finanzauszahlungen	0,00	8.820,00	-8.820,00	0,00			
	759900 Sonstige Finanzauszahlungen	0,00	8.820,00	-8.820,00	0,00			
14	- Transferauszahlungen	285.000,00	130.106,80	154.893,20	0,00			
	731300 Zuweisungen an Zweckverbände	40.000,00	39.990,09	9,91	0,00			
	737100 Allgemeine Umlagen an das Land	245.000,00	90.116,71	154.883,29	0,00			
15	- Sonstige Auszahlungen	70.100,00	67.776,00	2.324,00	0,00			
	741220 Aufwendungen für Dienst- und Schutzkleidung, persönliche Ausrüstungsgegenstände	3.000,00	2.357,03	642,97	0,00			
	742200 Mieten und Pachten	56.000,00	54.373,23	1.626,77	0,00			
	742300 Leasing	2.900,00	2.854,56	45,44	0,00			
	742900 Sonstige Auszahlungen für die Inanspruchnahme von Rechten und Diensten	140,00	138,24	1,76	0,00			
	743120 Telefongebühren	4.060,00	4.220,82	-160,82	0,00			
	749910 Beiträge zu Wirtschaftsverbänden, Berufsvertretungen und Vereinen	4.000,00	3.832,12	167,88	0,00			
<b>16</b>	<b>= Auszahlungen aus laufender Verwaltungstätigkeit</b>	<b>3.114.482,00</b>	<b>2.523.600,73</b>	<b>590.881,27</b>	<b>80.106,73</b>			
<b>17</b>	<b>= Saldo aus laufender Verwaltungstätigkeit</b>	<b>2.428.068,00</b>	<b>2.728.024,64</b>	<b>299.956,64</b>	<b>-80.106,73</b>			
18	+ Zuwendungen für Investitionsmaßnahmen	0,00	3.859,33	3.859,33	0,00			
	681100 Investitionszuwendungen vom Land	0,00	3.859,33	3.859,33	0,00			
19	+ Einzahlungen aus der Veräußerung von Sachanlagen	0,00	0,00	0,00	0,00			
20	+ Einzahlungen aus der Veräußerung von Finanzanlagen	0,00	0,00	0,00	0,00			



## Teilfinanzrechnung 2009

11.538.01

## Teil A

**Produktbereich:** 11 Ver- und Entsorgung  
**Produktgruppe:** 11.538 Abwasserbeseitigung  
**Produkt:** 11.538.01 Abwasserbeseitigung

Ifd. Nr.	Einzahlungs- und Auszahlungsarten	Fortgeschrie-	Ergebnis	Differenz	Ermächti- gungsüber- tragung
		bener Ansatz	2009	2009	
		2009	in EUR		
		1	2	3	4
21	+ Einzahlungen aus Beiträgen u.ä. Entgelten	172.100,00	172.147,46	47,46	0,00
	688100 Beiträge und ähnliche Entgelte	172.100,00	172.147,46	47,46	0,00
22	+ Sonstige Investitionseinzahlungen	3.000,00	1.400,00	-1.600,00	0,00
	682100 Einzahlung aus der Veräußerung von Grundstücken und Gebäuden	3.000,00	0,00	-3.000,00	0,00
	683100 Einzahlung aus der Veräußerung von beweglichen Vermögensgegenständen	0,00	1.400,00	1.400,00	0,00
<b>23</b>	<b>= Einzahlungen aus Investitionstätigkeit</b>	<b>175.100,00</b>	<b>177.406,79</b>	<b>2.306,79</b>	<b>0,00</b>
24	- Auszahlungen für den Erwerb von Grundstücken und Gebäuden	0,00	0,00	0,00	0,00
25	- Auszahlungen für Baumaßnahmen	994.527,00	462.368,05	532.158,95	333.563,97
	785100 Auszahlungen für Baumaßnahmen - Hochbaumaßnahmen	22.357,00	13.878,49	8.478,51	0,00
	785200 Auszahlungen für Baumaßnahmen - Tiefbaumaßnahmen	972.170,00	448.489,56	523.680,44	333.563,97
26	- Auszahlungen für den Erwerb von beweglichem Anlagevermögen	230.958,00	196.869,48	34.088,52	8.960,70
	783110 Auszahlung für den Erwerb von beweglichen Vermögensgegenständen (Maschinen, technische Anlagen)	195.315,00	161.657,61	33.657,39	8.960,70
	783111 Auszahlung für den Erwerb von beweglichen Vermögensgegenständen (Fahrzeuge)	31.643,00	31.394,60	248,40	0,00
	783120 Auszahlung für den Erwerb von beweglichen Vermögensgegenständen (Betriebs- und Geschäftsausstattung)	1.000,00	327,40	672,60	0,00
	783200 Auszahlungen für den Erwerb von beweglichen Sachen des Anlagevermögens unterhalb der Wertgrenze von 410 EUR	3.000,00	3.489,87	-489,87	0,00
27	- Auszahlungen für den Erwerb von Finanzanlagen	0,00	0,00	0,00	0,00
28	- Auszahlungen von aktivierbaren Zuwendungen	0,00	0,00	0,00	0,00
29	- Sonstige Investitionsauszahlungen	0,00	0,00	0,00	0,00
<b>30</b>	<b>= Auszahlungen aus Investitionstätigkeit</b>	<b>1.225.485,00</b>	<b>659.237,53</b>	<b>566.247,47</b>	<b>342.524,67</b>
<b>31</b>	<b>= Saldo aus Investitionstätigkeit</b>	<b>-1.050.385,00</b>	<b>-481.830,74</b>	<b>568.554,26</b>	<b>-342.524,67</b>
<b>32</b>	<b>= Finanzmittelüberschuss / -fehlbetrag</b>	<b>1.377.683,00</b>	<b>2.246.193,90</b>	<b>868.510,90</b>	<b>-422.631,40</b>

# Teilfinanzrechnung 2009

# 11.538.02

## Teil A

**Produktbereich:** 11 Ver- und Entsorgung  
**Produktgruppe:** 11.538 Abwasserbeseitigung  
**Produkt:** 11.538.02 Schlamm Entsorgung

Ifd. Nr.	Einzahlungs- und Auszahlungsarten	Fortgeschriebener Ansatz 2009	Ergebnis 2009	Differenz 2009	Ermäch- tigungsüber- tragung				
						in EUR			
						1	2	3	4
01	Steuern und ähnliche Abgaben	0,00	0,00	0,00	0,00				
02	+ Zuwendungen und allgemeine Umlagen	0,00	0,00	0,00	0,00				
03	+ Sonstige Transfereinzahlungen	0,00	0,00	0,00	0,00				
04	+ Öffentlich-rechtliche Leistungsentgelte	20.000,00	6.986,54	-13.013,46	0,00				
	632100 Benutzungsgebühren und ähnliche Entgelte	20.000,00	6.986,54	-13.013,46	0,00				
05	+ Privatrechtliche Leistungsentgelte	0,00	0,00	0,00	0,00				
06	+ Kostenerstattungen, Kostenumlagen	0,00	0,00	0,00	0,00				
07	+ Sonstige Einzahlungen	0,00	0,00	0,00	0,00				
08	+ Zinsen und sonstige Finanzeinzahlungen	0,00	0,00	0,00	0,00				
<b>09</b>	<b>= Einzahlungen aus laufender Verwaltungstätigkeit</b>	<b>20.000,00</b>	<b>6.986,54</b>	<b>-13.013,46</b>	<b>0,00</b>				
10	- Personalauszahlungen	0,00	0,00	0,00	0,00				
11	- Versorgungsauszahlungen	0,00	0,00	0,00	0,00				
12	- Auszahlungen für Sach- und Dienstleistungen	7.240,00	3.168,04	4.071,96	0,00				
	729100 Auszahlungen für sonstige Dienstleistungen	7.240,00	3.168,04	4.071,96	0,00				
13	- Zinsen und sonstige Finanzauszahlungen	0,00	0,00	0,00	0,00				
14	- Transferauszahlungen	0,00	0,00	0,00	0,00				
15	- Sonstige Auszahlungen	0,00	0,00	0,00	0,00				
<b>16</b>	<b>= Auszahlungen aus laufender Verwaltungstätigkeit</b>	<b>7.240,00</b>	<b>3.168,04</b>	<b>4.071,96</b>	<b>0,00</b>				
<b>17</b>	<b>= Saldo aus laufender Verwaltungstätigkeit</b>	<b>12.760,00</b>	<b>3.818,50</b>	<b>-8.941,50</b>	<b>0,00</b>				
18	+ Zuwendungen für Investitionsmaßnahmen	0,00	0,00	0,00	0,00				
19	+ Einzahlungen aus der Veräußerung von Sachanlagen	0,00	0,00	0,00	0,00				
20	+ Einzahlungen aus der Veräußerung von Finanzanlagen	0,00	0,00	0,00	0,00				
21	+ Einzahlungen aus Beiträgen u.ä. Entgelten	0,00	0,00	0,00	0,00				
22	+ Sonstige Investitionseinzahlungen	0,00	0,00	0,00	0,00				
<b>23</b>	<b>= Einzahlungen aus Investitionstätigkeit</b>	<b>0,00</b>	<b>0,00</b>	<b>0,00</b>	<b>0,00</b>				
24	- Auszahlungen für den Erwerb von Grundstücken und Gebäuden	0,00	0,00	0,00	0,00				
25	- Auszahlungen für Baumaßnahmen	0,00	0,00	0,00	0,00				
26	- Auszahlungen für den Erwerb von beweglichem Anlagevermögen	0,00	0,00	0,00	0,00				
27	- Auszahlungen für den Erwerb von Finanzanlagen	0,00	0,00	0,00	0,00				
28	- Auszahlungen von aktivierbaren Zuwendungen	0,00	0,00	0,00	0,00				
29	- Sonstige Investitionsauszahlungen	0,00	0,00	0,00	0,00				
<b>30</b>	<b>= Auszahlungen aus Investitionstätigkeit</b>	<b>0,00</b>	<b>0,00</b>	<b>0,00</b>	<b>0,00</b>				
<b>31</b>	<b>= Saldo aus Investitionstätigkeit</b>	<b>0,00</b>	<b>0,00</b>	<b>0,00</b>	<b>0,00</b>				
<b>32</b>	<b>= Finanzmittelüberschuss / -fehlbetrag</b>	<b>12.760,00</b>	<b>3.818,50</b>	<b>-8.941,50</b>	<b>0,00</b>				

## Teilfinanzrechnung 2009

11.538.03

## Teil A

**Produktbereich:** 11 Ver- und Entsorgung  
**Produktgruppe:** 11.538 Abwasserbeseitigung  
**Produkt:** 11.538.03 Bedürfnisanstalten

Ifd. Nr.	Einzahlungs- und Auszahlungsarten	Fortgeschriebener Ansatz 2009	Ergebnis 2009	Differenz 2009	Ermäch- tigungsüber- tragung
		1	2	3	4
01	Steuern und ähnliche Abgaben	0,00	0,00	0,00	0,00
02	+ Zuwendungen und allgemeine Umlagen	0,00	0,00	0,00	0,00
03	+ Sonstige Transfereinzahlungen	0,00	0,00	0,00	0,00
04	+ Öffentlich-rechtliche Leistungsentgelte	0,00	0,00	0,00	0,00
05	+ Privatrechtliche Leistungsentgelte	100,00	193,45	93,45	0,00
	646110 Ersatz für Schäden	100,00	193,45	93,45	0,00
06	+ Kostenerstattungen, Kostenumlagen	0,00	0,00	0,00	0,00
07	+ Sonstige Einzahlungen	0,00	0,00	0,00	0,00
08	+ Zinsen und sonstige Finanzeinzahlungen	0,00	0,00	0,00	0,00
<b>09</b>	<b>= Einzahlungen aus laufender Verwaltungstätigkeit</b>	<b>100,00</b>	<b>193,45</b>	<b>93,45</b>	<b>0,00</b>
10	- Personalauszahlungen	0,00	0,00	0,00	0,00
11	- Versorgungsauszahlungen	0,00	0,00	0,00	0,00
12	- Auszahlungen für Sach- und Dienstleistungen	16.270,00	15.837,79	432,21	0,00
	721100 Unterhaltung der Grundstücke und baulichen Anlagen	1.000,00	1.828,71	-828,71	0,00
	724100 Bewirtschaftung der Grundstücke und baulichen Anlagen	15.270,00	14.009,08	1.260,92	0,00
13	- Zinsen und sonstige Finanzauszahlungen	0,00	0,00	0,00	0,00
14	- Transferauszahlungen	0,00	0,00	0,00	0,00
15	- Sonstige Auszahlungen	0,00	0,00	0,00	0,00
<b>16</b>	<b>= Auszahlungen aus laufender Verwaltungstätigkeit</b>	<b>16.270,00</b>	<b>15.837,79</b>	<b>432,21</b>	<b>0,00</b>
<b>17</b>	<b>= Saldo aus laufender Verwaltungstätigkeit</b>	<b>-16.170,00</b>	<b>-15.644,34</b>	<b>525,66</b>	<b>0,00</b>
18	+ Zuwendungen für Investitionsmaßnahmen	0,00	0,00	0,00	0,00
19	+ Einzahlungen aus der Veräußerung von Sachanlagen	0,00	0,00	0,00	0,00
20	+ Einzahlungen aus der Veräußerung von Finanzanlagen	0,00	0,00	0,00	0,00
21	+ Einzahlungen aus Beiträgen u.ä. Entgelten	0,00	0,00	0,00	0,00
22	+ Sonstige Investitionseinzahlungen	0,00	0,00	0,00	0,00
<b>23</b>	<b>= Einzahlungen aus Investitionstätigkeit</b>	<b>0,00</b>	<b>0,00</b>	<b>0,00</b>	<b>0,00</b>
24	- Auszahlungen für den Erwerb von Grundstücken und Gebäuden	0,00	0,00	0,00	0,00
25	- Auszahlungen für Baumaßnahmen	0,00	0,00	0,00	0,00
26	- Auszahlungen für den Erwerb von beweglichem Anlagevermögen	0,00	0,00	0,00	0,00
27	- Auszahlungen für den Erwerb von Finanzanlagen	0,00	0,00	0,00	0,00
28	- Auszahlungen von aktivierbaren Zuwendungen	0,00	0,00	0,00	0,00
29	- Sonstige Investitionsauszahlungen	0,00	0,00	0,00	0,00
<b>30</b>	<b>= Auszahlungen aus Investitionstätigkeit</b>	<b>0,00</b>	<b>0,00</b>	<b>0,00</b>	<b>0,00</b>
<b>31</b>	<b>= Saldo aus Investitionstätigkeit</b>	<b>0,00</b>	<b>0,00</b>	<b>0,00</b>	<b>0,00</b>
<b>32</b>	<b>= Finanzmittelüberschuss / -fehlbetrag</b>	<b>-16.170,00</b>	<b>-15.644,34</b>	<b>525,66</b>	<b>0,00</b>

## Teilfinanzrechnung 2009

12.541.01

## Teil A

Produktbereich: 12 Verkehrsflächen und -anlagen, ÖPNV  
 Produktgruppe: 12.541 Gemeindestraßen  
 Produkt: 12.541.01 Gemeindestraßen

Ifd. Nr.	Einzahlungs- und Auszahlungsarten	Fortgeschriebener Ansatz 2009	Ergebnis 2009	Differenz 2009	Ermäch- tigungsüber- tragung				
						in EUR			
						1	2	3	4
01	Steuern und ähnliche Abgaben	0,00	0,00	0,00	0,00				
02	+ Zuwendungen und allgemeine Umlagen	0,00	7.000,00	7.000,00	0,00				
	614100 Zuweisungen für laufenden Zwecke vom Land	0,00	7.000,00	7.000,00	0,00				
03	+ Sonstige Transfereinzahlungen	0,00	0,00	0,00	0,00				
04	+ Öffentlich-rechtliche Leistungsentgelte	1.600,00	2.396,67	796,67	0,00				
	631100 Verwaltungsgebühren	1.600,00	2.396,67	796,67	0,00				
05	+ Privatrechtliche Leistungsentgelte	5.000,00	3.475,25	-1.524,75	0,00				
	646110 Ersatz für Schäden	5.000,00	3.475,25	-1.524,75	0,00				
06	+ Kostenerstattungen, Kostenumlagen	156.140,00	7.836,46	-148.303,54	0,00				
	648000 Erstattungen vom Bund	149.540,00	0,00	-149.540,00	0,00				
	648500 Erstattungen von verbundenen Unternehmen, Beteiligungen und Sondervermögen	500,00	0,00	-500,00	0,00				
	648700 Erstattungen von privaten Unternehmen	5.000,00	5.000,00	0,00	0,00				
	648800 Erstattungen von übrigen Bereichen	1.100,00	2.836,46	1.736,46	0,00				
07	+ Sonstige Einzahlungen	13.600,00	53.428,61	39.828,61	0,00				
	656200 Säumniszuschläge	3.500,00	4.802,39	1.302,39	0,00				
	656300 Einzahlungen aus Inanspruchnahme von Gewährverträgen und Bürgschaften	10.000,00	48.226,22	38.226,22	0,00				
	659100 Sonstige Einzahlungen aus laufender Verwaltungstätigkeit	100,00	400,00	300,00	0,00				
08	+ Zinsen und sonstige Finanzeinzahlungen	0,00	0,00	0,00	0,00				
<b>09</b>	<b>= Einzahlungen aus laufender Verwaltungstätigkeit</b>	<b>176.340,00</b>	<b>74.136,99</b>	<b>-102.203,01</b>	<b>0,00</b>				
10	- Personalauszahlungen	341.052,00	332.753,60	8.298,40	0,00				
	701100 Beamtenbesoldung	81.954,00	82.270,74	-316,74	0,00				
	701200 Vergütung Tariflich Beschäftigte	200.885,00	196.137,01	4.747,99	0,00				
	702200 Beiträge zur Zusatzversorgungskasse - Tariflich Beschäftigte	16.186,00	15.688,11	497,89	0,00				
	703200 Beiträge zur gesetzlichen Sozialversicherung - Tariflich Beschäftigte	42.027,00	38.657,74	3.369,26	0,00				
11	- Versorgungsauszahlungen	23.482,00	0,00	23.482,00	0,00				
	712100 Beiträge zu Versorgungskassen für Versorgungsempfänger - Beamte/Versorgungsempfänger	23.482,00	0,00	23.482,00	0,00				
12	- Auszahlungen für Sach- und Dienstleistungen	719.434,00	643.872,19	75.561,81	49.956,19				
	721100 Unterhaltung der Grundstücke und baulichen Anlagen	50.000,00	43.891,10	6.108,90	0,00				
	722100 Unterhaltung des sonstigen unbeweglichen Vermögens	594.154,00	472.204,48	121.949,52	49.956,19				
	723800 Erstattungen an übrige Bereiche	0,00	70.653,79	-70.653,79	0,00				
	724100 Bewirtschaftung der Grundstücke und baulichen Anlagen	280,00	272,79	7,21	0,00				
	727900 Sonstige besondere Verwaltungs- und Betriebsauszahlungen	67.500,00	50.009,98	17.490,02	0,00				
	728100 Auszahlungen für sonstige Sachleistungen	1.500,00	1.363,09	136,91	0,00				
	729100 Auszahlungen für sonstige Dienstleistungen	6.000,00	5.476,96	523,04	0,00				
13	- Zinsen und sonstige Finanzauszahlungen	5.000,00	0,00	5.000,00	0,00				
	751100 Zinsauszahlungen an das Land	5.000,00	0,00	5.000,00	0,00				
14	- Transferauszahlungen	350.290,00	21.179,42	329.110,58	139.256,12				
	731200 Zuweisungen an Gemeinden und Gemeindeverbände	153.290,00	14.033,88	139.256,12	139.256,12				
	731400 Zuweisungen an gesetzlichen Sozialversicherungen	187.000,00	0,00	187.000,00	0,00				
	731800 Zuschüsse an übrige Bereiche	10.000,00	7.145,54	2.854,46	0,00				
15	- Sonstige Auszahlungen	650,00	321,45	328,55	0,00				
	742200 Mieten und Pachten	400,00	321,45	78,55	0,00				
	744100 Steuern, Versicherungen, Schadensfälle	250,00	0,00	250,00	0,00				
<b>16</b>	<b>= Auszahlungen aus laufender Verwaltungstätigkeit</b>	<b>1.439.908,00</b>	<b>998.126,66</b>	<b>441.781,34</b>	<b>189.212,31</b>				
<b>17</b>	<b>= Saldo aus laufender Verwaltungstätigkeit</b>	<b>-1.263.568,00</b>	<b>-923.989,67</b>	<b>339.578,33</b>	<b>-189.212,31</b>				
18	+ Zuwendungen für Investitionsmaßnahmen	110.000,00	42.484,48	-67.515,52	0,00				
	681100 Investitionszuwendungen vom Land	110.000,00	42.484,48	-67.515,52	0,00				
19	+ Einzahlungen aus der Veräußerung von Sachanlagen	0,00	0,00	0,00	0,00				
20	+ Einzahlungen aus der Veräußerung von Finanzanlagen	0,00	210,42	210,42	0,00				
	685100 Einzahlungen aus der Abwicklung von Baumaßnahmen	0,00	210,42	210,42	0,00				
21	+ Einzahlungen aus Beiträgen u.ä. Entgelten	1.768.900,00	1.036.633,53	-732.266,47	0,00				

## Teilfinanzrechnung 2009

12.541.01

## Teil A

**Produktbereich:** 12 Verkehrsflächen und -anlagen, ÖPNV  
**Produktgruppe:** 12.541 Gemeindestraßen  
**Produkt:** 12.541.01 Gemeindestraßen

Ifd. Nr.	Einzahlungs- und Auszahlungsarten	Fortgeschriebener Ansatz 2009	Ergebnis 2009	Differenz 2009	Ermächtigungsübertragung
		1	2	3	4
688100	Beiträge und ähnliche Entgelte	1.768.900,00	1.036.633,53	-732.266,47	0,00
22 +	Sonstige Investitionseinzahlungen	7.000,00	3.500,00	-3.500,00	0,00
689100	sonstige Investitionseinzahlungen	7.000,00	3.500,00	-3.500,00	0,00
<b>23 =</b>	<b>Einzahlungen aus Investitionstätigkeit</b>	<b>1.885.900,00</b>	<b>1.082.828,43</b>	<b>-803.071,57</b>	<b>0,00</b>
24 -	Auszahlungen für den Erwerb von Grundstücken und Gebäuden	768.240,00	698.742,94	69.497,06	13.508,91
782100	Auszahlungen für den Erwerb von Grundstücken und Gebäuden	768.240,00	698.742,94	69.497,06	13.508,91
25 -	Auszahlungen für Baumaßnahmen	2.495.309,00	1.067.102,76	1.428.206,24	697.100,80
785200	Auszahlungen für Baumaßnahmen - Tiefbaumaßnahmen	2.495.309,00	1.067.102,76	1.428.206,24	697.100,80
26 -	Auszahlungen für den Erwerb von beweglichem Anlagevermögen	10.000,00	2.588,03	7.411,97	0,00
783100	Auszahlungen für den Erwerb von beweglichen Sachen des Anlagevermögens oberhalb der Wertgrenze von 410 EUR	10.000,00	2.588,03	7.411,97	0,00
27 -	Auszahlungen für den Erwerb von Finanzanlagen	0,00	0,00	0,00	0,00
28 -	Auszahlungen von aktivierbaren Zuwendungen	0,00	0,00	0,00	0,00
29 -	Sonstige Investitionsauszahlungen	0,00	0,00	0,00	0,00
<b>30 =</b>	<b>Auszahlungen aus Investitionstätigkeit</b>	<b>3.273.549,00</b>	<b>1.768.433,73</b>	<b>1.505.115,27</b>	<b>710.609,71</b>
<b>31 =</b>	<b>Saldo aus Investitionstätigkeit</b>	<b>-1.387.649,00</b>	<b>-685.605,30</b>	<b>702.043,70</b>	<b>-710.609,71</b>
<b>32 =</b>	<b>Finanzmittelüberschuss / -fehlbetrag</b>	<b>-2.651.217,00</b>	<b>-1.609.594,97</b>	<b>1.041.622,03</b>	<b>-899.822,02</b>

## Teilfinanzrechnung 2009

12.545.01

## Teil A

Produktbereich: 12 Verkehrsflächen und -anlagen, ÖPNV  
 Produktgruppe: 12.545 Straßenreinigung  
 Produkt: 12.545.01 Straßenreinigung

Ifd. Nr.	Einzahlungs- und Auszahlungsarten	Fortgeschriebener Ansatz 2009	Ergebnis 2009	Differenz 2009	Ermäch- tigungsüber- tragung				
						in EUR			
						1	2	3	4
01	Steuern und ähnliche Abgaben	0,00	0,00	0,00	0,00				
02	+ Zuwendungen und allgemeine Umlagen	0,00	0,00	0,00	0,00				
03	+ Sonstige Transfereinzahlungen	0,00	0,00	0,00	0,00				
04	+ Öffentlich-rechtliche Leistungsentgelte	293.500,00	287.527,63	-5.972,37	0,00				
	632100 Benutzungsgebühren und ähnliche Entgelte	293.500,00	287.527,63	-5.972,37	0,00				
05	+ Privatrechtliche Leistungsentgelte	0,00	0,00	0,00	0,00				
06	+ Kostenerstattungen, Kostenumlagen	0,00	0,00	0,00	0,00				
07	+ Sonstige Einzahlungen	0,00	0,00	0,00	0,00				
08	+ Zinsen und sonstige Finanzeinzahlungen	0,00	0,00	0,00	0,00				
<b>09</b>	<b>= Einzahlungen aus laufender Verwaltungstätigkeit</b>	<b>293.500,00</b>	<b>287.527,63</b>	<b>-5.972,37</b>	<b>0,00</b>				
10	- Personalauszahlungen	18.854,00	18.701,94	152,06	0,00				
	701100 Beamtenbesoldung	2.696,00	2.691,74	4,26	0,00				
	701200 Vergütung Tariflich Beschäftigte	12.530,00	12.540,18	-10,18	0,00				
	702200 Beiträge zur Zusatzversorgungskasse - Tariflich Beschäftigte	1.006,00	1.010,91	-4,91	0,00				
	703200 Beiträge zur gesetzlichen Sozialversicherung - Tariflich Beschäftigte	2.622,00	2.459,11	162,89	0,00				
11	- Versorgungsauszahlungen	772,00	0,00	772,00	0,00				
	712100 Beiträge zu Versorgungskassen für Versorgungsempfänger - Beamte/Versorgungsempfänger	772,00	0,00	772,00	0,00				
12	- Auszahlungen für Sach- und Dienstleistungen	262.700,00	241.998,37	20.701,63	0,00				
	729100 Auszahlungen für sonstige Dienstleistungen	262.700,00	241.998,37	20.701,63	0,00				
13	- Zinsen und sonstige Finanzauszahlungen	0,00	0,00	0,00	0,00				
14	- Transferauszahlungen	0,00	0,00	0,00	0,00				
15	- Sonstige Auszahlungen	0,00	0,00	0,00	0,00				
<b>16</b>	<b>= Auszahlungen aus laufender Verwaltungstätigkeit</b>	<b>282.326,00</b>	<b>260.700,31</b>	<b>21.625,69</b>	<b>0,00</b>				
<b>17</b>	<b>= Saldo aus laufender Verwaltungstätigkeit</b>	<b>11.174,00</b>	<b>26.827,32</b>	<b>15.653,32</b>	<b>0,00</b>				
18	+ Zuwendungen für Investitionsmaßnahmen	0,00	0,00	0,00	0,00				
19	+ Einzahlungen aus der Veräußerung von Sachanlagen	0,00	0,00	0,00	0,00				
20	+ Einzahlungen aus der Veräußerung von Finanzanlagen	0,00	0,00	0,00	0,00				
21	+ Einzahlungen aus Beiträgen u.ä. Entgelten	0,00	0,00	0,00	0,00				
22	+ Sonstige Investitionseinzahlungen	0,00	0,00	0,00	0,00				
<b>23</b>	<b>= Einzahlungen aus Investitionstätigkeit</b>	<b>0,00</b>	<b>0,00</b>	<b>0,00</b>	<b>0,00</b>				
24	- Auszahlungen für den Erwerb von Grundstücken und Gebäuden	0,00	0,00	0,00	0,00				
25	- Auszahlungen für Baumaßnahmen	0,00	0,00	0,00	0,00				
26	- Auszahlungen für den Erwerb von beweglichem Anlagevermögen	0,00	0,00	0,00	0,00				
27	- Auszahlungen für den Erwerb von Finanzanlagen	0,00	0,00	0,00	0,00				
28	- Auszahlungen von aktivierbaren Zuwendungen	0,00	0,00	0,00	0,00				
29	- Sonstige Investitionsauszahlungen	0,00	0,00	0,00	0,00				
<b>30</b>	<b>= Auszahlungen aus Investitionstätigkeit</b>	<b>0,00</b>	<b>0,00</b>	<b>0,00</b>	<b>0,00</b>				
<b>31</b>	<b>= Saldo aus Investitionstätigkeit</b>	<b>0,00</b>	<b>0,00</b>	<b>0,00</b>	<b>0,00</b>				
<b>32</b>	<b>= Finanzmittelüberschuss / -fehlbetrag</b>	<b>11.174,00</b>	<b>26.827,32</b>	<b>15.653,32</b>	<b>0,00</b>				

## Teilfinanzrechnung 2009

12.546.01

## Teil A

Produktbereich: 12 Verkehrsflächen und -anlagen, ÖPNV  
 Produktgruppe: 12.546 Parkeinrichtungen  
 Produkt: 12.546.01 Parkeinrichtungen

Ifd. Nr.	Einzahlungs- und Auszahlungsarten	Fortgeschriebener Ansatz 2009	Ergebnis 2009	Differenz 2009	Ermäch- tigungsüber- tragung
		1	2	3	4
01	Steuern und ähnliche Abgaben	0,00	0,00	0,00	0,00
02	+ Zuwendungen und allgemeine Umlagen	0,00	0,00	0,00	0,00
03	+ Sonstige Transfereinzahlungen	0,00	0,00	0,00	0,00
04	+ Öffentlich-rechtliche Leistungsentgelte	0,00	0,00	0,00	0,00
05	+ Privatrechtliche Leistungsentgelte	1.750,00	2.184,76	434,76	0,00
	641100 Mieten und Pachten	1.250,00	2.184,76	934,76	0,00
	646110 Ersatz für Schäden	500,00	0,00	-500,00	0,00
06	+ Kostenerstattungen, Kostenumlagen	0,00	0,00	0,00	0,00
07	+ Sonstige Einzahlungen	0,00	0,00	0,00	0,00
08	+ Zinsen und sonstige Finanzeinzahlungen	0,00	0,00	0,00	0,00
<b>09</b>	<b>= Einzahlungen aus laufender Verwaltungstätigkeit</b>	<b>1.750,00</b>	<b>2.184,76</b>	<b>434,76</b>	<b>0,00</b>
10	- Personalauszahlungen	0,00	0,00	0,00	0,00
11	- Versorgungsauszahlungen	0,00	0,00	0,00	0,00
12	- Auszahlungen für Sach- und Dienstleistungen	15.520,00	16.417,40	-897,40	0,00
	721100 Unterhaltung der Grundstücke und baulichen Anlagen	4.100,00	1.552,11	2.547,89	0,00
	724100 Bewirtschaftung der Grundstücke und baulichen Anlagen	11.420,00	14.865,29	-3.445,29	0,00
13	- Zinsen und sonstige Finanzauszahlungen	0,00	0,00	0,00	0,00
14	- Transferauszahlungen	15.200,00	17.500,00	-2.300,00	0,00
	731800 Zuschüsse an übrige Bereiche	15.200,00	17.500,00	-2.300,00	0,00
15	- Sonstige Auszahlungen	5.400,00	5.157,68	242,32	0,00
	742200 Mieten und Pachten	5.400,00	5.157,68	242,32	0,00
<b>16</b>	<b>= Auszahlungen aus laufender Verwaltungstätigkeit</b>	<b>36.120,00</b>	<b>39.075,08</b>	<b>-2.955,08</b>	<b>0,00</b>
<b>17</b>	<b>= Saldo aus laufender Verwaltungstätigkeit</b>	<b>-34.370,00</b>	<b>-36.890,32</b>	<b>-2.520,32</b>	<b>0,00</b>
18	+ Zuwendungen für Investitionsmaßnahmen	0,00	0,00	0,00	0,00
19	+ Einzahlungen aus der Veräußerung von Sachanlagen	0,00	0,00	0,00	0,00
20	+ Einzahlungen aus der Veräußerung von Finanzanlagen	0,00	0,00	0,00	0,00
21	+ Einzahlungen aus Beiträgen u.ä. Entgelten	15.000,00	0,00	-15.000,00	0,00
	688100 Beiträge und ähnliche Entgelte	15.000,00	0,00	-15.000,00	0,00
22	+ Sonstige Investitionseinzahlungen	0,00	0,00	0,00	0,00
<b>23</b>	<b>= Einzahlungen aus Investitionstätigkeit</b>	<b>15.000,00</b>	<b>0,00</b>	<b>-15.000,00</b>	<b>0,00</b>
24	- Auszahlungen für den Erwerb von Grundstücken und Gebäuden	0,00	0,00	0,00	0,00
25	- Auszahlungen für Baumaßnahmen	0,00	0,00	0,00	0,00
26	- Auszahlungen für den Erwerb von beweglichem Anlagevermögen	0,00	0,00	0,00	0,00
27	- Auszahlungen für den Erwerb von Finanzanlagen	0,00	0,00	0,00	0,00
28	- Auszahlungen von aktivierbaren Zuwendungen	0,00	0,00	0,00	0,00
29	- Sonstige Investitionsauszahlungen	0,00	0,00	0,00	0,00
<b>30</b>	<b>= Auszahlungen aus Investitionstätigkeit</b>	<b>0,00</b>	<b>0,00</b>	<b>0,00</b>	<b>0,00</b>
<b>31</b>	<b>= Saldo aus Investitionstätigkeit</b>	<b>15.000,00</b>	<b>0,00</b>	<b>-15.000,00</b>	<b>0,00</b>
<b>32</b>	<b>= Finanzmittelüberschuss / -fehlbetrag</b>	<b>-19.370,00</b>	<b>-36.890,32</b>	<b>-17.520,32</b>	<b>0,00</b>

## Teilfinanzrechnung 2009

13.551.01

## Teil A

Produktbereich: 13 Natur- und Landschaftspflege  
 Produktgruppe: 13.551 Öffentliches Grün, Landschaftsbau  
 Produkt: 13.551.01 Park- und Gartenanlagen

Ifd. Nr.	Einzahlungs- und Auszahlungsarten	Fortgeschriebener Ansatz 2009	Ergebnis 2009	Differenz 2009	Ermäch- tigungsüber- tragung				
						in EUR			
						1	2	3	4
01	Steuern und ähnliche Abgaben	0,00	0,00	0,00	0,00				
02	+ Zuwendungen und allgemeine Umlagen	0,00	0,00	0,00	0,00				
03	+ Sonstige Transfereinzahlungen	0,00	0,00	0,00	0,00				
04	+ Öffentlich-rechtliche Leistungsentgelte	0,00	0,00	0,00	0,00				
05	+ Privatrechtliche Leistungsentgelte	4.150,00	5.193,32	1.043,32	0,00				
	641100 Mieten und Pachten	3.150,00	5.193,32	2.043,32	0,00				
	646110 Ersatz für Schäden	1.000,00	0,00	-1.000,00	0,00				
06	+ Kostenerstattungen, Kostenumlagen	0,00	0,00	0,00	0,00				
07	+ Sonstige Einzahlungen	0,00	0,00	0,00	0,00				
08	+ Zinsen und sonstige Finanzeinzahlungen	0,00	0,00	0,00	0,00				
<b>09</b>	<b>= Einzahlungen aus laufender Verwaltungstätigkeit</b>	<b>4.150,00</b>	<b>5.193,32</b>	<b>1.043,32</b>	<b>0,00</b>				
10	- Personalauszahlungen	22.145,00	21.674,80	470,20	0,00				
	701100 Beamtenbesoldung	2.392,00	2.388,17	3,83	0,00				
	701200 Vergütung Tariflich Beschäftigte	15.315,00	15.071,94	243,06	0,00				
	702200 Beiträge zur Zusatzversorgungskasse - Tariflich Beschäftigte	1.230,00	1.207,23	22,77	0,00				
	703200 Beiträge zur gesetzlichen Sozialversicherung - Tariflich Beschäftigte	3.208,00	3.007,46	200,54	0,00				
11	- Versorgungsauszahlungen	685,00	0,00	685,00	0,00				
	712100 Beiträge zu Versorgungskassen für Versorgungsempfänger - Beamte/Versorgungsempfänger	685,00	0,00	685,00	0,00				
12	- Auszahlungen für Sach- und Dienstleistungen	187.800,00	145.996,42	41.803,58	0,00				
	721100 Unterhaltung der Grundstücke und baulichen Anlagen	175.000,00	135.788,54	39.211,46	0,00				
	724100 Bewirtschaftung der Grundstücke und baulichen Anlagen	12.800,00	10.207,88	2.592,12	0,00				
13	- Zinsen und sonstige Finanzauszahlungen	0,00	0,00	0,00	0,00				
14	- Transferauszahlungen	930,00	923,23	6,77	0,00				
	731800 Zuschüsse an übrige Bereiche	330,00	330,00	0,00	0,00				
	737200 Allgemeine Umlagen an Gemeinden/Gemeindeverbände	600,00	593,23	6,77	0,00				
15	- Sonstige Auszahlungen	14.030,00	13.122,03	907,97	0,00				
	742200 Mieten und Pachten	14.030,00	13.122,03	907,97	0,00				
<b>16</b>	<b>= Auszahlungen aus laufender Verwaltungstätigkeit</b>	<b>225.590,00</b>	<b>181.716,48</b>	<b>43.873,52</b>	<b>0,00</b>				
<b>17</b>	<b>= Saldo aus laufender Verwaltungstätigkeit</b>	<b>-221.440,00</b>	<b>-176.523,16</b>	<b>44.916,84</b>	<b>0,00</b>				
18	+ Zuwendungen für Investitionsmaßnahmen	0,00	872,52	872,52	0,00				
	681100 Investitionszuwendungen vom Land	0,00	872,52	872,52	0,00				
19	+ Einzahlungen aus der Veräußerung von Sachanlagen	0,00	0,00	0,00	0,00				
20	+ Einzahlungen aus der Veräußerung von Finanzanlagen	0,00	0,00	0,00	0,00				
21	+ Einzahlungen aus Beiträgen u.ä. Entgelten	0,00	0,00	0,00	0,00				
22	+ Sonstige Investitionseinzahlungen	0,00	-3.500,00	-3.500,00	0,00				
	689100 sonstige Investitionseinzahlungen	0,00	-3.500,00	-3.500,00	0,00				
<b>23</b>	<b>= Einzahlungen aus Investitionstätigkeit</b>	<b>0,00</b>	<b>-2.627,48</b>	<b>-2.627,48</b>	<b>0,00</b>				
24	- Auszahlungen für den Erwerb von Grundstücken und Gebäuden	0,00	0,00	0,00	0,00				
25	- Auszahlungen für Baumaßnahmen	0,00	0,00	0,00	0,00				
26	- Auszahlungen für den Erwerb von beweglichem Anlagevermögen	1.000,00	872,52	127,48	0,00				
	783200 Auszahlungen für den Erwerb von beweglichen Sachen des Anlagevermögens unterhalb der Wertgrenze von 410 EUR	1.000,00	872,52	127,48	0,00				
27	- Auszahlungen für den Erwerb von Finanzanlagen	0,00	0,00	0,00	0,00				
28	- Auszahlungen von aktivierbaren Zuwendungen	0,00	0,00	0,00	0,00				
29	- Sonstige Investitionsauszahlungen	0,00	0,00	0,00	0,00				
<b>30</b>	<b>= Auszahlungen aus Investitionstätigkeit</b>	<b>1.000,00</b>	<b>872,52</b>	<b>127,48</b>	<b>0,00</b>				
<b>31</b>	<b>= Saldo aus Investitionstätigkeit</b>	<b>-1.000,00</b>	<b>-3.500,00</b>	<b>-2.500,00</b>	<b>0,00</b>				
<b>32</b>	<b>= Finanzmittelüberschuss / -fehlbetrag</b>	<b>-222.440,00</b>	<b>-180.023,16</b>	<b>42.416,84</b>	<b>0,00</b>				



## Teilfinanzrechnung 2009

13.552.01

## Teil A

**Produktbereich:** 13 Natur- und Landschaftspflege  
**Produktgruppe:** 13.552 Öffentliche Gewässer, Wasserbauliche Anlagen  
**Produkt:** 13.552.01 Wasserläufe, Wasserbau

Ifd. Nr.	Einzahlungs- und Auszahlungsarten	Fortgeschriebener Ansatz 2009	Ergebnis 2009	Differenz 2009	Ermächti- gungsüber- tragung				
						in EUR			
						1	2	3	4
01	Steuern und ähnliche Abgaben	0,00	0,00	0,00	0,00				
02	+ Zuwendungen und allgemeine Umlagen	0,00	0,00	0,00	0,00				
03	+ Sonstige Transfereinzahlungen	0,00	0,00	0,00	0,00				
04	+ Öffentlich-rechtliche Leistungsentgelte	198.000,00	203.781,08	5.781,08	0,00				
	632100 Benutzungsgebühren und ähnliche Entgelte	198.000,00	203.781,08	5.781,08	0,00				
05	+ Privatrechtliche Leistungsentgelte	0,00	0,00	0,00	0,00				
06	+ Kostenerstattungen, Kostenumlagen	0,00	0,00	0,00	0,00				
07	+ Sonstige Einzahlungen	0,00	0,00	0,00	0,00				
08	+ Zinsen und sonstige Finanzeinzahlungen	0,00	0,00	0,00	0,00				
<b>09</b>	<b>= Einzahlungen aus laufender Verwaltungstätigkeit</b>	<b>198.000,00</b>	<b>203.781,08</b>	<b>5.781,08</b>	<b>0,00</b>				
10	- Personalauszahlungen	0,00	0,00	0,00	0,00				
11	- Versorgungsauszahlungen	0,00	0,00	0,00	0,00				
12	- Auszahlungen für Sach- und Dienstleistungen	1.000,00	34,57	965,43	0,00				
	721100 Unterhaltung der Grundstücke und baulichen Anlagen	1.000,00	34,57	965,43	0,00				
13	- Zinsen und sonstige Finanzauszahlungen	0,00	0,00	0,00	0,00				
14	- Transferauszahlungen	235.000,00	234.802,49	197,51	0,00				
	731300 Zuweisungen an Zweckverbände	235.000,00	234.802,49	197,51	0,00				
15	- Sonstige Auszahlungen	0,00	0,00	0,00	0,00				
<b>16</b>	<b>= Auszahlungen aus laufender Verwaltungstätigkeit</b>	<b>236.000,00</b>	<b>234.837,06</b>	<b>1.162,94</b>	<b>0,00</b>				
<b>17</b>	<b>= Saldo aus laufender Verwaltungstätigkeit</b>	<b>-38.000,00</b>	<b>-31.055,98</b>	<b>6.944,02</b>	<b>0,00</b>				
18	+ Zuwendungen für Investitionsmaßnahmen	0,00	0,00	0,00	0,00				
19	+ Einzahlungen aus der Veräußerung von Sachanlagen	0,00	0,00	0,00	0,00				
20	+ Einzahlungen aus der Veräußerung von Finanzanlagen	0,00	0,00	0,00	0,00				
21	+ Einzahlungen aus Beiträgen u.ä. Entgelten	0,00	0,00	0,00	0,00				
22	+ Sonstige Investitionseinzahlungen	0,00	0,00	0,00	0,00				
<b>23</b>	<b>= Einzahlungen aus Investitionstätigkeit</b>	<b>0,00</b>	<b>0,00</b>	<b>0,00</b>	<b>0,00</b>				
24	- Auszahlungen für den Erwerb von Grundstücken und Gebäuden	0,00	0,00	0,00	0,00				
25	- Auszahlungen für Baumaßnahmen	0,00	0,00	0,00	0,00				
26	- Auszahlungen für den Erwerb von beweglichem Anlagevermögen	0,00	0,00	0,00	0,00				
27	- Auszahlungen für den Erwerb von Finanzanlagen	0,00	0,00	0,00	0,00				
28	- Auszahlungen von aktivierbaren Zuwendungen	0,00	0,00	0,00	0,00				
29	- Sonstige Investitionsauszahlungen	0,00	0,00	0,00	0,00				
<b>30</b>	<b>= Auszahlungen aus Investitionstätigkeit</b>	<b>0,00</b>	<b>0,00</b>	<b>0,00</b>	<b>0,00</b>				
<b>31</b>	<b>= Saldo aus Investitionstätigkeit</b>	<b>0,00</b>	<b>0,00</b>	<b>0,00</b>	<b>0,00</b>				
<b>32</b>	<b>= Finanzmittelüberschuss / -fehlbetrag</b>	<b>-38.000,00</b>	<b>-31.055,98</b>	<b>6.944,02</b>	<b>0,00</b>				

## Teilfinanzrechnung 2009

13.553.01

## Teil A

Produktbereich: 13 Natur- und Landschaftspflege  
 Produktgruppe: 13.553 Friedhofs- und Bestattungswesen  
 Produkt: 13.553.01 Bestattungswesen

Ifd. Nr.	Einzahlungs- und Auszahlungsarten	Fortgeschriebener Ansatz 2009	Ergebnis 2009	Differenz 2009	Ermächtigungsübertragung
		1	2	3	4
01	Steuern und ähnliche Abgaben	0,00	0,00	0,00	0,00
02	+ Zuwendungen und allgemeine Umlagen	10.525,00	11.141,05	616,05	0,00
	614100 Zuweisungen für laufende Zwecke vom Land	10.525,00	11.141,05	616,05	0,00
03	+ Sonstige Transfereinzahlungen	0,00	0,00	0,00	0,00
04	+ Öffentlich-rechtliche Leistungsentgelte	343.000,00	298.845,65	-44.154,35	0,00
	632100 Benutzungsgebühren und ähnliche Entgelte	343.000,00	298.845,65	-44.154,35	0,00
05	+ Privatrechtliche Leistungsentgelte	15.000,00	15.857,97	857,97	0,00
	641100 Mieten und Pachten	14.500,00	15.276,68	776,68	0,00
	646110 Ersatz für Schäden	500,00	581,29	81,29	0,00
06	+ Kostenerstattungen, Kostenumlagen	0,00	0,00	0,00	0,00
07	+ Sonstige Einzahlungen	0,00	80,00	80,00	0,00
	659100 Sonstige Einzahlungen aus laufender Verwaltungstätigkeit	0,00	80,00	80,00	0,00
08	+ Zinsen und sonstige Finanzeinzahlungen	0,00	0,00	0,00	0,00
<b>09</b>	<b>= Einzahlungen aus laufender Verwaltungstätigkeit</b>	<b>368.525,00</b>	<b>325.924,67</b>	<b>-42.600,33</b>	<b>0,00</b>
10	- Personalauszahlungen	121.807,00	120.784,71	1.022,29	0,00
	701100 Beamtenbesoldung	8.088,00	8.075,76	12,24	0,00
	701200 Vergütung Tariflich Beschäftigte	87.973,00	88.093,95	-120,95	0,00
	702200 Beiträge zur Zusatzversorgungskasse - Tariflich Beschäftigte	7.072,00	7.107,30	-35,30	0,00
	703200 Beiträge zur gesetzlichen Sozialversicherung - Tariflich Beschäftigte	18.674,00	17.507,70	1.166,30	0,00
11	- Versorgungsauszahlungen	2.317,00	0,00	2.317,00	0,00
	712100 Beiträge zu Versorgungskassen für Versorgungsempfänger - Beamte/Versorgungsempfänger	2.317,00	0,00	2.317,00	0,00
12	- Auszahlungen für Sach- und Dienstleistungen	78.491,00	55.245,68	23.245,32	0,00
	721100 Unterhaltung der Grundstücke und baulichen Anlagen	43.820,00	24.030,18	19.789,82	0,00
	724100 Bewirtschaftung der Grundstücke und baulichen Anlagen	12.671,00	10.271,48	2.399,52	0,00
	725100 Aufwendungen für die Unterhaltung der Fahrzeuge	6.000,00	3.075,24	2.924,76	0,00
	727900 Sonstige besondere Verwaltungs- und Betriebsauszahlungen	3.000,00	4.848,84	-1.848,84	0,00
	729100 Auszahlungen für sonstige Dienstleistungen	13.000,00	13.019,94	-19,94	0,00
13	- Zinsen und sonstige Finanzauszahlungen	0,00	0,00	0,00	0,00
14	- Transferauszahlungen	0,00	0,00	0,00	0,00
15	- Sonstige Auszahlungen	1.200,00	1.292,06	-92,06	0,00
	741100 Sonstige Personal- und Versorgungsauszahlungen	960,00	1.053,16	-93,16	0,00
	749900 Übrige weitere sonstige Auszahlungen	240,00	238,90	1,10	0,00
<b>16</b>	<b>= Auszahlungen aus laufender Verwaltungstätigkeit</b>	<b>203.815,00</b>	<b>177.322,45</b>	<b>26.492,55</b>	<b>0,00</b>
<b>17</b>	<b>= Saldo aus laufender Verwaltungstätigkeit</b>	<b>164.710,00</b>	<b>148.602,22</b>	<b>-16.107,78</b>	<b>0,00</b>
18	+ Zuwendungen für Investitionsmaßnahmen	0,00	1.032,54	1.032,54	0,00
	681100 Investitionszuwendungen vom Land	0,00	1.032,54	1.032,54	0,00
19	+ Einzahlungen aus der Veräußerung von Sachanlagen	0,00	0,00	0,00	0,00
20	+ Einzahlungen aus der Veräußerung von Finanzanlagen	0,00	0,00	0,00	0,00
21	+ Einzahlungen aus Beiträgen u.ä. Entgelten	0,00	0,00	0,00	0,00
22	+ Sonstige Investitionseinzahlungen	0,00	0,00	0,00	0,00
<b>23</b>	<b>= Einzahlungen aus Investitionstätigkeit</b>	<b>0,00</b>	<b>1.032,54</b>	<b>1.032,54</b>	<b>0,00</b>
24	- Auszahlungen für den Erwerb von Grundstücken und Gebäuden	20.000,00	0,00	20.000,00	20.000,00
	782100 Auszahlungen für den Erwerb von Grundstücken und Gebäuden	20.000,00	0,00	20.000,00	20.000,00
25	- Auszahlungen für Baumaßnahmen	0,00	0,00	0,00	0,00
26	- Auszahlungen für den Erwerb von beweglichem Anlagevermögen	3.000,00	1.032,54	1.967,46	0,00
	783110 Auszahlung für den Erwerb von beweglichen Vermögensgegenständen (Maschinen, technische Anlagen)	3.000,00	0,00	3.000,00	0,00
	783200 Auszahlungen für den Erwerb von beweglichen Sachen des Anlagevermögens unterhalb der Wertgrenze von 410 EUR	0,00	1.032,54	-1.032,54	0,00
27	- Auszahlungen für den Erwerb von Finanzanlagen	0,00	0,00	0,00	0,00
28	- Auszahlungen von aktivierbaren Zuwendungen	0,00	0,00	0,00	0,00
29	- Sonstige Investitionsauszahlungen	0,00	0,00	0,00	0,00

# Teilfinanzrechnung 2009

# 13.553.01

## Teil A

**Produktbereich:** 13 Natur- und Landschaftspflege  
**Produktgruppe:** 13.553 Friedhofs- und Bestattungswesen  
**Produkt:** 13.553.01 Bestattungswesen

Ifd. Nr.	Einzahlungs- und Auszahlungsarten	Fortgeschrie- bener Ansatz 2009	Ergebnis 2009	Differenz 2009	Ermächti- gungsüber- tragung
		in EUR			
		1	2	3	4
30	= Auszahlungen aus Investitionstätigkeit	23.000,00	1.032,54	21.967,46	20.000,00
31	= Saldo aus Investitionstätigkeit	-23.000,00	0,00	23.000,00	-20.000,00
32	= Finanzmittelüberschuss / -fehlbetrag	141.710,00	148.602,22	6.892,22	-20.000,00

## Teilfinanzrechnung 2009

13.554.01

## Teil A

**Produktbereich:** 13 Natur- und Landschaftspflege  
**Produktgruppe:** 13.554 Natur- und Landschaftspflege  
**Produkt:** 13.554.01 Natur- und Landschaftspflege

Ifd. Nr.	Einzahlungs- und Auszahlungsarten	Fortgeschriebener Ansatz 2009	Ergebnis 2009	Differenz 2009	Ermäch- tigungsüber- tragung
		1	2	3	4
01	Steuern und ähnliche Abgaben	0,00	0,00	0,00	0,00
02	+ Zuwendungen und allgemeine Umlagen	0,00	16.800,00	16.800,00	0,00
	614100 Zuweisungen für laufenden Zwecke vom Land	0,00	16.800,00	16.800,00	0,00
03	+ Sonstige Transfereinzahlungen	0,00	0,00	0,00	0,00
04	+ Öffentlich-rechtliche Leistungsentgelte	0,00	0,00	0,00	0,00
05	+ Privatrechtliche Leistungsentgelte	500,00	266,57	-233,43	0,00
	641100 Mieten und Pachten	500,00	266,57	-233,43	0,00
06	+ Kostenerstattungen, Kostenumlagen	0,00	0,00	0,00	0,00
07	+ Sonstige Einzahlungen	0,00	0,00	0,00	0,00
08	+ Zinsen und sonstige Finanzeinzahlungen	0,00	0,00	0,00	0,00
<b>09</b>	<b>= Einzahlungen aus laufender Verwaltungstätigkeit</b>	<b>500,00</b>	<b>17.066,57</b>	<b>16.566,57</b>	<b>0,00</b>
10	- Personalauszahlungen	0,00	0,00	0,00	0,00
11	- Versorgungsauszahlungen	0,00	0,00	0,00	0,00
12	- Auszahlungen für Sach- und Dienstleistungen	1.380,00	1.065,25	314,75	0,00
	721100 Unterhaltung der Grundstücke und baulichen Anlagen	800,00	565,25	234,75	0,00
	727900 Sonstige besondere Verwaltungs- und Betriebsauszahlungen	580,00	500,00	80,00	0,00
13	- Zinsen und sonstige Finanzauszahlungen	0,00	0,00	0,00	0,00
14	- Transferauszahlungen	16.797,00	28.959,00	-12.162,00	0,00
	731800 Zuschüsse an übrige Bereiche	16.797,00	28.959,00	-12.162,00	0,00
15	- Sonstige Auszahlungen	0,00	0,00	0,00	0,00
<b>16</b>	<b>= Auszahlungen aus laufender Verwaltungstätigkeit</b>	<b>18.177,00</b>	<b>30.024,25</b>	<b>-11.847,25</b>	<b>0,00</b>
<b>17</b>	<b>= Saldo aus laufender Verwaltungstätigkeit</b>	<b>-17.677,00</b>	<b>-12.957,68</b>	<b>4.719,32</b>	<b>0,00</b>
18	+ Zuwendungen für Investitionsmaßnahmen	0,00	0,00	0,00	0,00
19	+ Einzahlungen aus der Veräußerung von Sachanlagen	0,00	0,00	0,00	0,00
20	+ Einzahlungen aus der Veräußerung von Finanzanlagen	0,00	0,00	0,00	0,00
21	+ Einzahlungen aus Beiträgen u.ä. Entgelten	0,00	0,00	0,00	0,00
22	+ Sonstige Investitionseinzahlungen	10.000,00	0,00	-10.000,00	0,00
	689100 sonstige Investitionseinzahlungen	10.000,00	0,00	-10.000,00	0,00
<b>23</b>	<b>= Einzahlungen aus Investitionstätigkeit</b>	<b>10.000,00</b>	<b>0,00</b>	<b>-10.000,00</b>	<b>0,00</b>
24	- Auszahlungen für den Erwerb von Grundstücken und Gebäuden	10.000,00	0,00	10.000,00	0,00
	782100 Auszahlungen für den Erwerb von Grundstücken und Gebäuden	10.000,00	0,00	10.000,00	0,00
25	- Auszahlungen für Baumaßnahmen	0,00	0,00	0,00	0,00
26	- Auszahlungen für den Erwerb von beweglichem Anlagevermögen	0,00	0,00	0,00	0,00
27	- Auszahlungen für den Erwerb von Finanzanlagen	0,00	0,00	0,00	0,00
28	- Auszahlungen von aktivierbaren Zuwendungen	0,00	0,00	0,00	0,00
29	- Sonstige Investitionsauszahlungen	0,00	0,00	0,00	0,00
<b>30</b>	<b>= Auszahlungen aus Investitionstätigkeit</b>	<b>10.000,00</b>	<b>0,00</b>	<b>10.000,00</b>	<b>0,00</b>
<b>31</b>	<b>= Saldo aus Investitionstätigkeit</b>	<b>0,00</b>	<b>0,00</b>	<b>0,00</b>	<b>0,00</b>
<b>32</b>	<b>= Finanzmittelüberschuss / -fehlbetrag</b>	<b>-17.677,00</b>	<b>-12.957,68</b>	<b>4.719,32</b>	<b>0,00</b>

## Teilfinanzrechnung 2009

13.555.01

## Teil A

**Produktbereich:** 13 Natur- und Landschaftspflege  
**Produktgruppe:** 13.555 Land- und Forstwirtschaft  
**Produkt:** 13.555.01 Förderung der Land- und Forstwirtschaft

Ifd. Nr.	Einzahlungs- und Auszahlungsarten	Fortgeschriebener Ansatz 2009	Ergebnis 2009	Differenz 2009	Ermäch- tigungsüber- tragung				
						in EUR			
						1	2	3	4
01	Steuern und ähnliche Abgaben	0,00	0,00	0,00	0,00				
02	+ Zuwendungen und allgemeine Umlagen	20.000,00	20.000,00	0,00	0,00				
	614100 Zuweisungen für laufenden Zwecke vom Land	20.000,00	20.000,00	0,00	0,00				
03	+ Sonstige Transfereinzahlungen	0,00	0,00	0,00	0,00				
04	+ Öffentlich-rechtliche Leistungsentgelte	0,00	0,00	0,00	0,00				
05	+ Privatrechtliche Leistungsentgelte	0,00	0,00	0,00	0,00				
06	+ Kostenerstattungen, Kostenumlagen	0,00	0,00	0,00	0,00				
07	+ Sonstige Einzahlungen	0,00	0,00	0,00	0,00				
08	+ Zinsen und sonstige Finanzeinzahlungen	0,00	0,00	0,00	0,00				
<b>09</b>	<b>= Einzahlungen aus laufender Verwaltungstätigkeit</b>	<b>20.000,00</b>	<b>20.000,00</b>	<b>0,00</b>	<b>0,00</b>				
10	- Personalauszahlungen	9.150,00	8.224,63	925,37	0,00				
	701200 Vergütung Tariflich Beschäftigte	7.056,00	6.417,09	638,91	0,00				
	702200 Beiträge zur Zusatzversorgungskasse - Tariflich Beschäftigte	573,00	513,15	59,85	0,00				
	703200 Beiträge zur gesetzlichen Sozialversicherung - Tariflich Beschäftigte	1.521,00	1.294,39	226,61	0,00				
11	- Versorgungsauszahlungen	0,00	0,00	0,00	0,00				
12	- Auszahlungen für Sach- und Dienstleistungen	167.500,00	164.416,29	3.083,71	0,00				
	722100 Unterhaltung des sonstigen unbeweglichen Vermögens	167.500,00	164.416,29	3.083,71	0,00				
13	- Zinsen und sonstige Finanzauszahlungen	0,00	0,00	0,00	0,00				
14	- Transferauszahlungen	0,00	0,00	0,00	0,00				
15	- Sonstige Auszahlungen	0,00	0,00	0,00	0,00				
<b>16</b>	<b>= Auszahlungen aus laufender Verwaltungstätigkeit</b>	<b>176.650,00</b>	<b>172.640,92</b>	<b>4.009,08</b>	<b>0,00</b>				
<b>17</b>	<b>= Saldo aus laufender Verwaltungstätigkeit</b>	<b>-156.650,00</b>	<b>-152.640,92</b>	<b>4.009,08</b>	<b>0,00</b>				
18	+ Zuwendungen für Investitionsmaßnahmen	60.000,00	39.000,00	-21.000,00	0,00				
	681100 Investitionszuwendungen vom Land	60.000,00	39.000,00	-21.000,00	0,00				
19	+ Einzahlungen aus der Veräußerung von Sachanlagen	0,00	0,00	0,00	0,00				
20	+ Einzahlungen aus der Veräußerung von Finanzanlagen	0,00	0,00	0,00	0,00				
21	+ Einzahlungen aus Beiträgen u.ä. Entgelten	0,00	0,00	0,00	0,00				
22	+ Sonstige Investitionseinzahlungen	0,00	0,00	0,00	0,00				
<b>23</b>	<b>= Einzahlungen aus Investitionstätigkeit</b>	<b>60.000,00</b>	<b>39.000,00</b>	<b>-21.000,00</b>	<b>0,00</b>				
24	- Auszahlungen für den Erwerb von Grundstücken und Gebäuden	0,00	0,00	0,00	0,00				
25	- Auszahlungen für Baumaßnahmen	60.000,00	39.600,95	20.399,05	233,84				
	785200 Auszahlungen für Baumaßnahmen - Tiefbaumaßnahmen	60.000,00	39.600,95	20.399,05	233,84				
26	- Auszahlungen für den Erwerb von beweglichem Anlagevermögen	0,00	0,00	0,00	0,00				
27	- Auszahlungen für den Erwerb von Finanzanlagen	0,00	0,00	0,00	0,00				
28	- Auszahlungen von aktivierbaren Zuwendungen	0,00	0,00	0,00	0,00				
29	- Sonstige Investitionsauszahlungen	0,00	0,00	0,00	0,00				
<b>30</b>	<b>= Auszahlungen aus Investitionstätigkeit</b>	<b>60.000,00</b>	<b>39.600,95</b>	<b>20.399,05</b>	<b>233,84</b>				
<b>31</b>	<b>= Saldo aus Investitionstätigkeit</b>	<b>0,00</b>	<b>-600,95</b>	<b>-600,95</b>	<b>-233,84</b>				
<b>32</b>	<b>= Finanzmittelüberschuss / -fehlbetrag</b>	<b>-156.650,00</b>	<b>-153.241,87</b>	<b>3.408,13</b>	<b>-233,84</b>				

## Teilfinanzrechnung 2009

14.561.01

## Teil A

**Produktbereich:** 14 Umweltschutz  
**Produktgruppe:** 14.561 Umweltschutzmaßnahmen  
**Produkt:** 14.561.01 Umweltschutz

Ifd. Nr.	Einzahlungs- und Auszahlungsarten	Fortgeschrie-	Ergebnis	Differenz	Ermächti- gungsüber- tragung
		bener Ansatz	2009	2009	
		2009	in EUR		
		1	2	3	4
01	Steuern und ähnliche Abgaben	0,00	0,00	0,00	0,00
02	+ Zuwendungen und allgemeine Umlagen	0,00	0,00	0,00	0,00
03	+ Sonstige Transfereinzahlungen	0,00	0,00	0,00	0,00
04	+ Öffentlich-rechtliche Leistungsentgelte	0,00	0,00	0,00	0,00
05	+ Privatrechtliche Leistungsentgelte	1.000,00	600,00	-400,00	0,00
	642100 <i>Einzahlungen aus Verkauf (nicht Anlagegüter)</i>	1.000,00	600,00	-400,00	0,00
06	+ Kostenerstattungen, Kostenumlagen	0,00	0,00	0,00	0,00
07	+ Sonstige Einzahlungen	0,00	0,00	0,00	0,00
08	+ Zinsen und sonstige Finanzeinzahlungen	0,00	0,00	0,00	0,00
<b>09</b>	<b>= <i>Einzahlungen aus laufender Verwaltungstätigkeit</i></b>	<b>1.000,00</b>	<b>600,00</b>	<b>-400,00</b>	<b>0,00</b>
10	- Personalauszahlungen	66.411,00	52.411,53	13.999,47	0,00
	701100 <i>Beamtenbesoldung</i>	52.374,00	52.411,53	-37,53	0,00
	701200 <i>Vergütung Tariflich Beschäftigte</i>	10.824,00	0,00	10.824,00	0,00
	702200 <i>Beiträge zur Zusatzversorgungskasse - Tariflich Beschäftigte</i>	892,00	0,00	892,00	0,00
	703200 <i>Beiträge zur gesetzlichen Sozialversicherung - Tariflich Beschäftigte</i>	2.321,00	0,00	2.321,00	0,00
11	- Versorgungsauszahlungen	15.007,00	0,00	15.007,00	0,00
	712100 <i>Beiträge zu Versorgungskassen für Versorgungsempfänger - Beamte/Versorgungsempfänger</i>	15.007,00	0,00	15.007,00	0,00
12	- Auszahlungen für Sach- und Dienstleistungen	3.000,00	2.146,09	853,91	0,00
	727900 <i>Sonstige besondere Verwaltungs- und Betriebsauszahlungen</i>	3.000,00	2.146,09	853,91	0,00
13	- Zinsen und sonstige Finanzauszahlungen	0,00	0,00	0,00	0,00
14	- Transferauszahlungen	0,00	0,00	0,00	0,00
15	- Sonstige Auszahlungen	1.250,00	1.250,00	0,00	0,00
	749910 <i>Beiträge zu Wirtschaftsverbänden, Berufsvertretungen und Vereinen</i>	1.250,00	1.250,00	0,00	0,00
<b>16</b>	<b>= <i>Auszahlungen aus laufender Verwaltungstätigkeit</i></b>	<b>85.668,00</b>	<b>55.807,62</b>	<b>29.860,38</b>	<b>0,00</b>
<b>17</b>	<b>= <i>Saldo aus laufender Verwaltungstätigkeit</i></b>	<b>-84.668,00</b>	<b>-55.207,62</b>	<b>29.460,38</b>	<b>0,00</b>
18	+ Zuwendungen für Investitionsmaßnahmen	0,00	0,00	0,00	0,00
19	+ Einzahlungen aus der Veräußerung von Sachanlagen	0,00	0,00	0,00	0,00
20	+ Einzahlungen aus der Veräußerung von Finanzanlagen	0,00	0,00	0,00	0,00
21	+ Einzahlungen aus Beiträgen u.ä. Entgelten	0,00	0,00	0,00	0,00
22	+ Sonstige Investitionseinzahlungen	0,00	0,00	0,00	0,00
<b>23</b>	<b>= <i>Einzahlungen aus Investitionstätigkeit</i></b>	<b>0,00</b>	<b>0,00</b>	<b>0,00</b>	<b>0,00</b>
24	- Auszahlungen für den Erwerb von Grundstücken und Gebäuden	0,00	0,00	0,00	0,00
25	- Auszahlungen für Baumaßnahmen	0,00	0,00	0,00	0,00
26	- Auszahlungen für den Erwerb von beweglichem Anlagevermögen	0,00	0,00	0,00	0,00
27	- Auszahlungen für den Erwerb von Finanzanlagen	0,00	0,00	0,00	0,00
28	- Auszahlungen von aktivierbaren Zuwendungen	0,00	0,00	0,00	0,00
29	- Sonstige Investitionsauszahlungen	0,00	0,00	0,00	0,00
<b>30</b>	<b>= <i>Auszahlungen aus Investitionstätigkeit</i></b>	<b>0,00</b>	<b>0,00</b>	<b>0,00</b>	<b>0,00</b>
<b>31</b>	<b>= <i>Saldo aus Investitionstätigkeit</i></b>	<b>0,00</b>	<b>0,00</b>	<b>0,00</b>	<b>0,00</b>
<b>32</b>	<b>= <i>Finanzmittelüberschuss / -fehlbetrag</i></b>	<b>-84.668,00</b>	<b>-55.207,62</b>	<b>29.460,38</b>	<b>0,00</b>

## Teilfinanzrechnung 2009

15.571.01

## Teil A

Produktbereich: 15 Wirtschaft und Tourismus  
 Produktgruppe: 15.571 Wirtschaftsförderung  
 Produkt: 15.571.01 Wirtschaftsförderung

Ifd. Nr.	Einzahlungs- und Auszahlungsarten	Fortgeschriebener Ansatz 2009	Ergebnis 2009	Differenz 2009	Ermäch- tigungsüber- tragung				
						in EUR			
						1	2	3	4
01	Steuern und ähnliche Abgaben	0,00	0,00	0,00	0,00				
02	+ Zuwendungen und allgemeine Umlagen	0,00	0,00	0,00	0,00				
03	+ Sonstige Transfereinzahlungen	0,00	0,00	0,00	0,00				
04	+ Öffentlich-rechtliche Leistungsentgelte	0,00	0,00	0,00	0,00				
05	+ Privatrechtliche Leistungsentgelte	2.600,00	830,50	-1.769,50	0,00				
	641100 Mieten und Pachten	2.500,00	715,00	-1.785,00	0,00				
	642100 Einzahlungen aus Verkauf (nicht Anlagegüter)	100,00	115,50	15,50	0,00				
06	+ Kostenerstattungen, Kostenumlagen	0,00	0,00	0,00	0,00				
07	+ Sonstige Einzahlungen	0,00	0,00	0,00	0,00				
08	+ Zinsen und sonstige Finanzeinzahlungen	0,00	0,00	0,00	0,00				
<b>09</b>	<b>= Einzahlungen aus laufender Verwaltungstätigkeit</b>	<b>2.600,00</b>	<b>830,50</b>	<b>-1.769,50</b>	<b>0,00</b>				
10	- Personalauszahlungen	70.323,00	68.206,04	2.116,96	0,00				
	701100 Beamtenbesoldung	43.095,00	42.995,18	99,82	0,00				
	701200 Vergütung Tariflich Beschäftigte	20.346,00	19.651,05	694,95	0,00				
	702200 Beiträge zur Zusatzversorgungskasse - Tariflich Beschäftigte	2.105,00	1.586,24	518,76	0,00				
	703200 Beiträge zur gesetzlichen Sozialversicherung - Tariflich Beschäftigte	4.777,00	3.973,57	803,43	0,00				
11	- Versorgungsauszahlungen	12.348,00	0,00	12.348,00	0,00				
	712100 Beiträge zu Versorgungskassen für Versorgungsempfänger - Beamte/Versorgungsempfänger	12.348,00	0,00	12.348,00	0,00				
12	- Auszahlungen für Sach- und Dienstleistungen	4.900,00	1.958,70	2.941,30	418,45				
	721100 Unterhaltung der Grundstücke und baulichen Anlagen	2.700,00	1.106,70	1.593,30	0,00				
	724100 Bewirtschaftung der Grundstücke und baulichen Anlagen	2.200,00	812,00	1.388,00	0,00				
	729100 Auszahlungen für sonstige Dienstleistungen	0,00	40,00	-40,00	418,45				
13	- Zinsen und sonstige Finanzauszahlungen	0,00	0,00	0,00	0,00				
14	- Transferauszahlungen	4.330,00	4.517,57	-187,57	0,00				
	731800 Zuschüsse an übrige Bereiche	4.330,00	4.517,57	-187,57	0,00				
15	- Sonstige Auszahlungen	50.600,00	30.521,04	20.078,96	0,00				
	749900 Übrige weitere sonstige Auszahlungen	43.900,00	25.449,79	18.450,21	0,00				
	749910 Beiträge zu Wirtschaftsverbänden, Berufsvertretungen und Vereinen	6.700,00	5.071,25	1.628,75	0,00				
<b>16</b>	<b>= Auszahlungen aus laufender Verwaltungstätigkeit</b>	<b>142.501,00</b>	<b>105.203,35</b>	<b>37.297,65</b>	<b>418,45</b>				
<b>17</b>	<b>= Saldo aus laufender Verwaltungstätigkeit</b>	<b>-139.901,00</b>	<b>-104.372,85</b>	<b>35.528,15</b>	<b>-418,45</b>				
18	+ Zuwendungen für Investitionsmaßnahmen	0,00	0,00	0,00	0,00				
19	+ Einzahlungen aus der Veräußerung von Sachanlagen	0,00	0,00	0,00	0,00				
20	+ Einzahlungen aus der Veräußerung von Finanzanlagen	0,00	0,00	0,00	0,00				
21	+ Einzahlungen aus Beiträgen u.ä. Entgelten	0,00	0,00	0,00	0,00				
22	+ Sonstige Investitionseinzahlungen	14.100,00	0,00	-14.100,00	0,00				
	689100 sonstige Investitionseinzahlungen	14.100,00	0,00	-14.100,00	0,00				
<b>23</b>	<b>= Einzahlungen aus Investitionstätigkeit</b>	<b>14.100,00</b>	<b>0,00</b>	<b>-14.100,00</b>	<b>0,00</b>				
24	- Auszahlungen für den Erwerb von Grundstücken und Gebäuden	0,00	0,00	0,00	0,00				
25	- Auszahlungen für Baumaßnahmen	0,00	3.515,18	-3.515,18	5.153,12				
	785100 Auszahlungen für Baumaßnahmen - Hochbaumaßnahmen	0,00	3.515,18	-3.515,18	5.153,12				
26	- Auszahlungen für den Erwerb von beweglichem Anlagevermögen	0,00	169,33	-169,33	0,00				
	783120 Auszahlung für den Erwerb von beweglichen Vermögensgegenständen (Betriebs- und Geschäftsausstattung)	0,00	169,33	-169,33	0,00				
27	- Auszahlungen für den Erwerb von Finanzanlagen	0,00	0,00	0,00	0,00				
28	- Auszahlungen von aktivierbaren Zuwendungen	0,00	0,00	0,00	0,00				
29	- Sonstige Investitionsauszahlungen	0,00	0,00	0,00	0,00				
<b>30</b>	<b>= Auszahlungen aus Investitionstätigkeit</b>	<b>0,00</b>	<b>3.684,51</b>	<b>-3.684,51</b>	<b>5.153,12</b>				
<b>31</b>	<b>= Saldo aus Investitionstätigkeit</b>	<b>14.100,00</b>	<b>-3.684,51</b>	<b>-17.784,51</b>	<b>-5.153,12</b>				
<b>32</b>	<b>= Finanzmittelüberschuss / -fehlbetrag</b>	<b>-125.801,00</b>	<b>-108.057,36</b>	<b>17.743,64</b>	<b>-5.571,57</b>				

## Teilfinanzrechnung 2009

15.573.01

## Teil A

**Produktbereich:** 15 Wirtschaft und Tourismus  
**Produktgruppe:** 15.573 Allgemeine Einrichtungen und Unternehmen  
**Produkt:** 15.573.01 Märkte

Ifd. Nr.	Einzahlungs- und Auszahlungsarten	Fortgeschrie-	Ergebnis	Differenz	Ermächti- gungsüber- tragung
		bener Ansatz	2009	2009	
		2009	in EUR		
		1	2	3	4
01	Steuern und ähnliche Abgaben	0,00	0,00	0,00	0,00
02	+ Zuwendungen und allgemeine Umlagen	0,00	0,00	0,00	0,00
03	+ Sonstige Transfereinzahlungen	0,00	0,00	0,00	0,00
04	+ Öffentlich-rechtliche Leistungsentgelte	45.000,00	38.652,27	-6.347,73	0,00
	632100 Benutzungsgebühren und ähnliche Entgelte	45.000,00	38.652,27	-6.347,73	0,00
05	+ Privatrechtliche Leistungsentgelte	0,00	0,00	0,00	0,00
06	+ Kostenerstattungen, Kostenumlagen	0,00	0,00	0,00	0,00
07	+ Sonstige Einzahlungen	0,00	4.764,57	4.764,57	0,00
	652100 Einzahlungen aus Umsatzsteuer	0,00	3.724,00	3.724,00	0,00
	652110 Einzahlungen aus Vorsteuerüberhang	0,00	1.040,57	1.040,57	0,00
08	+ Zinsen und sonstige Finanzeinzahlungen	0,00	0,00	0,00	0,00
<b>09</b>	<b>= Einzahlungen aus laufender Verwaltungstätigkeit</b>	<b>45.000,00</b>	<b>43.416,84</b>	<b>-1.583,16</b>	<b>0,00</b>
10	- Personalauszahlungen	13.911,00	11.764,72	2.146,28	0,00
	701100 Beamtenbesoldung	0,00	4.177,32	-4.177,32	0,00
	701200 Vergütung Tariflich Beschäftigte	10.736,00	5.912,71	4.823,29	0,00
	702200 Beiträge zur Zusatzversorgungskasse - Tariflich Beschäftigte	867,00	476,92	390,08	0,00
	703200 Beiträge zur gesetzlichen Sozialversicherung - Tariflich Beschäftigte	2.308,00	1.197,77	1.110,23	0,00
11	- Versorgungsauszahlungen	0,00	0,00	0,00	0,00
12	- Auszahlungen für Sach- und Dienstleistungen	4.850,00	1.223,41	3.626,59	0,00
	721100 Unterhaltung der Grundstücke und baulichen Anlagen	3.500,00	0,00	3.500,00	0,00
	724100 Bewirtschaftung der Grundstücke und baulichen Anlagen	1.350,00	1.223,41	126,59	0,00
13	- Zinsen und sonstige Finanzauszahlungen	0,00	0,00	0,00	0,00
14	- Transferauszahlungen	0,00	0,00	0,00	0,00
15	- Sonstige Auszahlungen	12.481,44	15.127,55	-2.646,11	0,00
	744100 Steuern, Versicherungen, Schadensfälle	0,00	3.454,45	-3.454,45	0,00
	749900 Übrige weitere sonstige Auszahlungen	12.481,44	11.673,10	808,34	0,00
<b>16</b>	<b>= Auszahlungen aus laufender Verwaltungstätigkeit</b>	<b>31.242,44</b>	<b>28.115,68</b>	<b>3.126,76</b>	<b>0,00</b>
<b>17</b>	<b>= Saldo aus laufender Verwaltungstätigkeit</b>	<b>13.757,56</b>	<b>15.301,16</b>	<b>1.543,60</b>	<b>0,00</b>
18	+ Zuwendungen für Investitionsmaßnahmen	0,00	0,00	0,00	0,00
19	+ Einzahlungen aus der Veräußerung von Sachanlagen	0,00	0,00	0,00	0,00
20	+ Einzahlungen aus der Veräußerung von Finanzanlagen	0,00	0,00	0,00	0,00
21	+ Einzahlungen aus Beiträgen u.ä. Entgelten	0,00	0,00	0,00	0,00
22	+ Sonstige Investitionseinzahlungen	0,00	0,00	0,00	0,00
<b>23</b>	<b>= Einzahlungen aus Investitionstätigkeit</b>	<b>0,00</b>	<b>0,00</b>	<b>0,00</b>	<b>0,00</b>
24	- Auszahlungen für den Erwerb von Grundstücken und Gebäuden	0,00	0,00	0,00	0,00
25	- Auszahlungen für Baumaßnahmen	0,00	0,00	0,00	0,00
26	- Auszahlungen für den Erwerb von beweglichem Anlagevermögen	0,00	0,00	0,00	0,00
27	- Auszahlungen für den Erwerb von Finanzanlagen	0,00	0,00	0,00	0,00
28	- Auszahlungen von aktivierbaren Zuwendungen	0,00	0,00	0,00	0,00
29	- Sonstige Investitionsauszahlungen	0,00	0,00	0,00	0,00
<b>30</b>	<b>= Auszahlungen aus Investitionstätigkeit</b>	<b>0,00</b>	<b>0,00</b>	<b>0,00</b>	<b>0,00</b>
<b>31</b>	<b>= Saldo aus Investitionstätigkeit</b>	<b>0,00</b>	<b>0,00</b>	<b>0,00</b>	<b>0,00</b>
<b>32</b>	<b>= Finanzmittelüberschuss / -fehlbetrag</b>	<b>13.757,56</b>	<b>15.301,16</b>	<b>1.543,60</b>	<b>0,00</b>



## Teilfinanzrechnung 2009

15.575.01

## Teil A

Produktbereich: 15 Wirtschaft und Tourismus  
 Produktgruppe: 15.575 Tourismus  
 Produkt: 15.575.01 Fremdenverkehr

Ifd. Nr.	Einzahlungs- und Auszahlungsarten	Fortgeschriebener Ansatz 2009	Ergebnis 2009	Differenz 2009	Ermäch- tigungsüber- tragung
		1	2	3	4
01	Steuern und ähnliche Abgaben	0,00	0,00	0,00	0,00
02	+ Zuwendungen und allgemeine Umlagen	0,00	0,00	0,00	0,00
03	+ Sonstige Transfereinzahlungen	0,00	0,00	0,00	0,00
04	+ Öffentlich-rechtliche Leistungsentgelte	0,00	0,00	0,00	0,00
05	+ Privatrechtliche Leistungsentgelte	0,00	0,00	0,00	0,00
06	+ Kostenerstattungen, Kostenumlagen	0,00	0,00	0,00	0,00
07	+ Sonstige Einzahlungen	0,00	0,00	0,00	0,00
08	+ Zinsen und sonstige Finanzeinzahlungen	0,00	0,00	0,00	0,00
<b>09</b>	<b>= Einzahlungen aus laufender Verwaltungstätigkeit</b>	<b>0,00</b>	<b>0,00</b>	<b>0,00</b>	<b>0,00</b>
10	- Personalauszahlungen	0,00	0,00	0,00	0,00
11	- Versorgungsauszahlungen	0,00	0,00	0,00	0,00
12	- Auszahlungen für Sach- und Dienstleistungen	0,00	0,00	0,00	0,00
13	- Zinsen und sonstige Finanzauszahlungen	0,00	0,00	0,00	0,00
14	- Transferauszahlungen	154.290,00	153.476,40	813,60	0,00
	731800 Zuschüsse an übrige Bereiche	154.290,00	153.476,40	813,60	0,00
15	- Sonstige Auszahlungen	825,00	376,41	448,59	0,00
	741100 Sonstige Personal- und Versorgungsauszahlungen	825,00	376,41	448,59	0,00
<b>16</b>	<b>= Auszahlungen aus laufender Verwaltungstätigkeit</b>	<b>155.115,00</b>	<b>153.852,81</b>	<b>1.262,19</b>	<b>0,00</b>
<b>17</b>	<b>= Saldo aus laufender Verwaltungstätigkeit</b>	<b>-155.115,00</b>	<b>-153.852,81</b>	<b>1.262,19</b>	<b>0,00</b>
18	+ Zuwendungen für Investitionsmaßnahmen	0,00	0,00	0,00	0,00
19	+ Einzahlungen aus der Veräußerung von Sachanlagen	0,00	0,00	0,00	0,00
20	+ Einzahlungen aus der Veräußerung von Finanzanlagen	0,00	0,00	0,00	0,00
21	+ Einzahlungen aus Beiträgen u.ä. Entgelten	0,00	0,00	0,00	0,00
22	+ Sonstige Investitionseinzahlungen	0,00	0,00	0,00	0,00
<b>23</b>	<b>= Einzahlungen aus Investitionstätigkeit</b>	<b>0,00</b>	<b>0,00</b>	<b>0,00</b>	<b>0,00</b>
24	- Auszahlungen für den Erwerb von Grundstücken und Gebäuden	0,00	0,00	0,00	0,00
25	- Auszahlungen für Baumaßnahmen	0,00	0,00	0,00	0,00
26	- Auszahlungen für den Erwerb von beweglichem Anlagevermögen	0,00	0,00	0,00	0,00
27	- Auszahlungen für den Erwerb von Finanzanlagen	0,00	0,00	0,00	0,00
28	- Auszahlungen von aktivierbaren Zuwendungen	0,00	0,00	0,00	0,00
29	- Sonstige Investitionsauszahlungen	0,00	0,00	0,00	0,00
<b>30</b>	<b>= Auszahlungen aus Investitionstätigkeit</b>	<b>0,00</b>	<b>0,00</b>	<b>0,00</b>	<b>0,00</b>
<b>31</b>	<b>= Saldo aus Investitionstätigkeit</b>	<b>0,00</b>	<b>0,00</b>	<b>0,00</b>	<b>0,00</b>
<b>32</b>	<b>= Finanzmittelüberschuss / -fehlbetrag</b>	<b>-155.115,00</b>	<b>-153.852,81</b>	<b>1.262,19</b>	<b>0,00</b>

## Teilfinanzrechnung 2009

16.611.01

## Teil A

**Produktbereich:** 16 Allgemeine Finanzwirtschaft  
**Produktgruppe:** 16.611 Steuern, allgemeine Zuweisungen und allgemeine Umlagen  
**Produkt:** 16.611.01 Steuern, allgemeine Zuweisungen und allgemeine Umlagen

Ifd. Nr.	Einzahlungs- und Auszahlungsarten	Fortgeschriebener Ansatz 2009	Ergebnis 2009	Differenz 2009	Ermächti- gungsüber- tragung				
						in EUR			
						1	2	3	4
01	Steuern und ähnliche Abgaben	26.550.000,00	27.135.844,91	585.844,91	0,00				
601100	Grundsteuer A	200.000,00	201.104,73	1.104,73	0,00				
601200	Grundsteuer B	4.150.000,00	4.217.410,04	67.410,04	0,00				
601300	Gewerbesteuer	9.000.000,00	9.998.151,20	998.151,20	0,00				
602100	Gemeindeanteil an der Einkommensteuer	10.900.000,00	10.164.806,00	-735.194,00	0,00				
602200	Gemeindeanteil an der Umsatzsteuer	1.040.000,00	1.020.704,00	-19.296,00	0,00				
603100	Vergnügungssteuer	150.000,00	300.978,40	150.978,40	0,00				
603200	Hundesteuer	180.000,00	169.571,54	-10.428,46	0,00				
605100	Leistungen nach dem Familienlastenausgleich	930.000,00	1.063.119,00	133.119,00	0,00				
02	+ Zuwendungen und allgemeine Umlagen	10.990.317,00	11.014.590,31	24.273,31	0,00				
611100	Schlüsselzuweisungen vom Land	10.990.317,00	10.990.317,00	0,00	0,00				
614100	Zuweisungen für laufenden Zwecke vom Land	0,00	24.273,31	24.273,31	0,00				
03	+ Sonstige Transfereinzahlungen	0,00	0,00	0,00	0,00				
04	+ Öffentlich-rechtliche Leistungsentgelte	0,00	0,00	0,00	0,00				
05	+ Privatrechtliche Leistungsentgelte	0,00	0,00	0,00	0,00				
06	+ Kostenerstattungen, Kostenumlagen	0,00	0,00	0,00	0,00				
07	+ Sonstige Einzahlungen	0,00	0,00	0,00	0,00				
08	+ Zinsen und sonstige Finanzeinzahlungen	100.000,00	779.544,60	679.544,60	0,00				
669100	Sonstige Finanzeinzahlungen	100.000,00	779.544,60	679.544,60	0,00				
<b>09</b>	<b>= Einzahlungen aus laufender Verwaltungstätigkeit</b>	<b>37.640.317,00</b>	<b>38.929.979,82</b>	<b>1.289.662,82</b>	<b>0,00</b>				
10	- Personalauszahlungen	0,00	0,00	0,00	0,00				
11	- Versorgungsauszahlungen	0,00	0,00	0,00	0,00				
12	- Auszahlungen für Sach- und Dienstleistungen	0,00	0,00	0,00	0,00				
13	- Zinsen und sonstige Finanzauszahlungen	30.000,00	8.460,96	21.539,04	0,00				
759900	Sonstige Finanzauszahlungen	30.000,00	8.460,96	21.539,04	0,00				
14	- Transferauszahlungen	20.784.742,00	21.590.221,19	-805.479,19	0,00				
734100	Gewerbesteuerumlage	694.000,00	1.076.650,00	-382.650,00	0,00				
734200	Finanzierungsbeitrag Fonds Deutsche Einheit	737.500,00	1.160.416,00	-422.916,00	0,00				
737200	Allgemeine Umlagen an Gemeinden/Gemeindeverbände	19.353.242,00	19.353.155,19	86,81	0,00				
15	- Sonstige Auszahlungen	0,00	0,00	0,00	0,00				
<b>16</b>	<b>= Auszahlungen aus laufender Verwaltungstätigkeit</b>	<b>20.814.742,00</b>	<b>21.598.682,15</b>	<b>-783.940,15</b>	<b>0,00</b>				
<b>17</b>	<b>= Saldo aus laufender Verwaltungstätigkeit</b>	<b>16.825.575,00</b>	<b>17.331.297,67</b>	<b>505.722,67</b>	<b>0,00</b>				
18	+ Zuwendungen für Investitionsmaßnahmen	2.472.882,00	2.362.130,27	-110.751,73	0,00				
681100	Investitionszuwendungen vom Land	2.472.882,00	2.362.130,27	-110.751,73	0,00				
19	+ Einzahlungen aus der Veräußerung von Sachanlagen	0,00	0,00	0,00	0,00				
20	+ Einzahlungen aus der Veräußerung von Finanzanlagen	0,00	0,00	0,00	0,00				
21	+ Einzahlungen aus Beiträgen u.ä. Entgelten	0,00	0,00	0,00	0,00				
22	+ Sonstige Investitionseinzahlungen	0,00	0,00	0,00	0,00				
<b>23</b>	<b>= Einzahlungen aus Investitionstätigkeit</b>	<b>2.472.882,00</b>	<b>2.362.130,27</b>	<b>-110.751,73</b>	<b>0,00</b>				
24	- Auszahlungen für den Erwerb von Grundstücken und Gebäuden	0,00	0,00	0,00	0,00				
25	- Auszahlungen für Baumaßnahmen	0,00	0,00	0,00	0,00				
26	- Auszahlungen für den Erwerb von beweglichem Anlagevermögen	0,00	0,00	0,00	0,00				
27	- Auszahlungen für den Erwerb von Finanzanlagen	0,00	0,00	0,00	0,00				
28	- Auszahlungen von aktivierbaren Zuwendungen	0,00	0,00	0,00	0,00				
29	- Sonstige Investitionsauszahlungen	0,00	0,00	0,00	0,00				
<b>30</b>	<b>= Auszahlungen aus Investitionstätigkeit</b>	<b>0,00</b>	<b>0,00</b>	<b>0,00</b>	<b>0,00</b>				
<b>31</b>	<b>= Saldo aus Investitionstätigkeit</b>	<b>2.472.882,00</b>	<b>2.362.130,27</b>	<b>-110.751,73</b>	<b>0,00</b>				
<b>32</b>	<b>= Finanzmittelüberschuss / -fehlbetrag</b>	<b>19.298.457,00</b>	<b>19.693.427,94</b>	<b>394.970,94</b>	<b>0,00</b>				

## Teilfinanzrechnung 2009

16.612.01

## Teil A

**Produktbereich:** 16 Allgemeine Finanzwirtschaft  
**Produktgruppe:** 16.612 Sonstige allgemeine Finanzwirtschaft  
**Produkt:** 16.612.01 Sonstige allgemeine Finanzwirtschaft

Ifd. Nr.	Einzahlungs- und Auszahlungsarten	Fortgeschriebener Ansatz	Ergebnis	Differenz	Ermächtigungsübertragung
		2009	2009	2009	
		in EUR			
		1	2	3	4
01	Steuern und ähnliche Abgaben	0,00	0,00	0,00	0,00
02	+ Zuwendungen und allgemeine Umlagen	0,00	0,00	0,00	0,00
03	+ Sonstige Transfereinzahlungen	21.300,00	21.297,35	-2,65	0,00
	623700 Schuldendiensthilfen von privaten Unternehmen	21.300,00	21.297,35	-2,65	0,00
04	+ Öffentlich-rechtliche Leistungsentgelte	0,00	0,00	0,00	0,00
05	+ Privatrechtliche Leistungsentgelte	0,00	0,00	0,00	0,00
06	+ Kostenerstattungen, Kostenumlagen	0,00	0,00	0,00	0,00
07	+ Sonstige Einzahlungen	0,00	-9.955,44	-9.955,44	0,00
	659990 Einzahlungen aus erhaltenen Verwahrgeldern	0,00	-9.955,44	-9.955,44	0,00
08	+ Zinsen und sonstige Finanzeinzahlungen	130.000,00	206.536,79	76.536,79	0,00
	661700 Zinszahlungen von privaten Kreditinstituten	130.000,00	206.536,79	76.536,79	0,00
<b>09</b>	<b>= Einzahlungen aus laufender Verwaltungstätigkeit</b>	<b>151.300,00</b>	<b>217.878,70</b>	<b>66.578,70</b>	<b>0,00</b>
10	- Personalauszahlungen	0,00	49.252,08	-49.252,08	0,00
	701100 Beamtenbesoldung	0,00	49.252,08	-49.252,08	0,00
11	- Versorgungsauszahlungen	0,00	0,00	0,00	0,00
12	- Auszahlungen für Sach- und Dienstleistungen	0,00	0,00	0,00	0,00
13	- Zinsen und sonstige Finanzauszahlungen	3.105.460,00	3.195.146,97	-89.686,97	0,00
	751000 Zinsauszahlungen an den Bund	160,00	153,38	6,62	0,00
	751100 Zinsauszahlungen an das Land	3.000,00	2.760,87	239,13	0,00
	751400 Zinsauszahlungen an gesetzliche Sozialversicherungen	14.800,00	14.791,45	8,55	0,00
	751600 Zinsauszahlungen an sonstige öffentliche Sonderrechnungen	406.500,00	446.859,01	-40.359,01	0,00
	751700 Zinsauszahlungen an Kreditinstitute	2.660.000,00	2.686.681,15	-26.681,15	0,00
	751800 Zinsauszahlungen an den sonstigen inländischen Bereich	21.000,00	43.901,11	-22.901,11	0,00
14	- Transferauszahlungen	0,00	-12.219,35	12.219,35	0,00
	731300 Zuweisungen an Zweckverbände	0,00	-12.219,35	12.219,35	0,00
15	- Sonstige Auszahlungen	0,00	60,74	-60,74	0,00
	749990 Auszahlungen aus erhaltenen Verwahrgeldern	0,00	260,74	-260,74	0,00
	749991 Auszahlungen aus geleisteten Vorschüssen	0,00	-200,00	200,00	0,00
<b>16</b>	<b>= Auszahlungen aus laufender Verwaltungstätigkeit</b>	<b>3.105.460,00</b>	<b>3.232.240,44</b>	<b>-126.780,44</b>	<b>0,00</b>
<b>17</b>	<b>= Saldo aus laufender Verwaltungstätigkeit</b>	<b>-2.954.160,00</b>	<b>-3.014.361,74</b>	<b>-60.201,74</b>	<b>0,00</b>
18	+ Zuwendungen für Investitionsmaßnahmen	0,00	0,00	0,00	0,00
19	+ Einzahlungen aus der Veräußerung von Sachanlagen	0,00	0,00	0,00	0,00
20	+ Einzahlungen aus der Veräußerung von Finanzanlagen	6.000,00	0,00	-6.000,00	0,00
	686530 Rückflüsse von Ausleihungen (Laufzeit mehr als 5 Jahre) - Verbundene Unternehmen, Beteiligungen und Sondervermögen	6.000,00	0,00	-6.000,00	0,00
21	+ Einzahlungen aus Beiträgen u.ä. Entgelten	0,00	0,00	0,00	0,00
22	+ Sonstige Investitionseinzahlungen	0,00	0,00	0,00	0,00
<b>23</b>	<b>= Einzahlungen aus Investitionstätigkeit</b>	<b>6.000,00</b>	<b>0,00</b>	<b>-6.000,00</b>	<b>0,00</b>
24	- Auszahlungen für den Erwerb von Grundstücken und Gebäuden	0,00	0,00	0,00	0,00
25	- Auszahlungen für Baumaßnahmen	0,00	0,00	0,00	0,00
26	- Auszahlungen für den Erwerb von beweglichem Anlagevermögen	0,00	0,00	0,00	0,00
27	- Auszahlungen für den Erwerb von Finanzanlagen	0,00	0,00	0,00	0,00
28	- Auszahlungen von aktivierbaren Zuwendungen	0,00	0,00	0,00	0,00
29	- Sonstige Investitionsauszahlungen	0,00	0,00	0,00	0,00
<b>30</b>	<b>= Auszahlungen aus Investitionstätigkeit</b>	<b>0,00</b>	<b>0,00</b>	<b>0,00</b>	<b>0,00</b>
<b>31</b>	<b>= Saldo aus Investitionstätigkeit</b>	<b>6.000,00</b>	<b>0,00</b>	<b>-6.000,00</b>	<b>0,00</b>
<b>32</b>	<b>= Finanzmittelüberschuss / -fehlbetrag</b>	<b>-2.948.160,00</b>	<b>-3.014.361,74</b>	<b>-66.201,74</b>	<b>0,00</b>

## Teilfinanzrechnung 2009

17.711.01

## Teil A

Produktbereich: 17 Stiftungen  
 Produktgruppe: 17.711 Stiftungen  
 Produkt: 17.711.01 Evangelischer Armenfonds - Armenfonds I

Ifd. Nr.	Einzahlungs- und Auszahlungsarten	Fortgeschriebener Ansatz 2009	Ergebnis 2009	Differenz 2009	Ermäch- tigungsüber- tragung				
						in EUR			
						1	2	3	4
01	Steuern und ähnliche Abgaben	0,00	0,00	0,00	0,00				
02	+ Zuwendungen und allgemeine Umlagen	0,00	0,00	0,00	0,00				
03	+ Sonstige Transfereinzahlungen	0,00	0,00	0,00	0,00				
04	+ Öffentlich-rechtliche Leistungsentgelte	0,00	0,00	0,00	0,00				
05	+ Privatrechtliche Leistungsentgelte	64.200,00	67.500,76	3.300,76	0,00				
	641100 Mieten und Pachten	63.900,00	67.500,76	3.600,76	0,00				
	646110 Ersatz für Schäden	300,00	0,00	-300,00	0,00				
06	+ Kostenerstattungen, Kostenumlagen	0,00	0,00	0,00	0,00				
07	+ Sonstige Einzahlungen	0,00	0,00	0,00	0,00				
08	+ Zinsen und sonstige Finanzeinzahlungen	15.000,00	30.971,86	15.971,86	0,00				
	661200 Zinszahlungen von Gemeinden und Gemeindeverbänden	15.000,00	30.971,86	15.971,86	0,00				
<b>09</b>	<b>= Einzahlungen aus laufender Verwaltungstätigkeit</b>	<b>79.200,00</b>	<b>98.472,62</b>	<b>19.272,62</b>	<b>0,00</b>				
10	- Personalauszahlungen	0,00	0,00	0,00	0,00				
11	- Versorgungsauszahlungen	0,00	0,00	0,00	0,00				
12	- Auszahlungen für Sach- und Dienstleistungen	11.300,00	4.976,36	6.323,64	0,00				
	721100 Unterhaltung der Grundstücke und baulichen Anlagen	7.300,00	666,56	6.633,44	0,00				
	724100 Bewirtschaftung der Grundstücke und baulichen Anlagen	4.000,00	4.309,80	-309,80	0,00				
13	- Zinsen und sonstige Finanzauszahlungen	0,00	0,00	0,00	0,00				
14	- Transferauszahlungen	40.000,00	38.292,50	1.707,50	0,00				
	731800 Zuschüsse an übrige Bereiche	40.000,00	38.292,50	1.707,50	0,00				
15	- Sonstige Auszahlungen	0,00	0,00	0,00	0,00				
<b>16</b>	<b>= Auszahlungen aus laufender Verwaltungstätigkeit</b>	<b>51.300,00</b>	<b>43.268,86</b>	<b>8.031,14</b>	<b>0,00</b>				
<b>17</b>	<b>= Saldo aus laufender Verwaltungstätigkeit</b>	<b>27.900,00</b>	<b>55.203,76</b>	<b>27.303,76</b>	<b>0,00</b>				
18	+ Zuwendungen für Investitionsmaßnahmen	0,00	0,00	0,00	0,00				
19	+ Einzahlungen aus der Veräußerung von Sachanlagen	0,00	0,00	0,00	0,00				
20	+ Einzahlungen aus der Veräußerung von Finanzanlagen	0,00	4.500,00	4.500,00	0,00				
	686230 Rückflüsse von Ausleihungen (Laufzeit mehr als 5 Jahre) - Gemeinde und Gemeindeverbände	0,00	4.500,00	4.500,00	0,00				
21	+ Einzahlungen aus Beiträgen u.ä. Entgelten	0,00	0,00	0,00	0,00				
22	+ Sonstige Investitionseinzahlungen	0,00	23.701,72	23.701,72	0,00				
	682100 Einzahlung aus der Veräußerung von Grundstücken und Gebäuden	0,00	23.701,72	23.701,72	0,00				
<b>23</b>	<b>= Einzahlungen aus Investitionstätigkeit</b>	<b>0,00</b>	<b>28.201,72</b>	<b>28.201,72</b>	<b>0,00</b>				
24	- Auszahlungen für den Erwerb von Grundstücken und Gebäuden	3.020,00	7.358,56	-4.338,56	0,00				
	782100 Auszahlungen für den Erwerb von Grundstücken und Gebäuden	3.020,00	7.358,56	-4.338,56	0,00				
25	- Auszahlungen für Baumaßnahmen	0,00	0,00	0,00	0,00				
26	- Auszahlungen für den Erwerb von beweglichem Anlagevermögen	0,00	0,00	0,00	0,00				
27	- Auszahlungen für den Erwerb von Finanzanlagen	0,00	0,00	0,00	0,00				
28	- Auszahlungen von aktivierbaren Zuwendungen	0,00	0,00	0,00	0,00				
29	- Sonstige Investitionsauszahlungen	0,00	0,00	0,00	0,00				
<b>30</b>	<b>= Auszahlungen aus Investitionstätigkeit</b>	<b>3.020,00</b>	<b>7.358,56</b>	<b>-4.338,56</b>	<b>0,00</b>				
<b>31</b>	<b>= Saldo aus Investitionstätigkeit</b>	<b>-3.020,00</b>	<b>20.843,16</b>	<b>23.863,16</b>	<b>0,00</b>				
<b>32</b>	<b>= Finanzmittelüberschuss / -fehlbetrag</b>	<b>24.880,00</b>	<b>76.046,92</b>	<b>51.166,92</b>	<b>0,00</b>				

## Teilfinanzrechnung 2009

17.711.02

## Teil A

Produktbereich: 17 Stiftungen  
 Produktgruppe: 17.711 Stiftungen  
 Produkt: 17.711.02 Evangelisch-katholischer Armenfonds - Armenfonds II

Ifd. Nr.	Einzahlungs- und Auszahlungsarten	Fortgeschriebener Ansatz 2009	Ergebnis 2009	Differenz 2009	Ermächti- gungsüber- tragung
		1	2	3	4
01	Steuern und ähnliche Abgaben	0,00	0,00	0,00	0,00
02	+ Zuwendungen und allgemeine Umlagen	0,00	0,00	0,00	0,00
03	+ Sonstige Transfereinzahlungen	0,00	0,00	0,00	0,00
04	+ Öffentlich-rechtliche Leistungsentgelte	0,00	0,00	0,00	0,00
05	+ Privatrechtliche Leistungsentgelte	20.800,00	19.906,95	-893,05	0,00
	641100 Mieten und Pachten	20.800,00	19.906,95	-893,05	0,00
06	+ Kostenerstattungen, Kostenumlagen	0,00	0,00	0,00	0,00
07	+ Sonstige Einzahlungen	0,00	0,00	0,00	0,00
08	+ Zinsen und sonstige Finanzeinzahlungen	6.000,00	12.929,25	6.929,25	0,00
	661200 Zinszahlungen von Gemeinden und Gemeindeverbänden	6.000,00	12.929,25	6.929,25	0,00
<b>09</b>	<b>= Einzahlungen aus laufender Verwaltungstätigkeit</b>	<b>26.800,00</b>	<b>32.836,20</b>	<b>6.036,20</b>	<b>0,00</b>
10	- Personalauszahlungen	0,00	0,00	0,00	0,00
11	- Versorgungsauszahlungen	0,00	0,00	0,00	0,00
12	- Auszahlungen für Sach- und Dienstleistungen	3.000,00	3.869,88	-869,88	2.361,56
	721100 Unterhaltung der Grundstücke und baulichen Anlagen	1.200,00	0,00	1.200,00	2.361,56
	724100 Bewirtschaftung der Grundstücke und baulichen Anlagen	1.800,00	3.869,88	-2.069,88	0,00
13	- Zinsen und sonstige Finanzauszahlungen	0,00	0,00	0,00	0,00
14	- Transferauszahlungen	30.000,00	19.687,50	10.312,50	0,00
	731800 Zuschüsse an übrige Bereiche	30.000,00	19.687,50	10.312,50	0,00
15	- Sonstige Auszahlungen	0,00	0,00	0,00	0,00
<b>16</b>	<b>= Auszahlungen aus laufender Verwaltungstätigkeit</b>	<b>33.000,00</b>	<b>23.557,38</b>	<b>9.442,62</b>	<b>2.361,56</b>
<b>17</b>	<b>= Saldo aus laufender Verwaltungstätigkeit</b>	<b>-6.200,00</b>	<b>9.278,82</b>	<b>15.478,82</b>	<b>-2.361,56</b>
18	+ Zuwendungen für Investitionsmaßnahmen	0,00	0,00	0,00	0,00
19	+ Einzahlungen aus der Veräußerung von Sachanlagen	0,00	0,00	0,00	0,00
20	+ Einzahlungen aus der Veräußerung von Finanzanlagen	0,00	1.500,00	1.500,00	0,00
	686230 Rückflüsse von Ausleihungen (Laufzeit mehr als 5 Jahre) - Gemeinde und Gemeindeverbände	0,00	1.500,00	1.500,00	0,00
21	+ Einzahlungen aus Beiträgen u.ä. Entgelten	0,00	0,00	0,00	0,00
22	+ Sonstige Investitionseinzahlungen	0,00	19.319,26	19.319,26	0,00
	682100 Einzahlung aus der Veräußerung von Grundstücken und Gebäuden	0,00	19.319,26	19.319,26	0,00
<b>23</b>	<b>= Einzahlungen aus Investitionstätigkeit</b>	<b>0,00</b>	<b>20.819,26</b>	<b>20.819,26</b>	<b>0,00</b>
24	- Auszahlungen für den Erwerb von Grundstücken und Gebäuden	0,00	0,00	0,00	0,00
25	- Auszahlungen für Baumaßnahmen	0,00	0,00	0,00	0,00
26	- Auszahlungen für den Erwerb von beweglichem Anlagevermögen	0,00	0,00	0,00	0,00
27	- Auszahlungen für den Erwerb von Finanzanlagen	0,00	0,00	0,00	0,00
28	- Auszahlungen von aktivierbaren Zuwendungen	0,00	0,00	0,00	0,00
29	- Sonstige Investitionsauszahlungen	0,00	0,00	0,00	0,00
<b>30</b>	<b>= Auszahlungen aus Investitionstätigkeit</b>	<b>0,00</b>	<b>0,00</b>	<b>0,00</b>	<b>0,00</b>
<b>31</b>	<b>= Saldo aus Investitionstätigkeit</b>	<b>0,00</b>	<b>20.819,26</b>	<b>20.819,26</b>	<b>0,00</b>
<b>32</b>	<b>= Finanzmittelüberschuss / -fehlbetrag</b>	<b>-6.200,00</b>	<b>30.098,08</b>	<b>36.298,08</b>	<b>-2.361,56</b>

# Teilfinanzrechnung 2009

01.111.04

## B. Nachweis einzelner Investitionsmaßnahmen

**Produktbereich:** 01 Innere Verwaltung  
**Produktgruppe:** 01.111 Verwaltungssteuerung und Service  
**Produkt:** 01.111.04 Allgemeine Verwaltungsangelegenheiten

Investitionsmaßnahmen unterhalb der festgesetzten Wertgrenze	Fortgeschrie- bener Ansatz	Ergebnis	Differenz	Ermächti- gungsüber- tragung
	2009	2009	2009	
	in EUR			
	1	2	3	4
Summe der investiven Einzahlungen	0,00	0,00	0,00	0,00
Summe der investiven Auszahlungen	10.000,00	7.124,92	-2.875,08	0,00
783110 <i>Auszahlung für den Erwerb von beweglichen Vermögensgegenständen (Maschinen, technische Anlagen)</i>	5.000,00	2.671,70	-2.328,30	0,00
783200 <i>Auszahlungen für den Erwerb von beweglichen Sachen des Anlagevermögens unterhalb der Wertgrenze von 410 EUR</i>	5.000,00	4.453,22	-546,78	0,00
<b>Saldo (Einzahlungen ./. Auszahlungen)</b>	<b>-10.000,00</b>	<b>-7.124,92</b>	<b>2.875,08</b>	<b>0,00</b>

## Teilfinanzrechnung 2009

01.111.07

## B. Nachweis einzelner Investitionsmaßnahmen

Produktbereich: 01 Innere Verwaltung  
 Produktgruppe: 01.111 Verwaltungssteuerung und Service  
 Produkt: 01.111.07 Liegenschaftsverwaltung

Investitionsmaßnahmen oberhalb der festgesetzten Wertgrenze	Fortgeschrie- bener Ansatz	Ergebnis	Differenz	Ermächti- gungsüber- tragung
	2009	2009	2009	
	in EUR			
	1	2	3	4

Maßnahme: 20-200600001  
 Grundstücksflächen am Bahnhof Burgsteinfurt

+ Zuwendungen für Investitionsmaßnahmen	0,00	0,00	0,00	0,00
+ Einzahlungen aus der Veräußerung von Sachanlagen	0,00	0,00	0,00	0,00
+ Einzahlungen aus der Veräußerung von Finanzanlagen	0,00	0,00	0,00	0,00
+ Einzahlungen aus Beiträgen u.ä. Entgelten	0,00	0,00	0,00	0,00
+ Sonstige Investitionseinzahlungen	0,00	0,00	0,00	0,00
<b>= Einzahlungen aus Investitionstätigkeit</b>	<b>0,00</b>	<b>0,00</b>	<b>0,00</b>	<b>0,00</b>
- Auszahlungen für den Erwerb von Grundstücken und Gebäuden	0,00	907,13	907,13	0,00
782100 Auszahlungen für den Erwerb von Grundstücken und Gebäuden	0,00	907,13	907,13	0,00
- Auszahlungen für Baumaßnahmen	0,00	0,00	0,00	0,00
- Auszahlungen für den Erwerb von beweglichem Anlagevermögen	0,00	0,00	0,00	0,00
- Auszahlungen für den Erwerb von Finanzanlagen	0,00	0,00	0,00	0,00
- Auszahlungen von aktivierbaren Zuwendungen	0,00	0,00	0,00	0,00
- Sonstige Investitionsauszahlungen	0,00	0,00	0,00	0,00
<b>= Auszahlungen aus Investitionstätigkeit</b>	<b>0,00</b>	<b>907,13</b>	<b>907,13</b>	<b>0,00</b>
<b>= Saldo aus Investitionstätigkeit</b>	<b>0,00</b>	<b>-907,13</b>	<b>-907,13</b>	<b>0,00</b>

Investitionsmaßnahmen unterhalb der festgesetzten Wertgrenze	Fortgeschrie- bener Ansatz	Ergebnis	Differenz	Ermächti- gungsüber- tragung
	2009	2009	2009	
	in EUR			
	1	2	3	4

Summe der investiven Einzahlungen	271.000,00	85.082,32	-185.917,68	0,00
682100 Einzahlung aus der Veräußerung von Grundstücken und Gebäuden	271.000,00	84.682,32	-186.317,68	0,00
689100 sonstige Investitionseinzahlungen	0,00	400,00	400,00	0,00
Summe der investiven Auszahlungen	145.232,00	108.532,54	-36.699,46	0,00
782100 Auszahlungen für den Erwerb von Grundstücken und Gebäuden	145.232,00	108.532,54	-36.699,46	0,00
<b>Saldo (Einzahlungen ./. Auszahlungen)</b>	<b>125.768,00</b>	<b>-23.450,22</b>	<b>-149.218,22</b>	<b>0,00</b>

# Teilfinanzrechnung 2009

01.111.08

## B. Nachweis einzelner Investitionsmaßnahmen

**Produktbereich:** 01 Innere Verwaltung  
**Produktgruppe:** 01.111 Verwaltungssteuerung und Service  
**Produkt:** 01.111.08 Gebäudemanagement

Investitionsmaßnahmen unterhalb der festgesetzten Wertgrenze	Fortgeschrie- bener Ansatz	Ergebnis	Differenz	Ermächti- gungsüber- tragung
	2009	2009	2009	
	in EUR			
	1	2	3	4
Summe der investiven Einzahlungen	0,00	0,00	0,00	0,00
Summe der investiven Auszahlungen	1.090,00	7.709,92	6.619,92	0,00
783100 Auszahlungen für den Erwerb von beweglichen Sachen des Anlagevermögens oberhalb der Wertgrenze von 410 EUR	1.090,00	7.709,92	6.619,92	0,00
<b>Saldo (Einzahlungen ./. Auszahlungen)</b>	-1.090,00	-7.709,92	-6.619,92	0,00



## Teilfinanzrechnung 2009

01.111.09

## B. Nachweis einzelner Investitionsmaßnahmen

**Produktbereich:** 01 Innere Verwaltung  
**Produktgruppe:** 01.111 Verwaltungssteuerung und Service  
**Produkt:** 01.111.09 Einrichtungen für die gesamte Verwaltung

Investitionsmaßnahmen unterhalb der festgesetzten Wertgrenze	Fortgeschrie- bener Ansatz	Ergebnis	Differenz	Ermächti- gungsüber- tragung
	2009	2009	2009	
	in EUR			
	1	2	3	4
Summe der investiven Einzahlungen	0,00	0,00	0,00	0,00
Summe der investiven Auszahlungen	145.560,00	76.809,12	-68.750,88	78.015,25
783120 Auszahlung für den Erwerb von beweglichen Vermögensgegenständen (Betriebs- und Geschäftsausstattung)	92.720,00	54.773,62	-37.946,38	44.296,01
783140 Auszahlung für den Erwerb von immateriellen Vermögensgegenständen	52.690,00	21.929,53	-30.760,47	33.719,24
783200 Auszahlungen für den Erwerb von beweglichen Sachen des Anlagevermögens unterhalb der Wertgrenze von 410 EUR	150,00	105,97	-44,03	0,00
<b>Saldo (Einzahlungen ./ Auszahlungen)</b>	<b>-145.560,00</b>	<b>-76.809,12</b>	<b>68.750,88</b>	<b>-78.015,25</b>

## Teilfinanzrechnung 2009

01.111.11

## B. Nachweis einzelner Investitionsmaßnahmen

Produktbereich: 01 Innere Verwaltung  
 Produktgruppe: 01.111 Verwaltungssteuerung und Service  
 Produkt: 01.111.11 Baubetriebshof

Investitionsmaßnahmen oberhalb der festgesetzten Wertgrenze	Fortgeschrie- bener Ansatz	Ergebnis	Differenz	Ermächti- gungsüber- tragung
	2009	2009	2009	
	in EUR			
	1	2	3	4

Maßnahme: 68-200900001  
 Ersatzbeschaffung Leichttransporter Straßenunterhaltung

+ Zuwendungen für Investitionsmaßnahmen	0,00	0,00	0,00	0,00
+ Einzahlungen aus der Veräußerung von Sachanlagen	0,00	0,00	0,00	0,00
+ Einzahlungen aus der Veräußerung von Finanzanlagen	0,00	0,00	0,00	0,00
+ Einzahlungen aus Beiträgen u.ä. Entgelten	0,00	0,00	0,00	0,00
+ Sonstige Investitionseinzahlungen	0,00	0,00	0,00	0,00
<b>= Einzahlungen aus Investitionstätigkeit</b>	<b>0,00</b>	<b>0,00</b>	<b>0,00</b>	<b>0,00</b>
- Auszahlungen für den Erwerb von Grundstücken und Gebäuden	0,00	0,00	0,00	0,00
- Auszahlungen für Baumaßnahmen	0,00	0,00	0,00	0,00
- Auszahlungen für den Erwerb von beweglichem Anlagevermögen	40.000,00	42.980,02	2.980,02	0,00
783111 Auszahlung für den Erwerb von beweglichen Vermögensgegenständen (Fahrzeuge)	40.000,00	42.980,02	2.980,02	0,00
- Auszahlungen für den Erwerb von Finanzanlagen	0,00	0,00	0,00	0,00
- Auszahlungen von aktivierbaren Zuwendungen	0,00	0,00	0,00	0,00
- Sonstige Investitionsauszahlungen	0,00	0,00	0,00	0,00
<b>= Auszahlungen aus Investitionstätigkeit</b>	<b>40.000,00</b>	<b>42.980,02</b>	<b>2.980,02</b>	<b>0,00</b>
<b>= Saldo aus Investitionstätigkeit</b>	<b>-40.000,00</b>	<b>-42.980,02</b>	<b>-2.980,02</b>	<b>0,00</b>

Maßnahme: 68-200900002  
 Ersatzbeschaffung Leichttransporter Grünflächenpflege

+ Zuwendungen für Investitionsmaßnahmen	0,00	0,00	0,00	0,00
+ Einzahlungen aus der Veräußerung von Sachanlagen	0,00	0,00	0,00	0,00
+ Einzahlungen aus der Veräußerung von Finanzanlagen	0,00	0,00	0,00	0,00
+ Einzahlungen aus Beiträgen u.ä. Entgelten	0,00	0,00	0,00	0,00
+ Sonstige Investitionseinzahlungen	0,00	0,00	0,00	0,00
<b>= Einzahlungen aus Investitionstätigkeit</b>	<b>0,00</b>	<b>0,00</b>	<b>0,00</b>	<b>0,00</b>
- Auszahlungen für den Erwerb von Grundstücken und Gebäuden	0,00	0,00	0,00	0,00
- Auszahlungen für Baumaßnahmen	0,00	0,00	0,00	0,00
- Auszahlungen für den Erwerb von beweglichem Anlagevermögen	42.000,00	41.933,84	-66,16	0,00
783111 Auszahlung für den Erwerb von beweglichen Vermögensgegenständen (Fahrzeuge)	42.000,00	41.933,84	-66,16	0,00
- Auszahlungen für den Erwerb von Finanzanlagen	0,00	0,00	0,00	0,00
- Auszahlungen von aktivierbaren Zuwendungen	0,00	0,00	0,00	0,00
- Sonstige Investitionsauszahlungen	0,00	0,00	0,00	0,00
<b>= Auszahlungen aus Investitionstätigkeit</b>	<b>42.000,00</b>	<b>41.933,84</b>	<b>-66,16</b>	<b>0,00</b>
<b>= Saldo aus Investitionstätigkeit</b>	<b>-42.000,00</b>	<b>-41.933,84</b>	<b>66,16</b>	<b>0,00</b>

## Teilfinanzrechnung 2009

01.111.11

## B. Nachweis einzelner Investitionsmaßnahmen

Produktbereich: 01 Innere Verwaltung  
 Produktgruppe: 01.111 Verwaltungssteuerung und Service  
 Produkt: 01.111.11 Baubetriebshof

Investitionsmaßnahmen oberhalb der festgesetzten Wertgrenze	Fortgeschrie- bener Ansatz	Ergebnis	Differenz	Ermächti- gungsüber- tragung
	2009	2009	2009	
	in EUR			
	1	2	3	4

Maßnahme: 68-200900004  
Ersatzbeschaffung Unimog

+ Zuwendungen für Investitionsmaßnahmen	0,00	0,00	0,00	0,00
+ Einzahlungen aus der Veräußerung von Sachanlagen	0,00	0,00	0,00	0,00
+ Einzahlungen aus der Veräußerung von Finanzanlagen	0,00	0,00	0,00	0,00
+ Einzahlungen aus Beiträgen u.ä. Entgelten	0,00	0,00	0,00	0,00
+ Sonstige Investitionseinzahlungen	0,00	0,00	0,00	0,00
<b>= Einzahlungen aus Investitionstätigkeit</b>	<b>0,00</b>	<b>0,00</b>	<b>0,00</b>	<b>0,00</b>
- Auszahlungen für den Erwerb von Grundstücken und Gebäuden	0,00	0,00	0,00	0,00
- Auszahlungen für Baumaßnahmen	0,00	0,00	0,00	0,00
- Auszahlungen für den Erwerb von beweglichem Anlagevermögen	110.000,00	118.352,90	8.352,90	0,00
783111 Auszahlung für den Erwerb von beweglichen Vermögensgegenständen (Fahrzeuge)	110.000,00	118.352,90	8.352,90	0,00
- Auszahlungen für den Erwerb von Finanzanlagen	0,00	0,00	0,00	0,00
- Auszahlungen von aktivierbaren Zuwendungen	0,00	0,00	0,00	0,00
- Sonstige Investitionsauszahlungen	0,00	0,00	0,00	0,00
<b>= Auszahlungen aus Investitionstätigkeit</b>	<b>110.000,00</b>	<b>118.352,90</b>	<b>8.352,90</b>	<b>0,00</b>
<b>= Saldo aus Investitionstätigkeit</b>	<b>-110.000,00</b>	<b>-118.352,90</b>	<b>-8.352,90</b>	<b>0,00</b>

Investitionsmaßnahmen unterhalb der festgesetzten Wertgrenze	Fortgeschrie- bener Ansatz	Ergebnis	Differenz	Ermächti- gungsüber- tragung
	2009	2009	2009	
	in EUR			
	1	2	3	4

Summe der investiven Einzahlungen	0,00	0,00	0,00	0,00
Summe der investiven Auszahlungen	63.400,00	57.926,26	-5.473,74	0,00
783110 Auszahlung für den Erwerb von beweglichen Vermögensgegenständen (Maschinen, technische Anlagen)	60.400,00	55.176,35	-5.223,65	0,00
783200 Auszahlungen für den Erwerb von beweglichen Sachen des Anlagevermögens unterhalb der Wertgrenze von 410 EUR	3.000,00	2.749,91	-250,09	0,00
<b>Saldo (Einzahlungen ./. Auszahlungen)</b>	<b>-63.400,00</b>	<b>-57.926,26</b>	<b>5.473,74</b>	<b>0,00</b>

# Teilfinanzrechnung 2009

02.122.01

## B. Nachweis einzelner Investitionsmaßnahmen

**Produktbereich:** 02 Sicherheit und Ordnung  
**Produktgruppe:** 02.122 Ordnungsangelegenheiten  
**Produkt:** 02.122.01 Öffentliche Ordnung

Investitionsmaßnahmen unterhalb der festgesetzten Wertgrenze	Fortgeschrie- bener Ansatz	Ergebnis	Differenz	Ermächti- gungsüber- tragung
	2009	2009	2009	
	in EUR			
	1	2	3	4
Summe der investiven Einzahlungen	0,00	0,00	0,00	0,00
Summe der investiven Auszahlungen	0,00	238,00	238,00	0,00
783200 Auszahlungen für den Erwerb von beweglichen Sachen des Anlagevermögens unterhalb der Wertgrenze von 410 EUR	0,00	238,00	238,00	0,00
<b>Saldo (Einzahlungen ./. Auszahlungen)</b>	0,00	-238,00	-238,00	0,00

## Teilfinanzrechnung 2009

02.126.01

## B. Nachweis einzelner Investitionsmaßnahmen

Produktbereich: 02 Sicherheit und Ordnung  
 Produktgruppe: 02.126 Brandschutz  
 Produkt: 02.126.01 Brandschutz

Investitionsmaßnahmen oberhalb der festgesetzten Wertgrenze	Fortgeschrie- bener Ansatz	Ergebnis	Differenz	Ermächti- gungsüber- tragung
	2009	2009	2009	
	in EUR			
	1	2	3	4

## Maßnahme: 30-200900001

## Ersatzbeschaffung Löschfahrzeug (LF16TS, Wechselladersystem) Maßnahme aus 2008

+ Zuwendungen für Investitionsmaßnahmen	0,00	0,00	0,00	0,00
+ Einzahlungen aus der Veräußerung von Sachanlagen	0,00	0,00	0,00	0,00
+ Einzahlungen aus der Veräußerung von Finanzanlagen	0,00	0,00	0,00	0,00
+ Einzahlungen aus Beiträgen u.ä. Entgelten	0,00	0,00	0,00	0,00
+ Sonstige Investitionseinzahlungen	0,00	0,00	0,00	0,00
<b>= Einzahlungen aus Investitionstätigkeit</b>	<b>0,00</b>	<b>0,00</b>	<b>0,00</b>	<b>0,00</b>
- Auszahlungen für den Erwerb von Grundstücken und Gebäuden	0,00	0,00	0,00	0,00
- Auszahlungen für Baumaßnahmen	0,00	0,00	0,00	0,00
- Auszahlungen für den Erwerb von beweglichem Anlagevermögen	200.000,00	79.022,05	-120.977,95	95.612,93
783111 Auszahlung für den Erwerb von beweglichen Vermögensgegenständen (Fahrzeuge)	200.000,00	79.022,05	-120.977,95	95.612,93
- Auszahlungen für den Erwerb von Finanzanlagen	0,00	0,00	0,00	0,00
- Auszahlungen von aktivierbaren Zuwendungen	0,00	0,00	0,00	0,00
- Sonstige Investitionsauszahlungen	0,00	0,00	0,00	0,00
<b>= Auszahlungen aus Investitionstätigkeit</b>	<b>200.000,00</b>	<b>79.022,05</b>	<b>-120.977,95</b>	<b>95.612,93</b>
<b>= Saldo aus Investitionstätigkeit</b>	<b>-200.000,00</b>	<b>-79.022,05</b>	<b>120.977,95</b>	<b>-95.612,93</b>

## Maßnahme: 30-200900002

## Ersatzbeschaffung von 2 Einsatzleitwagen (ELW) Maßnahmen aus 2008

+ Zuwendungen für Investitionsmaßnahmen	0,00	0,00	0,00	0,00
+ Einzahlungen aus der Veräußerung von Sachanlagen	0,00	0,00	0,00	0,00
+ Einzahlungen aus der Veräußerung von Finanzanlagen	0,00	0,00	0,00	0,00
+ Einzahlungen aus Beiträgen u.ä. Entgelten	0,00	0,00	0,00	0,00
+ Sonstige Investitionseinzahlungen	0,00	0,00	0,00	0,00
<b>= Einzahlungen aus Investitionstätigkeit</b>	<b>0,00</b>	<b>0,00</b>	<b>0,00</b>	<b>0,00</b>
- Auszahlungen für den Erwerb von Grundstücken und Gebäuden	0,00	0,00	0,00	0,00
- Auszahlungen für Baumaßnahmen	0,00	0,00	0,00	0,00
- Auszahlungen für den Erwerb von beweglichem Anlagevermögen	196.000,00	196.476,24	476,24	0,00
783111 Auszahlung für den Erwerb von beweglichen Vermögensgegenständen (Fahrzeuge)	196.000,00	196.476,24	476,24	0,00
- Auszahlungen für den Erwerb von Finanzanlagen	0,00	0,00	0,00	0,00
- Auszahlungen von aktivierbaren Zuwendungen	0,00	0,00	0,00	0,00
- Sonstige Investitionsauszahlungen	0,00	0,00	0,00	0,00
<b>= Auszahlungen aus Investitionstätigkeit</b>	<b>196.000,00</b>	<b>196.476,24</b>	<b>476,24</b>	<b>0,00</b>
<b>= Saldo aus Investitionstätigkeit</b>	<b>-196.000,00</b>	<b>-196.476,24</b>	<b>-476,24</b>	<b>0,00</b>

## Teilfinanzrechnung 2009

02.126.01

## B. Nachweis einzelner Investitionsmaßnahmen

Produktbereich: 02 Sicherheit und Ordnung  
 Produktgruppe: 02.126 Brandschutz  
 Produkt: 02.126.01 Brandschutz

Investitionsmaßnahmen oberhalb der festgesetzten Wertgrenze	Fortgeschrie- bener Ansatz	Ergebnis	Differenz	Ermächti- gungsüber- tragung
	2009	2009	2009	
	in EUR			
	1	2	3	4

Maßnahme: 30-200900003  
Ersatzbeschaffung Kommandowagen

+ Zuwendungen für Investitionsmaßnahmen	0,00	0,00	0,00	0,00
+ Einzahlungen aus der Veräußerung von Sachanlagen	0,00	0,00	0,00	0,00
+ Einzahlungen aus der Veräußerung von Finanzanlagen	0,00	0,00	0,00	0,00
+ Einzahlungen aus Beiträgen u.ä. Entgelten	0,00	0,00	0,00	0,00
+ Sonstige Investitionseinzahlungen	0,00	0,00	0,00	0,00
<b>= Einzahlungen aus Investitionstätigkeit</b>	<b>0,00</b>	<b>0,00</b>	<b>0,00</b>	<b>0,00</b>
- Auszahlungen für den Erwerb von Grundstücken und Gebäuden	0,00	0,00	0,00	0,00
- Auszahlungen für Baumaßnahmen	0,00	0,00	0,00	0,00
- Auszahlungen für den Erwerb von beweglichem Anlagevermögen	30.000,00	34.079,87	4.079,87	0,00
783111 Auszahlung für den Erwerb von beweglichen Vermögensgegenständen (Fahrzeuge)	30.000,00	34.079,87	4.079,87	0,00
- Auszahlungen für den Erwerb von Finanzanlagen	0,00	0,00	0,00	0,00
- Auszahlungen von aktivierbaren Zuwendungen	0,00	0,00	0,00	0,00
- Sonstige Investitionsauszahlungen	0,00	0,00	0,00	0,00
<b>= Auszahlungen aus Investitionstätigkeit</b>	<b>30.000,00</b>	<b>34.079,87</b>	<b>4.079,87</b>	<b>0,00</b>
<b>= Saldo aus Investitionstätigkeit</b>	<b>-30.000,00</b>	<b>-34.079,87</b>	<b>-4.079,87</b>	<b>0,00</b>

Maßnahme: 30-201100002  
Ersatzbeschaffung Löschfahrzeug (LF16TS)

+ Zuwendungen für Investitionsmaßnahmen	0,00	0,00	0,00	0,00
+ Einzahlungen aus der Veräußerung von Sachanlagen	0,00	0,00	0,00	0,00
+ Einzahlungen aus der Veräußerung von Finanzanlagen	0,00	0,00	0,00	0,00
+ Einzahlungen aus Beiträgen u.ä. Entgelten	0,00	0,00	0,00	0,00
+ Sonstige Investitionseinzahlungen	0,00	0,00	0,00	0,00
<b>= Einzahlungen aus Investitionstätigkeit</b>	<b>0,00</b>	<b>0,00</b>	<b>0,00</b>	<b>0,00</b>
- Auszahlungen für den Erwerb von Grundstücken und Gebäuden	0,00	0,00	0,00	0,00
- Auszahlungen für Baumaßnahmen	0,00	0,00	0,00	0,00
- Auszahlungen für den Erwerb von beweglichem Anlagevermögen	0,00	446,82	446,82	0,00
783111 Auszahlung für den Erwerb von beweglichen Vermögensgegenständen (Fahrzeuge)	0,00	446,82	446,82	0,00
- Auszahlungen für den Erwerb von Finanzanlagen	0,00	0,00	0,00	0,00
- Auszahlungen von aktivierbaren Zuwendungen	0,00	0,00	0,00	0,00
- Sonstige Investitionsauszahlungen	0,00	0,00	0,00	0,00
<b>= Auszahlungen aus Investitionstätigkeit</b>	<b>0,00</b>	<b>446,82</b>	<b>446,82</b>	<b>0,00</b>
<b>= Saldo aus Investitionstätigkeit</b>	<b>0,00</b>	<b>-446,82</b>	<b>-446,82</b>	<b>0,00</b>

## Teilfinanzrechnung 2009

02.126.01

## B. Nachweis einzelner Investitionsmaßnahmen

Produktbereich: 02 Sicherheit und Ordnung  
 Produktgruppe: 02.126 Brandschutz  
 Produkt: 02.126.01 Brandschutz

Investitionsmaßnahmen oberhalb der festgesetzten Wertgrenze	Fortgeschrie- bener Ansatz	Ergebnis	Differenz	Ermächti- gungsüber- tragung
	2009	2009	2009	
	in EUR			
	1	2	3	4

Maßnahme: 65-200900001  
 Erweiterung des Feuerwehrgerätehauses in Burgsteinfurt

+ Zuwendungen für Investitionsmaßnahmen	0,00	0,00	0,00	0,00
+ Einzahlungen aus der Veräußerung von Sachanlagen	0,00	0,00	0,00	0,00
+ Einzahlungen aus der Veräußerung von Finanzanlagen	0,00	0,00	0,00	0,00
+ Einzahlungen aus Beiträgen u.ä. Entgelten	0,00	0,00	0,00	0,00
+ Sonstige Investitionseinzahlungen	0,00	0,00	0,00	0,00
<b>= Einzahlungen aus Investitionstätigkeit</b>	<b>0,00</b>	<b>0,00</b>	<b>0,00</b>	<b>0,00</b>
- Auszahlungen für den Erwerb von Grundstücken und Gebäuden	0,00	0,00	0,00	0,00
- Auszahlungen für Baumaßnahmen	140.208,00	110.705,61	-29.502,39	20.499,89
785100 Auszahlungen für Baumaßnahmen - Hochbaumaßnahmen	140.208,00	110.705,61	-29.502,39	20.499,89
- Auszahlungen für den Erwerb von beweglichem Anlagevermögen	0,00	0,00	0,00	0,00
- Auszahlungen für den Erwerb von Finanzanlagen	0,00	0,00	0,00	0,00
- Auszahlungen von aktivierbaren Zuwendungen	0,00	0,00	0,00	0,00
- Sonstige Investitionsauszahlungen	0,00	0,00	0,00	0,00
<b>= Auszahlungen aus Investitionstätigkeit</b>	<b>140.208,00</b>	<b>110.705,61</b>	<b>-29.502,39</b>	<b>20.499,89</b>
<b>= Saldo aus Investitionstätigkeit</b>	<b>-140.208,00</b>	<b>-110.705,61</b>	<b>29.502,39</b>	<b>-20.499,89</b>

Investitionsmaßnahmen unterhalb der festgesetzten Wertgrenze	Fortgeschrie- bener Ansatz	Ergebnis	Differenz	Ermächti- gungsüber- tragung
	2009	2009	2009	
	in EUR			
	1	2	3	4
Summe der investiven Einzahlungen	5.000,00	520,00	-4.480,00	0,00
683100 Einzahlung aus der Veräußerung von beweglichen Vermögensgegenständen	5.000,00	520,00	-4.480,00	0,00
Summe der investiven Auszahlungen	119.000,00	68.821,08	-50.178,92	40.636,45
783110 Auszahlung für den Erwerb von beweglichen Vermögensgegenständen (Maschinen, technische Anlagen)	40.000,00	38.141,82	-1.858,18	0,00
783111 Auszahlung für den Erwerb von beweglichen Vermögensgegenständen (Fahrzeuge)	25.000,00	0,00	-25.000,00	29.980,00
783120 Auszahlung für den Erwerb von beweglichen Vermögensgegenständen (Betriebs- und Geschäftsausstattung)	50.000,00	21.909,18	-28.090,82	10.656,45
783200 Auszahlungen für den Erwerb von beweglichen Sachen des Anlagevermögens unterhalb der Wertgrenze von 410 EUR	4.000,00	8.770,08	4.770,08	0,00
<b>Saldo (Einzahlungen .J. Auszahlungen)</b>	<b>-114.000,00</b>	<b>-68.301,08</b>	<b>45.698,92</b>	<b>-40.636,45</b>

# Teilfinanzrechnung 2009

03.211.01

## B. Nachweis einzelner Investitionsmaßnahmen

**Produktbereich:** 03 Schulträgeraufgaben  
**Produktgruppe:** 03.211 Grundschulen  
**Produkt:** 03.211.01 Grundschulen

Investitionsmaßnahmen unterhalb der festgesetzten Wertgrenze	Fortgeschrie- bener Ansatz	Ergebnis	Differenz	Ermächti- gungsüber- tragung
	2009	2009	2009	
	in EUR			
	1	2	3	4
Summe der investiven Einzahlungen	0,00	17.640,49	17.640,49	0,00
689100 sonstige Investitionseinzahlungen	0,00	17.640,49	17.640,49	0,00
Summe der investiven Auszahlungen	175.137,00	102.130,73	-73.006,27	2.855,11
783120 Auszahlung für den Erwerb von beweglichen Vermögensgegenständen (Betriebs- und Geschäftsausstattung)	84.155,00	66.460,28	-17.694,72	0,00
783200 Auszahlungen für den Erwerb von beweglichen Sachen des Anlagevermögens unterhalb der Wertgrenze von 410 EUR	58.195,00	17.228,68	-40.966,32	555,11
785100 Auszahlungen für Baumaßnahmen - Hochbaumaßnahmen	32.787,00	18.441,77	-14.345,23	2.300,00
<b>Saldo (Einzahlungen ./. Auszahlungen)</b>	<b>-175.137,00</b>	<b>-84.490,24</b>	<b>90.646,76</b>	<b>-2.855,11</b>



## Teilfinanzrechnung 2009

03.212.01

## B. Nachweis einzelner Investitionsmaßnahmen

Produktbereich: 03 Schulträgeraufgaben  
 Produktgruppe: 03.212 Hauptschulen  
 Produkt: 03.212.01 Hauptschulen

Investitionsmaßnahmen oberhalb der festgesetzten Wertgrenze	Fortgeschrie- bener Ansatz	Ergebnis	Differenz	Ermächti- gungsüber- tragung
	2009	2009	2009	
	in EUR			
	1	2	3	4

Maßnahme: 65-200700001

Maßnahmen für den Ganztagsunterricht an der Schule am Bagno

+ Zuwendungen für Investitionsmaßnahmen	0,00	187.686,64	187.686,64	0,00
681000 Investitionszuwendungen vom Bund	0,00	187.686,64	187.686,64	0,00
+ Einzahlungen aus der Veräußerung von Sachanlagen	0,00	0,00	0,00	0,00
+ Einzahlungen aus der Veräußerung von Finanzanlagen	0,00	0,00	0,00	0,00
+ Einzahlungen aus Beiträgen u.ä. Entgelten	0,00	0,00	0,00	0,00
+ Sonstige Investitionseinzahlungen	0,00	0,00	0,00	0,00
<b>= Einzahlungen aus Investitionstätigkeit</b>	0,00	187.686,64	187.686,64	0,00
- Auszahlungen für den Erwerb von Grundstücken und Gebäuden	0,00	0,00	0,00	0,00
- Auszahlungen für Baumaßnahmen	18.673,00	18.252,65	-420,35	0,00
785100 Auszahlungen für Baumaßnahmen - Hochbaumaßnahmen	18.673,00	18.252,65	-420,35	0,00
- Auszahlungen für den Erwerb von beweglichem Anlagevermögen	11.089,00	2.266,02	-8.822,98	8.525,48
783120 Auszahlung für den Erwerb von beweglichen Vermögensgegenständen (Betriebs- und Geschäftsausstattung)	11.089,00	2.266,02	-8.822,98	8.525,48
- Auszahlungen für den Erwerb von Finanzanlagen	0,00	0,00	0,00	0,00
- Auszahlungen von aktivierbaren Zuwendungen	0,00	0,00	0,00	0,00
- Sonstige Investitionsauszahlungen	0,00	0,00	0,00	0,00
<b>= Auszahlungen aus Investitionstätigkeit</b>	29.762,00	20.518,67	-9.243,33	8.525,48
<b>= Saldo aus Investitionstätigkeit</b>	-29.762,00	167.167,97	196.929,97	-8.525,48

Investitionsmaßnahmen unterhalb der festgesetzten Wertgrenze	Fortgeschrie- bener Ansatz	Ergebnis	Differenz	Ermächti- gungsüber- tragung
	2009	2009	2009	
	in EUR			
	1	2	3	4

Summe der investiven Einzahlungen	0,00	0,00	0,00	0,00
Summe der investiven Auszahlungen	79.710,00	37.494,93	-42.215,07	6.384,95
783120 Auszahlung für den Erwerb von beweglichen Vermögensgegenständen (Betriebs- und Geschäftsausstattung)	44.270,00	34.397,76	-9.872,24	3.317,84
783200 Auszahlungen für den Erwerb von beweglichen Sachen des Anlagevermögens unterhalb der Wertgrenze von 410 EUR	34.940,00	3.097,17	-31.842,83	3.067,11
785100 Auszahlungen für Baumaßnahmen - Hochbaumaßnahmen	500,00	0,00	-500,00	0,00
<b>Saldo (Einzahlungen ./. Auszahlungen)</b>	-79.710,00	-37.494,93	42.215,07	-6.384,95

## Teilfinanzrechnung 2009

03.215.01

## B. Nachweis einzelner Investitionsmaßnahmen

Produktbereich: 03 Schulträgeraufgaben  
 Produktgruppe: 03.215 Realschulen  
 Produkt: 03.215.01 Realschulen

Investitionsmaßnahmen oberhalb der festgesetzten Wertgrenze	Fortgeschrie- bener Ansatz	Ergebnis	Differenz	Ermächti- gungsüber- tragung
	2009	2009	2009	
	in EUR			
	1	2	3	4

Maßnahme: 65-200900003  
 Neubau einer Schulmensa in der Realschule am Buchenberg

+ Zuwendungen für Investitionsmaßnahmen	800.000,00	39.000,00	-761.000,00	0,00
681100 Investitionszuwendungen vom Land	800.000,00	39.000,00	-761.000,00	0,00
+ Einzahlungen aus der Veräußerung von Sachanlagen	0,00	0,00	0,00	0,00
+ Einzahlungen aus der Veräußerung von Finanzanlagen	0,00	0,00	0,00	0,00
+ Einzahlungen aus Beiträgen u.ä. Entgelten	0,00	0,00	0,00	0,00
+ Sonstige Investitionseinzahlungen	0,00	0,00	0,00	0,00
= <b>Einzahlungen aus Investitionstätigkeit</b>	800.000,00	39.000,00	-761.000,00	0,00
- Auszahlungen für den Erwerb von Grundstücken und Gebäuden	0,00	0,00	0,00	0,00
- Auszahlungen für Baumaßnahmen	800.000,00	148.992,22	-651.007,78	586.222,24
785100 Auszahlungen für Baumaßnahmen - Hochbaumaßnahmen	800.000,00	148.992,22	-651.007,78	586.222,24
- Auszahlungen für den Erwerb von beweglichem Anlagevermögen	0,00	16.544,87	16.544,87	0,00
783120 Auszahlung für den Erwerb von beweglichen Vermögensgegenständen (Betriebs- und Geschäftsausstattung)	0,00	16.544,87	16.544,87	0,00
- Auszahlungen für den Erwerb von Finanzanlagen	0,00	0,00	0,00	0,00
- Auszahlungen von aktivierbaren Zuwendungen	0,00	0,00	0,00	0,00
- Sonstige Investitionsauszahlungen	0,00	0,00	0,00	0,00
= <b>Auszahlungen aus Investitionstätigkeit</b>	800.000,00	165.537,09	-634.462,91	586.222,24
= <b>Saldo aus Investitionstätigkeit</b>	0,00	-126.537,09	-126.537,09	-586.222,24

Maßnahme: 65-200900007  
 Einbau einer Durchsageanlage in der Realschule Burgsteinfurt

+ Zuwendungen für Investitionsmaßnahmen	0,00	0,00	0,00	0,00
+ Einzahlungen aus der Veräußerung von Sachanlagen	0,00	0,00	0,00	0,00
+ Einzahlungen aus der Veräußerung von Finanzanlagen	0,00	0,00	0,00	0,00
+ Einzahlungen aus Beiträgen u.ä. Entgelten	0,00	0,00	0,00	0,00
+ Sonstige Investitionseinzahlungen	0,00	0,00	0,00	0,00
= <b>Einzahlungen aus Investitionstätigkeit</b>	0,00	0,00	0,00	0,00
- Auszahlungen für den Erwerb von Grundstücken und Gebäuden	0,00	0,00	0,00	0,00
- Auszahlungen für Baumaßnahmen	30.000,00	0,00	-30.000,00	29.026,00
785100 Auszahlungen für Baumaßnahmen - Hochbaumaßnahmen	30.000,00	0,00	-30.000,00	29.026,00
- Auszahlungen für den Erwerb von beweglichem Anlagevermögen	0,00	0,00	0,00	0,00
- Auszahlungen für den Erwerb von Finanzanlagen	0,00	0,00	0,00	0,00
- Auszahlungen von aktivierbaren Zuwendungen	0,00	0,00	0,00	0,00
- Sonstige Investitionsauszahlungen	0,00	0,00	0,00	0,00
= <b>Auszahlungen aus Investitionstätigkeit</b>	30.000,00	0,00	-30.000,00	29.026,00
= <b>Saldo aus Investitionstätigkeit</b>	-30.000,00	0,00	30.000,00	-29.026,00

## Teilfinanzrechnung 2009

03.215.01

## B. Nachweis einzelner Investitionsmaßnahmen

Produktbereich: 03 Schulträgeraufgaben  
 Produktgruppe: 03.215 Realschulen  
 Produkt: 03.215.01 Realschulen

Investitionsmaßnahmen oberhalb der festgesetzten Wertgrenze	Fortgeschrie- bener Ansatz	Ergebnis	Differenz	Ermächti- gungsüber- tragung
	2009	2009	2009	
	in EUR			
	1	2	3	4

Maßnahme: 65-201000002  
 Errichtung einer Schulmensa in der Realschule Burgsteinfurt

+ Zuwendungen für Investitionsmaßnahmen	0,00	0,00	0,00	0,00
+ Einzahlungen aus der Veräußerung von Sachanlagen	0,00	0,00	0,00	0,00
+ Einzahlungen aus der Veräußerung von Finanzanlagen	0,00	0,00	0,00	0,00
+ Einzahlungen aus Beiträgen u.ä. Entgelten	0,00	0,00	0,00	0,00
+ Sonstige Investitionseinzahlungen	0,00	0,00	0,00	0,00
<b>= Einzahlungen aus Investitionstätigkeit</b>	<b>0,00</b>	<b>0,00</b>	<b>0,00</b>	<b>0,00</b>
- Auszahlungen für den Erwerb von Grundstücken und Gebäuden	0,00	0,00	0,00	0,00
- Auszahlungen für Baumaßnahmen	0,00	0,00	0,00	0,00
- Auszahlungen für den Erwerb von beweglichem Anlagevermögen	0,00	0,00	0,00	1.700,00
783120 Auszahlung für den Erwerb von beweglichen Vermögensgegenständen (Betriebs- und Geschäftsausstattung)	0,00	0,00	0,00	1.700,00
- Auszahlungen für den Erwerb von Finanzanlagen	0,00	0,00	0,00	0,00
- Auszahlungen von aktivierbaren Zuwendungen	0,00	0,00	0,00	0,00
- Sonstige Investitionsauszahlungen	0,00	0,00	0,00	0,00
<b>= Auszahlungen aus Investitionstätigkeit</b>	<b>0,00</b>	<b>0,00</b>	<b>0,00</b>	<b>1.700,00</b>
<b>= Saldo aus Investitionstätigkeit</b>	<b>0,00</b>	<b>0,00</b>	<b>0,00</b>	<b>-1.700,00</b>

Investitionsmaßnahmen unterhalb der festgesetzten Wertgrenze	Fortgeschrie- bener Ansatz	Ergebnis	Differenz	Ermächti- gungsüber- tragung
	2009	2009	2009	
	in EUR			
	1	2	3	4

Summe der investiven Einzahlungen	0,00	900,00	900,00	0,00
683100 Einzahlung aus der Veräußerung von beweglichen Vermögensgegenständen	0,00	900,00	900,00	0,00
Summe der investiven Auszahlungen	88.495,00	69.664,15	-18.830,85	12.024,41
783120 Auszahlung für den Erwerb von beweglichen Vermögensgegenständen (Betriebs- und Geschäftsausstattung)	58.590,00	56.709,92	-1.880,08	10.126,52
783200 Auszahlungen für den Erwerb von beweglichen Sachen des Anlagevermögens unterhalb der Wertgrenze von 410 EUR	29.405,00	12.954,23	-16.450,77	1.897,89
785100 Auszahlungen für Baumaßnahmen - Hochbaumaßnahmen	500,00	0,00	-500,00	0,00
<b>Saldo (Einzahlungen ./. Auszahlungen)</b>	<b>-88.495,00</b>	<b>-68.764,15</b>	<b>19.730,85</b>	<b>-12.024,41</b>

## Teilfinanzrechnung 2009

03.217.01

## B. Nachweis einzelner Investitionsmaßnahmen

Produktbereich: 03 Schulträgeraufgaben  
 Produktgruppe: 03.217 Gymnasien  
 Produkt: 03.217.01 Gymnasien

Investitionsmaßnahmen oberhalb der festgesetzten Wertgrenze	Fortgeschrie- bener Ansatz	Ergebnis	Differenz	Ermächti- gungsüber- tragung
	2009	2009	2009	
	in EUR			
	1	2	3	4

Maßnahme: 65-200800001  
 Errichtung eines Kiosks sowie Aufenthaltsbereiche im Gymnasium Borghorst

+ Zuwendungen für Investitionsmaßnahmen	86.000,00	56.629,81	-29.370,19	0,00
681100 Investitionszuwendungen vom Land	86.000,00	56.629,81	-29.370,19	0,00
+ Einzahlungen aus der Veräußerung von Sachanlagen	0,00	0,00	0,00	0,00
+ Einzahlungen aus der Veräußerung von Finanzanlagen	0,00	0,00	0,00	0,00
+ Einzahlungen aus Beiträgen u.ä. Entgelten	0,00	0,00	0,00	0,00
+ Sonstige Investitionseinzahlungen	0,00	0,00	0,00	0,00
= <b>Einzahlungen aus Investitionstätigkeit</b>	86.000,00	56.629,81	-29.370,19	0,00
- Auszahlungen für den Erwerb von Grundstücken und Gebäuden	0,00	0,00	0,00	0,00
- Auszahlungen für Baumaßnahmen	86.460,00	18.953,60	-67.506,40	0,00
785100 Auszahlungen für Baumaßnahmen - Hochbaumaßnahmen	86.460,00	18.953,60	-67.506,40	0,00
- Auszahlungen für den Erwerb von beweglichem Anlagevermögen	135.000,00	16.867,24	-118.132,76	117.241,81
783120 Auszahlung für den Erwerb von beweglichen Vermögensgegenständen (Betriebs- und Geschäftsausstattung)	135.000,00	16.867,24	-118.132,76	117.241,81
- Auszahlungen für den Erwerb von Finanzanlagen	0,00	0,00	0,00	0,00
- Auszahlungen von aktivierbaren Zuwendungen	0,00	0,00	0,00	0,00
- Sonstige Investitionsauszahlungen	0,00	0,00	0,00	0,00
= <b>Auszahlungen aus Investitionstätigkeit</b>	221.460,00	35.820,84	-185.639,16	117.241,81
= <b>Saldo aus Investitionstätigkeit</b>	-135.460,00	20.808,97	156.268,97	-117.241,81

Maßnahme: 65-200900002  
 Erweiterung Gymnasium Borghorst - 1. Bauabschnitt - Aufstockung Unterstufentrakt

+ Zuwendungen für Investitionsmaßnahmen	0,00	0,00	0,00	0,00
+ Einzahlungen aus der Veräußerung von Sachanlagen	0,00	0,00	0,00	0,00
+ Einzahlungen aus der Veräußerung von Finanzanlagen	0,00	0,00	0,00	0,00
+ Einzahlungen aus Beiträgen u.ä. Entgelten	0,00	0,00	0,00	0,00
+ Sonstige Investitionseinzahlungen	0,00	0,00	0,00	0,00
= <b>Einzahlungen aus Investitionstätigkeit</b>	0,00	0,00	0,00	0,00
- Auszahlungen für den Erwerb von Grundstücken und Gebäuden	0,00	0,00	0,00	0,00
- Auszahlungen für Baumaßnahmen	705.980,00	420.708,65	-285.271,35	182.925,63
785100 Auszahlungen für Baumaßnahmen - Hochbaumaßnahmen	705.980,00	420.708,65	-285.271,35	182.925,63
- Auszahlungen für den Erwerb von beweglichem Anlagevermögen	0,00	0,00	0,00	0,00
- Auszahlungen für den Erwerb von Finanzanlagen	0,00	0,00	0,00	0,00
- Auszahlungen von aktivierbaren Zuwendungen	0,00	0,00	0,00	0,00
- Sonstige Investitionsauszahlungen	0,00	0,00	0,00	0,00
= <b>Auszahlungen aus Investitionstätigkeit</b>	705.980,00	420.708,65	-285.271,35	182.925,63
= <b>Saldo aus Investitionstätigkeit</b>	-705.980,00	-420.708,65	285.271,35	-182.925,63

## Teilfinanzrechnung 2009

03.217.01

## B. Nachweis einzelner Investitionsmaßnahmen

Produktbereich: 03 Schulträgeraufgaben  
 Produktgruppe: 03.217 Gymnasien  
 Produkt: 03.217.01 Gymnasien

Investitionsmaßnahmen oberhalb der festgesetzten Wertgrenze	Fortgeschrie- bener Ansatz	Ergebnis	Differenz	Ermächti- gungsüber- tragung
	2009	2009	2009	
	in EUR			
	1	2	3	4

Maßnahme: 65-200900004  
 Erweiterung Gymnasium Borghorst - Neubau Aula mit Mensabetrieb -

+ Zuwendungen für Investitionsmaßnahmen	50.000,00	0,00	-50.000,00	0,00
681100 Investitionszuwendungen vom Land	50.000,00	0,00	-50.000,00	0,00
+ Einzahlungen aus der Veräußerung von Sachanlagen	0,00	0,00	0,00	0,00
+ Einzahlungen aus der Veräußerung von Finanzanlagen	0,00	0,00	0,00	0,00
+ Einzahlungen aus Beiträgen u.ä. Entgelten	0,00	0,00	0,00	0,00
+ Sonstige Investitionseinzahlungen	0,00	0,00	0,00	0,00
<b>= Einzahlungen aus Investitionstätigkeit</b>	<b>50.000,00</b>	<b>0,00</b>	<b>-50.000,00</b>	<b>0,00</b>
- Auszahlungen für den Erwerb von Grundstücken und Gebäuden	0,00	0,00	0,00	0,00
- Auszahlungen für Baumaßnahmen	50.000,00	0,00	-50.000,00	0,00
785100 Auszahlungen für Baumaßnahmen - Hochbaumaßnahmen	50.000,00	0,00	-50.000,00	0,00
- Auszahlungen für den Erwerb von beweglichem Anlagevermögen	0,00	0,00	0,00	0,00
- Auszahlungen für den Erwerb von Finanzanlagen	0,00	0,00	0,00	0,00
- Auszahlungen von aktivierbaren Zuwendungen	0,00	0,00	0,00	0,00
- Sonstige Investitionsauszahlungen	0,00	0,00	0,00	0,00
<b>= Auszahlungen aus Investitionstätigkeit</b>	<b>50.000,00</b>	<b>0,00</b>	<b>-50.000,00</b>	<b>0,00</b>
<b>= Saldo aus Investitionstätigkeit</b>	<b>0,00</b>	<b>0,00</b>	<b>0,00</b>	<b>0,00</b>

Investitionsmaßnahmen unterhalb der festgesetzten Wertgrenze	Fortgeschrie- bener Ansatz	Ergebnis	Differenz	Ermächti- gungsüber- tragung
	2009	2009	2009	
	in EUR			
	1	2	3	4

Summe der investiven Einzahlungen	0,00	22.000,00	22.000,00	0,00
681100 Investitionszuwendungen vom Land	0,00	22.000,00	22.000,00	0,00
Summe der investiven Auszahlungen	166.824,00	116.509,84	-50.314,16	17.219,68
783120 Auszahlung für den Erwerb von beweglichen Vermögensgegenständen (Betriebs- und Geschäftsausstattung)	107.164,00	103.536,08	-3.627,92	13.435,99
783200 Auszahlungen für den Erwerb von beweglichen Sachen des Anlagevermögens unterhalb der Wertgrenze von 410 EUR	56.680,00	10.498,56	-46.181,44	3.783,69
785100 Auszahlungen für Baumaßnahmen - Hochbaumaßnahmen	2.980,00	2.475,20	-504,80	0,00
<b>Saldo (Einzahlungen ./. Auszahlungen)</b>	<b>-166.824,00</b>	<b>-94.509,84</b>	<b>72.314,16</b>	<b>-17.219,68</b>

# Teilfinanzrechnung 2009

04.252.01

## B. Nachweis einzelner Investitionsmaßnahmen

**Produktbereich:** 04 Kultur und Wissenschaft  
**Produktgruppe:** 04.252 Museen, Sammlungen, Ausstellungen  
**Produkt:** 04.252.01 Museen, Sammlungen, Ausstellungen

Investitionsmaßnahmen unterhalb der festgesetzten Wertgrenze	Fortgeschrie- bener Ansatz	Ergebnis	Differenz	Ermächti- gungsüber- tragung
	2009	2009	2009	
	in EUR			
	1	2	3	4
Summe der investiven Einzahlungen	0,00	0,00	0,00	0,00
Summe der investiven Auszahlungen	0,00	103,38	103,38	0,00
783200 Auszahlungen für den Erwerb von beweglichen Sachen des Anlagevermögens unterhalb der Wertgrenze von 410 EUR	0,00	103,38	103,38	0,00
<b>Saldo (Einzahlungen ./. Auszahlungen)</b>	0,00	-103,38	-103,38	0,00

# Teilfinanzrechnung 2009

04.272.01

## B. Nachweis einzelner Investitionsmaßnahmen

**Produktbereich:** 04 Kultur und Wissenschaft  
**Produktgruppe:** 04.272 Büchereien  
**Produkt:** 04.272.01 Bücherei

Investitionsmaßnahmen unterhalb der festgesetzten Wertgrenze	Fortgeschrie- bener Ansatz	Ergebnis	Differenz	Ermächti- gungsüber- tragung
	2009	2009	2009	
	in EUR			
	1	2	3	4
Summe der investiven Einzahlungen	0,00	0,00	0,00	0,00
Summe der investiven Auszahlungen	3.800,00	12.307,19	8.507,19	0,00
783120 <i>Auszahlung für den Erwerb von beweglichen Vermögensgegenständen (Betriebs- und Geschäftsausstattung)</i>	1.800,00	7.296,61	5.496,61	0,00
783200 <i>Auszahlungen für den Erwerb von beweglichen Sachen des Anlagevermögens unterhalb der Wertgrenze von 410 EUR</i>	2.000,00	5.010,58	3.010,58	0,00
<b>Saldo (Einzahlungen ./. Auszahlungen)</b>	-3.800,00	-12.307,19	-8.507,19	0,00

# Teilfinanzrechnung 2009

05.312.01

## B. Nachweis einzelner Investitionsmaßnahmen

**Produktbereich:** 05 Soziale Leistungen  
**Produktgruppe:** 05.312 Grundsicherungsleistungen nach dem Zweiten Buch Sozialgesetzbuch  
**Produkt:** 05.312.01 Leistungen nach dem SGB II

Investitionsmaßnahmen unterhalb der festgesetzten Wertgrenze	Fortgeschrie- bener Ansatz	Ergebnis	Differenz	Ermächti- gungsüber- tragung
	2009	2009	2009	
	in EUR			
	1	2	3	4
Summe der investiven Einzahlungen	0,00	0,00	0,00	0,00
Summe der investiven Auszahlungen	2.000,00	1.055,67	-944,33	0,00
783200 Auszahlungen für den Erwerb von beweglichen Sachen des Anlagevermögens unterhalb der Wertgrenze von 410 EUR	2.000,00	1.055,67	-944,33	0,00
<b>Saldo (Einzahlungen ./. Auszahlungen)</b>	-2.000,00	-1.055,67	944,33	0,00



# Teilfinanzrechnung 2009

05.315.01

## B. Nachweis einzelner Investitionsmaßnahmen

**Produktbereich:** 05 Soziale Leistungen  
**Produktgruppe:** 05.315 Soziale Einrichtungen  
**Produkt:** 05.315.01 Soziale Einrichtungen

Investitionsmaßnahmen unterhalb der festgesetzten Wertgrenze	Fortgeschrie- bener Ansatz	Ergebnis	Differenz	Ermächti- gungsüber- tragung
	2009	2009	2009	
	in EUR			
	1	2	3	4
Summe der investiven Einzahlungen	0,00	0,00	0,00	0,00
Summe der investiven Auszahlungen	3.000,00	1.306,00	-1.694,00	0,00
783200 Auszahlungen für den Erwerb von beweglichen Sachen des Anlagevermögens unterhalb der Wertgrenze von 410 EUR	3.000,00	1.306,00	-1.694,00	0,00
<b>Saldo (Einzahlungen ./. Auszahlungen)</b>	-3.000,00	-1.306,00	1.694,00	0,00

# Teilfinanzrechnung 2009

06.365.01

## B. Nachweis einzelner Investitionsmaßnahmen

**Produktbereich:** 06 Kinder-, Jugend- und Familienhilfe  
**Produktgruppe:** 06.365 Tageseinrichtungen für Kinder  
**Produkt:** 06.365.01 Tageseinrichtungen für Kinder

Investitionsmaßnahmen oberhalb der festgesetzten Wertgrenze	Fortgeschrie- bener Ansatz	Ergebnis	Differenz	Ermächti- gungsüber- tragung
	2009	2009	2009	
	in EUR			
	1	2	3	4
<b>Maßnahme: 40-200900001</b>				
<b>Kindergarten Hollich - Aufbau der U3-Betreuung</b>				
+ Zuwendungen für Investitionsmaßnahmen	63.000,00	0,00	-63.000,00	0,00
681100 <i>Investitionszuwendungen vom Land</i>	63.000,00	0,00	-63.000,00	0,00
+ Einzahlungen aus der Veräußerung von Sachanlagen	0,00	0,00	0,00	0,00
+ Einzahlungen aus der Veräußerung von Finanzanlagen	0,00	0,00	0,00	0,00
+ Einzahlungen aus Beiträgen u.ä. Entgelten	0,00	0,00	0,00	0,00
+ Sonstige Investitionseinzahlungen	0,00	0,00	0,00	0,00
<b>= Einzahlungen aus Investitionstätigkeit</b>	<b>63.000,00</b>	<b>0,00</b>	<b>-63.000,00</b>	<b>0,00</b>
- Auszahlungen für den Erwerb von Grundstücken und Gebäuden	0,00	0,00	0,00	0,00
- Auszahlungen für Baumaßnahmen	0,00	0,00	0,00	0,00
- Auszahlungen für den Erwerb von beweglichem Anlagevermögen	70.000,00	0,00	-70.000,00	70.000,00
783100 <i>Auszahlungen für den Erwerb von beweglichen Sachen des Anlagevermögens oberhalb der Wertgrenze von 410 EUR</i>	70.000,00	0,00	-70.000,00	70.000,00
- Auszahlungen für den Erwerb von Finanzanlagen	0,00	0,00	0,00	0,00
- Auszahlungen von aktivierbaren Zuwendungen	0,00	0,00	0,00	0,00
- Sonstige Investitionsauszahlungen	0,00	0,00	0,00	0,00
<b>= Auszahlungen aus Investitionstätigkeit</b>	<b>70.000,00</b>	<b>0,00</b>	<b>-70.000,00</b>	<b>70.000,00</b>
<b>= Saldo aus Investitionstätigkeit</b>	<b>-7.000,00</b>	<b>0,00</b>	<b>7.000,00</b>	<b>-70.000,00</b>

## Teilfinanzrechnung 2009

06.366.01

## B. Nachweis einzelner Investitionsmaßnahmen

**Produktbereich:** 06 Kinder-, Jugend- und Familienhilfe  
**Produktgruppe:** 06.366 Einrichtungen der Jugendarbeit  
**Produkt:** 06.366.01 Einrichtungen der Jugendarbeit

Investitionsmaßnahmen unterhalb der festgesetzten Wertgrenze	Fortgeschrie- bener Ansatz	Ergebnis	Differenz	Ermächti- gungsüber- tragung
	2009	2009	2009	
	in EUR			
	1	2	3	4
Summe der investiven Einzahlungen	200,00	1.400,00	1.200,00	0,00
681800 Investitionszuwendungen von übrigen Bereichen	200,00	1.400,00	1.200,00	0,00
Summe der investiven Auszahlungen	185.500,00	1.190,00	-184.310,00	184.271,25
783110 Auszahlung für den Erwerb von beweglichen Vermögensgegenständen (Maschinen, technische Anlagen)	2.500,00	0,00	-2.500,00	2.500,00
785200 Auszahlungen für Baumaßnahmen - Tiefbaumaßnahmen	183.000,00	1.190,00	-181.810,00	181.771,25
<b>Saldo (Einzahlungen ./. Auszahlungen)</b>	<b>-185.300,00</b>	<b>210,00</b>	<b>185.510,00</b>	<b>-184.271,25</b>

## Teilfinanzrechnung 2009

08.424.01

## B. Nachweis einzelner Investitionsmaßnahmen

Produktbereich: 08 Sportförderung  
 Produktgruppe: 08.424 Sportstätten und Bäder  
 Produkt: 08.424.01 Eigene Sportstätten

Investitionsmaßnahmen oberhalb der festgesetzten Wertgrenze	Fortgeschrie- bener Ansatz	Ergebnis	Differenz	Ermächti- gungsüber- tragung
	2009	2009	2009	
	in EUR			
	1	2	3	4

Maßnahme: 65-200900006  
 Neubau einer 3-fach-Sporthalle

+ Zuwendungen für Investitionsmaßnahmen	1.200.000,00	221.000,00	-979.000,00	0,00
681100 Investitionszuwendungen vom Land	1.200.000,00	221.000,00	-979.000,00	0,00
+ Einzahlungen aus der Veräußerung von Sachanlagen	0,00	0,00	0,00	0,00
+ Einzahlungen aus der Veräußerung von Finanzanlagen	0,00	0,00	0,00	0,00
+ Einzahlungen aus Beiträgen u.ä. Entgelten	0,00	0,00	0,00	0,00
+ Sonstige Investitionseinzahlungen	0,00	0,00	0,00	0,00
= <b>Einzahlungen aus Investitionstätigkeit</b>	1.200.000,00	221.000,00	-979.000,00	0,00
- Auszahlungen für den Erwerb von Grundstücken und Gebäuden	0,00	0,00	0,00	0,00
- Auszahlungen für Baumaßnahmen	1.200.000,00	368.116,12	-831.883,88	544.680,13
785100 Auszahlungen für Baumaßnahmen - Hochbaumaßnahmen	1.200.000,00	368.116,12	-831.883,88	544.680,13
- Auszahlungen für den Erwerb von beweglichem Anlagevermögen	0,00	0,00	0,00	0,00
- Auszahlungen für den Erwerb von Finanzanlagen	0,00	0,00	0,00	0,00
- Auszahlungen von aktivierbaren Zuwendungen	0,00	0,00	0,00	0,00
- Sonstige Investitionsauszahlungen	0,00	0,00	0,00	0,00
= <b>Auszahlungen aus Investitionstätigkeit</b>	1.200.000,00	368.116,12	-831.883,88	544.680,13
= <b>Saldo aus Investitionstätigkeit</b>	0,00	-147.116,12	-147.116,12	-544.680,13

Investitionsmaßnahmen unterhalb der festgesetzten Wertgrenze	Fortgeschrie- bener Ansatz	Ergebnis	Differenz	Ermächti- gungsüber- tragung
	2009	2009	2009	
	in EUR			
	1	2	3	4

Summe der investiven Einzahlungen	0,00	0,00	0,00	0,00
Summe der investiven Auszahlungen	62.021,00	48.711,94	-13.309,06	3.827,16
783120 Auszahlung für den Erwerb von beweglichen Vermögensgegenständen (Betriebs- und Geschäftsausstattung)	43.308,00	38.148,98	-5.159,02	0,00
783200 Auszahlungen für den Erwerb von beweglichen Sachen des Anlagevermögens unterhalb der Wertgrenze von 410 EUR	2.500,00	99,99	-2.400,01	391,84
785100 Auszahlungen für Baumaßnahmen - Hochbaumaßnahmen	14.563,00	8.813,02	-5.749,98	3.435,32
785300 Auszahlungen für Baumaßnahmen - Sonstige Baumaßnahmen	1.650,00	1.649,95	-0,05	0,00
<b>Saldo (Einzahlungen ./. Auszahlungen)</b>	-62.021,00	-48.711,94	13.309,06	-3.827,16

# Teilfinanzrechnung 2009

10.522.01

## B. Nachweis einzelner Investitionsmaßnahmen

**Produktbereich:** 10 Bauen und Wohnen  
**Produktgruppe:** 10.522 Wohnungsbauförderung  
**Produkt:** 10.522.01 Wohnungsbauförderung

Investitionsmaßnahmen unterhalb der festgesetzten Wertgrenze	Fortgeschrie- bener Ansatz	Ergebnis	Differenz	Ermächti- gungsüber- tragung
	2009	2009	2009	
	in EUR			
	1	2	3	4
Summe der investiven Einzahlungen	38.000,00	0,00	-38.000,00	0,00
682100 <i>Einzahlung aus der Veräußerung von Grundstücken und Gebäuden</i>	38.000,00	0,00	-38.000,00	0,00
Summe der investiven Auszahlungen	0,00	0,00	0,00	0,00
<b>Saldo (Einzahlungen ./ Auszahlungen)</b>	38.000,00	0,00	-38.000,00	0,00

# Teilfinanzrechnung 2009

11.538.01

## B. Nachweis einzelner Investitionsmaßnahmen

**Produktbereich:** 11 Ver- und Entsorgung  
**Produktgruppe:** 11.538 Abwasserbeseitigung  
**Produkt:** 11.538.01 Abwasserbeseitigung

Investitionsmaßnahmen oberhalb der festgesetzten Wertgrenze	Fortgeschrie- bener Ansatz	Ergebnis	Differenz	Ermächti- gungsüber- tragung
	2009	2009	2009	
	in EUR			
	1	2	3	4

**Maßnahme: 66-200800015**  
**B-Plan Nr. 30a Borghorst, Dumter Str. - Oranienring (Himmelreich)**

+ Zuwendungen für Investitionsmaßnahmen	0,00	0,00	0,00	0,00
+ Einzahlungen aus der Veräußerung von Sachanlagen	0,00	0,00	0,00	0,00
+ Einzahlungen aus der Veräußerung von Finanzanlagen	0,00	0,00	0,00	0,00
+ Einzahlungen aus Beiträgen u.ä. Entgelten	0,00	0,00	0,00	0,00
+ Sonstige Investitionseinzahlungen	0,00	0,00	0,00	0,00
<b>= Einzahlungen aus Investitionstätigkeit</b>	<b>0,00</b>	<b>0,00</b>	<b>0,00</b>	<b>0,00</b>
- Auszahlungen für den Erwerb von Grundstücken und Gebäuden	0,00	0,00	0,00	0,00
- Auszahlungen für Baumaßnahmen	12.370,00	12.365,97	-4,03	0,00
785200 Auszahlungen für Baumaßnahmen - Tiefbaumaßnahmen	12.370,00	12.365,97	-4,03	0,00
- Auszahlungen für den Erwerb von beweglichem Anlagevermögen	0,00	0,00	0,00	0,00
- Auszahlungen für den Erwerb von Finanzanlagen	0,00	0,00	0,00	0,00
- Auszahlungen von aktivierbaren Zuwendungen	0,00	0,00	0,00	0,00
- Sonstige Investitionsauszahlungen	0,00	0,00	0,00	0,00
<b>= Auszahlungen aus Investitionstätigkeit</b>	<b>12.370,00</b>	<b>12.365,97</b>	<b>-4,03</b>	<b>0,00</b>
<b>= Saldo aus Investitionstätigkeit</b>	<b>-12.370,00</b>	<b>-12.365,97</b>	<b>4,03</b>	<b>0,00</b>

**Maßnahme: 66-200800016**  
**Belüftungsregler für die Kläranlage Borghorst-Süd**

+ Zuwendungen für Investitionsmaßnahmen	0,00	0,00	0,00	0,00
+ Einzahlungen aus der Veräußerung von Sachanlagen	0,00	0,00	0,00	0,00
+ Einzahlungen aus der Veräußerung von Finanzanlagen	0,00	0,00	0,00	0,00
+ Einzahlungen aus Beiträgen u.ä. Entgelten	0,00	0,00	0,00	0,00
+ Sonstige Investitionseinzahlungen	0,00	0,00	0,00	0,00
<b>= Einzahlungen aus Investitionstätigkeit</b>	<b>0,00</b>	<b>0,00</b>	<b>0,00</b>	<b>0,00</b>
- Auszahlungen für den Erwerb von Grundstücken und Gebäuden	0,00	0,00	0,00	0,00
- Auszahlungen für Baumaßnahmen	0,00	0,00	0,00	0,00
- Auszahlungen für den Erwerb von beweglichem Anlagevermögen	6.700,00	6.693,75	-6,25	0,00
783110 Auszahlung für den Erwerb von beweglichen Vermögensgegenständen (Maschinen, technische Anlagen)	6.700,00	6.693,75	-6,25	0,00
- Auszahlungen für den Erwerb von Finanzanlagen	0,00	0,00	0,00	0,00
- Auszahlungen von aktivierbaren Zuwendungen	0,00	0,00	0,00	0,00
- Sonstige Investitionsauszahlungen	0,00	0,00	0,00	0,00
<b>= Auszahlungen aus Investitionstätigkeit</b>	<b>6.700,00</b>	<b>6.693,75</b>	<b>-6,25</b>	<b>0,00</b>
<b>= Saldo aus Investitionstätigkeit</b>	<b>-6.700,00</b>	<b>-6.693,75</b>	<b>6,25</b>	<b>0,00</b>

## Teilfinanzrechnung 2009

11.538.01

## B. Nachweis einzelner Investitionsmaßnahmen

Produktbereich: 11 Ver- und Entsorgung  
 Produktgruppe: 11.538 Abwasserbeseitigung  
 Produkt: 11.538.01 Abwasserbeseitigung

Investitionsmaßnahmen oberhalb der festgesetzten Wertgrenze	Fortgeschrie-	Ergebnis	Differenz	Ermächti- gungsüber- tragung
	bener Ansatz			
	2009	2009	2009	
in EUR				
	1	2	3	4

Maßnahme: 66-200900002  
 Installation eines Fuzzylogic-Reglers für die Kläranlage Borghorst-Nord

+ Zuwendungen für Investitionsmaßnahmen	0,00	0,00	0,00	0,00
+ Einzahlungen aus der Veräußerung von Sachanlagen	0,00	0,00	0,00	0,00
+ Einzahlungen aus der Veräußerung von Finanzanlagen	0,00	0,00	0,00	0,00
+ Einzahlungen aus Beiträgen u.ä. Entgelten	0,00	0,00	0,00	0,00
+ Sonstige Investitionseinzahlungen	0,00	0,00	0,00	0,00
<b>= Einzahlungen aus Investitionstätigkeit</b>	<b>0,00</b>	<b>0,00</b>	<b>0,00</b>	<b>0,00</b>
- Auszahlungen für den Erwerb von Grundstücken und Gebäuden	0,00	0,00	0,00	0,00
- Auszahlungen für Baumaßnahmen	0,00	0,00	0,00	0,00
- Auszahlungen für den Erwerb von beweglichem Anlagevermögen	95.000,00	82.175,46	-12.824,54	8.960,70
783110 Auszahlung für den Erwerb von beweglichen Vermögensgegenständen (Maschinen, technische Anlagen)	95.000,00	82.175,46	-12.824,54	8.960,70
- Auszahlungen für den Erwerb von Finanzanlagen	0,00	0,00	0,00	0,00
- Auszahlungen von aktivierbaren Zuwendungen	0,00	0,00	0,00	0,00
- Sonstige Investitionsauszahlungen	0,00	0,00	0,00	0,00
<b>= Auszahlungen aus Investitionstätigkeit</b>	<b>95.000,00</b>	<b>82.175,46</b>	<b>-12.824,54</b>	<b>8.960,70</b>
<b>= Saldo aus Investitionstätigkeit</b>	<b>-95.000,00</b>	<b>-82.175,46</b>	<b>12.824,54</b>	<b>-8.960,70</b>

Maßnahme: 66-200900010  
 Sanierung des bestehenden Entwässerungsnetzes

+ Zuwendungen für Investitionsmaßnahmen	0,00	0,00	0,00	0,00
+ Einzahlungen aus der Veräußerung von Sachanlagen	0,00	0,00	0,00	0,00
+ Einzahlungen aus der Veräußerung von Finanzanlagen	0,00	0,00	0,00	0,00
+ Einzahlungen aus Beiträgen u.ä. Entgelten	0,00	0,00	0,00	0,00
+ Sonstige Investitionseinzahlungen	0,00	0,00	0,00	0,00
<b>= Einzahlungen aus Investitionstätigkeit</b>	<b>0,00</b>	<b>0,00</b>	<b>0,00</b>	<b>0,00</b>
- Auszahlungen für den Erwerb von Grundstücken und Gebäuden	0,00	0,00	0,00	0,00
- Auszahlungen für Baumaßnahmen	864.800,00	436.123,59	-428.676,41	333.563,97
785200 Auszahlungen für Baumaßnahmen - Tiefbaumaßnahmen	864.800,00	436.123,59	-428.676,41	333.563,97
- Auszahlungen für den Erwerb von beweglichem Anlagevermögen	0,00	0,00	0,00	0,00
- Auszahlungen für den Erwerb von Finanzanlagen	0,00	0,00	0,00	0,00
- Auszahlungen von aktivierbaren Zuwendungen	0,00	0,00	0,00	0,00
- Sonstige Investitionsauszahlungen	0,00	0,00	0,00	0,00
<b>= Auszahlungen aus Investitionstätigkeit</b>	<b>864.800,00</b>	<b>436.123,59</b>	<b>-428.676,41</b>	<b>333.563,97</b>
<b>= Saldo aus Investitionstätigkeit</b>	<b>-864.800,00</b>	<b>-436.123,59</b>	<b>428.676,41</b>	<b>-333.563,97</b>

# Teilfinanzrechnung 2009

11.538.01

## B. Nachweis einzelner Investitionsmaßnahmen

**Produktbereich:** 11 Ver- und Entsorgung  
**Produktgruppe:** 11.538 Abwasserbeseitigung  
**Produkt:** 11.538.01 Abwasserbeseitigung

Investitionsmaßnahmen oberhalb der festgesetzten Wertgrenze	Fortgeschrie- bener Ansatz	Ergebnis	Differenz	Ermächti- gungsüber- tragung
	2009	2009	2009	
	in EUR			
	1	2	3	4

**Maßnahme: 66-200900011**  
**Erneuerung Goldstraße (1.29.1) von Bahnhofstraße bis Sonnenschein**

+ Zuwendungen für Investitionsmaßnahmen	0,00	0,00	0,00	0,00
+ Einzahlungen aus der Veräußerung von Sachanlagen	0,00	0,00	0,00	0,00
+ Einzahlungen aus der Veräußerung von Finanzanlagen	0,00	0,00	0,00	0,00
+ Einzahlungen aus Beiträgen u.ä. Entgelten	0,00	0,00	0,00	0,00
+ Sonstige Investitionseinzahlungen	0,00	0,00	0,00	0,00
<b>= Einzahlungen aus Investitionstätigkeit</b>	<b>0,00</b>	<b>0,00</b>	<b>0,00</b>	<b>0,00</b>
- Auszahlungen für den Erwerb von Grundstücken und Gebäuden	0,00	0,00	0,00	0,00
- Auszahlungen für Baumaßnahmen	20.000,00	0,00	-20.000,00	0,00
785200 Auszahlungen für Baumaßnahmen - Tiefbaumaßnahmen	20.000,00	0,00	-20.000,00	0,00
- Auszahlungen für den Erwerb von beweglichem Anlagevermögen	0,00	0,00	0,00	0,00
- Auszahlungen für den Erwerb von Finanzanlagen	0,00	0,00	0,00	0,00
- Auszahlungen von aktivierbaren Zuwendungen	0,00	0,00	0,00	0,00
- Sonstige Investitionsauszahlungen	0,00	0,00	0,00	0,00
<b>= Auszahlungen aus Investitionstätigkeit</b>	<b>20.000,00</b>	<b>0,00</b>	<b>-20.000,00</b>	<b>0,00</b>
<b>= Saldo aus Investitionstätigkeit</b>	<b>-20.000,00</b>	<b>0,00</b>	<b>20.000,00</b>	<b>0,00</b>

**Maßnahme: 66-200900012**  
**Gewerbegebiet 53 b, BF (Meteler Stiege)**

+ Zuwendungen für Investitionsmaßnahmen	0,00	0,00	0,00	0,00
+ Einzahlungen aus der Veräußerung von Sachanlagen	0,00	0,00	0,00	0,00
+ Einzahlungen aus der Veräußerung von Finanzanlagen	0,00	0,00	0,00	0,00
+ Einzahlungen aus Beiträgen u.ä. Entgelten	0,00	0,00	0,00	0,00
+ Sonstige Investitionseinzahlungen	0,00	0,00	0,00	0,00
<b>= Einzahlungen aus Investitionstätigkeit</b>	<b>0,00</b>	<b>0,00</b>	<b>0,00</b>	<b>0,00</b>
- Auszahlungen für den Erwerb von Grundstücken und Gebäuden	0,00	0,00	0,00	0,00
- Auszahlungen für Baumaßnahmen	75.000,00	0,00	-75.000,00	0,00
785200 Auszahlungen für Baumaßnahmen - Tiefbaumaßnahmen	75.000,00	0,00	-75.000,00	0,00
- Auszahlungen für den Erwerb von beweglichem Anlagevermögen	0,00	0,00	0,00	0,00
- Auszahlungen für den Erwerb von Finanzanlagen	0,00	0,00	0,00	0,00
- Auszahlungen von aktivierbaren Zuwendungen	0,00	0,00	0,00	0,00
- Sonstige Investitionsauszahlungen	0,00	0,00	0,00	0,00
<b>= Auszahlungen aus Investitionstätigkeit</b>	<b>75.000,00</b>	<b>0,00</b>	<b>-75.000,00</b>	<b>0,00</b>
<b>= Saldo aus Investitionstätigkeit</b>	<b>-75.000,00</b>	<b>0,00</b>	<b>75.000,00</b>	<b>0,00</b>



## Teilfinanzrechnung 2009

11.538.01

## B. Nachweis einzelner Investitionsmaßnahmen

Produktbereich: 11 Ver- und Entsorgung  
 Produktgruppe: 11.538 Abwasserbeseitigung  
 Produkt: 11.538.01 Abwasserbeseitigung

Investitionsmaßnahmen oberhalb der festgesetzten Wertgrenze	Fortgeschrie- bener Ansatz	Ergebnis	Differenz	Ermächti- gungsüber- tragung
	2009	2009	2009	
	in EUR			
	1	2	3	4

Maßnahme: 66-200900013  
 Ersatzbeschaffung eines Transporters für den Kanaltrupp

+ Zuwendungen für Investitionsmaßnahmen	0,00	0,00	0,00	0,00
+ Einzahlungen aus der Veräußerung von Sachanlagen	0,00	0,00	0,00	0,00
+ Einzahlungen aus der Veräußerung von Finanzanlagen	0,00	0,00	0,00	0,00
+ Einzahlungen aus Beiträgen u.ä. Entgelten	0,00	0,00	0,00	0,00
+ Sonstige Investitionseinzahlungen	0,00	0,00	0,00	0,00
<b>= Einzahlungen aus Investitionstätigkeit</b>	<b>0,00</b>	<b>0,00</b>	<b>0,00</b>	<b>0,00</b>
- Auszahlungen für den Erwerb von Grundstücken und Gebäuden	0,00	0,00	0,00	0,00
- Auszahlungen für Baumaßnahmen	0,00	0,00	0,00	0,00
- Auszahlungen für den Erwerb von beweglichem Anlagevermögen	31.643,00	31.394,60	-248,40	0,00
783111 Auszahlung für den Erwerb von beweglichen Vermögensgegenständen (Fahrzeuge)	31.643,00	31.394,60	-248,40	0,00
- Auszahlungen für den Erwerb von Finanzanlagen	0,00	0,00	0,00	0,00
- Auszahlungen von aktivierbaren Zuwendungen	0,00	0,00	0,00	0,00
- Sonstige Investitionsauszahlungen	0,00	0,00	0,00	0,00
<b>= Auszahlungen aus Investitionstätigkeit</b>	<b>31.643,00</b>	<b>31.394,60</b>	<b>-248,40</b>	<b>0,00</b>
<b>= Saldo aus Investitionstätigkeit</b>	<b>-31.643,00</b>	<b>-31.394,60</b>	<b>248,40</b>	<b>0,00</b>

Investitionsmaßnahmen unterhalb der festgesetzten Wertgrenze	Fortgeschrie- bener Ansatz	Ergebnis	Differenz	Ermächti- gungsüber- tragung
	2009	2009	2009	
	in EUR			
	1	2	3	4
Summe der investiven Einzahlungen	172.100,00	173.547,46	1.447,46	0,00
683100 Einzahlung aus der Veräußerung von beweglichen Vermögensgegenständen	0,00	1.400,00	1.400,00	0,00
688100 Beiträge und ähnliche Entgelte	172.100,00	172.147,46	47,46	0,00
Summe der investiven Auszahlungen	119.972,00	90.484,16	-29.487,84	0,00
783110 Auszahlung für den Erwerb von beweglichen Vermögensgegenständen (Maschinen, technische Anlagen)	93.615,00	72.788,40	-20.826,60	0,00
783120 Auszahlung für den Erwerb von beweglichen Vermögensgegenständen (Betriebs- und Geschäftsausstattung)	1.000,00	327,40	-672,60	0,00
783200 Auszahlungen für den Erwerb von beweglichen Sachen des Anlagevermögens unterhalb der Wertgrenze von 410 EUR	3.000,00	3.489,87	489,87	0,00
785100 Auszahlungen für Baumaßnahmen - Hochbaumaßnahmen	22.357,00	13.878,49	-8.478,51	0,00
<b>Saldo (Einzahlungen ./. Auszahlungen)</b>	<b>52.128,00</b>	<b>83.063,30</b>	<b>30.935,30</b>	<b>0,00</b>

## Teilfinanzrechnung 2009

12.541.01

## B. Nachweis einzelner Investitionsmaßnahmen

Produktbereich: 12 Verkehrsflächen und -anlagen, ÖPNV  
 Produktgruppe: 12.541 Gemeindestraßen  
 Produkt: 12.541.01 Gemeindestraßen

Investitionsmaßnahmen oberhalb der festgesetzten Wertgrenze	Fortgeschrie-	Ergebnis	Differenz	Ermächti- gungsüber- tragung
	bener Ansatz			
	2009	2009	2009	
in EUR				
	1	2	3	4

Maßnahme: 20-200800001  
 Grunderwerb für Straßen -8-Kommunen-Alleenradweg-

+ Zuwendungen für Investitionsmaßnahmen	110.000,00	42.484,48	-67.515,52	0,00
681100 Investitionszuwendungen vom Land	110.000,00	42.484,48	-67.515,52	0,00
+ Einzahlungen aus der Veräußerung von Sachanlagen	0,00	0,00	0,00	0,00
+ Einzahlungen aus der Veräußerung von Finanzanlagen	0,00	0,00	0,00	0,00
+ Einzahlungen aus Beiträgen u.ä. Entgelten	0,00	0,00	0,00	0,00
+ Sonstige Investitionseinzahlungen	0,00	0,00	0,00	0,00
<b>= Einzahlungen aus Investitionstätigkeit</b>	<b>110.000,00</b>	<b>42.484,48</b>	<b>-67.515,52</b>	<b>0,00</b>
- Auszahlungen für den Erwerb von Grundstücken und Gebäuden	432.500,00	0,00	-432.500,00	0,00
782100 Auszahlungen für den Erwerb von Grundstücken und Gebäuden	432.500,00	0,00	-432.500,00	0,00
- Auszahlungen für Baumaßnahmen	0,00	0,00	0,00	0,00
- Auszahlungen für den Erwerb von beweglichem Anlagevermögen	0,00	0,00	0,00	0,00
- Auszahlungen für den Erwerb von Finanzanlagen	0,00	0,00	0,00	0,00
- Auszahlungen von aktivierbaren Zuwendungen	0,00	0,00	0,00	0,00
- Sonstige Investitionsauszahlungen	0,00	0,00	0,00	0,00
<b>= Auszahlungen aus Investitionstätigkeit</b>	<b>432.500,00</b>	<b>0,00</b>	<b>-432.500,00</b>	<b>0,00</b>
<b>= Saldo aus Investitionstätigkeit</b>	<b>-322.500,00</b>	<b>42.484,48</b>	<b>364.984,48</b>	<b>0,00</b>

Maßnahme: 20-200900001  
 Grunderwerb für Straßen -Goldstraße-

+ Zuwendungen für Investitionsmaßnahmen	0,00	0,00	0,00	0,00
+ Einzahlungen aus der Veräußerung von Sachanlagen	0,00	0,00	0,00	0,00
+ Einzahlungen aus der Veräußerung von Finanzanlagen	0,00	0,00	0,00	0,00
+ Einzahlungen aus Beiträgen u.ä. Entgelten	0,00	0,00	0,00	0,00
+ Sonstige Investitionseinzahlungen	0,00	0,00	0,00	0,00
<b>= Einzahlungen aus Investitionstätigkeit</b>	<b>0,00</b>	<b>0,00</b>	<b>0,00</b>	<b>0,00</b>
- Auszahlungen für den Erwerb von Grundstücken und Gebäuden	220.000,00	182.000,00	-38.000,00	0,00
782100 Auszahlungen für den Erwerb von Grundstücken und Gebäuden	220.000,00	182.000,00	-38.000,00	0,00
- Auszahlungen für Baumaßnahmen	0,00	0,00	0,00	0,00
- Auszahlungen für den Erwerb von beweglichem Anlagevermögen	0,00	0,00	0,00	0,00
- Auszahlungen für den Erwerb von Finanzanlagen	0,00	0,00	0,00	0,00
- Auszahlungen von aktivierbaren Zuwendungen	0,00	0,00	0,00	0,00
- Sonstige Investitionsauszahlungen	0,00	0,00	0,00	0,00
<b>= Auszahlungen aus Investitionstätigkeit</b>	<b>220.000,00</b>	<b>182.000,00</b>	<b>-38.000,00</b>	<b>0,00</b>
<b>= Saldo aus Investitionstätigkeit</b>	<b>-220.000,00</b>	<b>-182.000,00</b>	<b>38.000,00</b>	<b>0,00</b>

# Teilfinanzrechnung 2009

12.541.01

## B. Nachweis einzelner Investitionsmaßnahmen

**Produktbereich:** 12 Verkehrsflächen und -anlagen, ÖPNV  
**Produktgruppe:** 12.541 Gemeindestraßen  
**Produkt:** 12.541.01 Gemeindestraßen

Investitionsmaßnahmen oberhalb der festgesetzten Wertgrenze	Fortgeschrie- bener Ansatz	Ergebnis	Differenz	Ermächti- gungsüber- tragung
	2009	2009	2009	
	in EUR			
	1	2	3	4

**Maßnahme: 66-200600001**  
**Brulandstraße**

+ Zuwendungen für Investitionsmaßnahmen	0,00	0,00	0,00	0,00
+ Einzahlungen aus der Veräußerung von Sachanlagen	0,00	0,00	0,00	0,00
+ Einzahlungen aus der Veräußerung von Finanzanlagen	0,00	0,00	0,00	0,00
+ Einzahlungen aus Beiträgen u.ä. Entgelten	0,00	660,68	660,68	0,00
688100 Beiträge und ähnliche Entgelte	0,00	660,68	660,68	0,00
+ Sonstige Investitionseinzahlungen	0,00	0,00	0,00	0,00
<b>= Einzahlungen aus Investitionstätigkeit</b>	<b>0,00</b>	<b>660,68</b>	<b>660,68</b>	<b>0,00</b>
- Auszahlungen für den Erwerb von Grundstücken und Gebäuden	0,00	0,00	0,00	0,00
- Auszahlungen für Baumaßnahmen	0,00	0,00	0,00	0,00
- Auszahlungen für den Erwerb von beweglichem Anlagevermögen	0,00	0,00	0,00	0,00
- Auszahlungen für den Erwerb von Finanzanlagen	0,00	0,00	0,00	0,00
- Auszahlungen von aktivierbaren Zuwendungen	0,00	0,00	0,00	0,00
- Sonstige Investitionsauszahlungen	0,00	0,00	0,00	0,00
<b>= Auszahlungen aus Investitionstätigkeit</b>	<b>0,00</b>	<b>0,00</b>	<b>0,00</b>	<b>0,00</b>
<b>= Saldo aus Investitionstätigkeit</b>	<b>0,00</b>	<b>660,68</b>	<b>660,68</b>	<b>0,00</b>

**Maßnahme: 66-200700001**  
**Engelings Haar**

+ Zuwendungen für Investitionsmaßnahmen	0,00	0,00	0,00	0,00
+ Einzahlungen aus der Veräußerung von Sachanlagen	0,00	0,00	0,00	0,00
+ Einzahlungen aus der Veräußerung von Finanzanlagen	0,00	0,00	0,00	0,00
+ Einzahlungen aus Beiträgen u.ä. Entgelten	0,00	0,00	0,00	0,00
+ Sonstige Investitionseinzahlungen	0,00	0,00	0,00	0,00
<b>= Einzahlungen aus Investitionstätigkeit</b>	<b>0,00</b>	<b>0,00</b>	<b>0,00</b>	<b>0,00</b>
- Auszahlungen für den Erwerb von Grundstücken und Gebäuden	0,00	0,00	0,00	0,00
- Auszahlungen für Baumaßnahmen	123.000,00	106.965,05	-16.034,95	4.941,98
785200 Auszahlungen für Baumaßnahmen - Tiefbaumaßnahmen	123.000,00	106.965,05	-16.034,95	4.941,98
- Auszahlungen für den Erwerb von beweglichem Anlagevermögen	0,00	0,00	0,00	0,00
- Auszahlungen für den Erwerb von Finanzanlagen	0,00	0,00	0,00	0,00
- Auszahlungen von aktivierbaren Zuwendungen	0,00	0,00	0,00	0,00
- Sonstige Investitionsauszahlungen	0,00	0,00	0,00	0,00
<b>= Auszahlungen aus Investitionstätigkeit</b>	<b>123.000,00</b>	<b>106.965,05</b>	<b>-16.034,95</b>	<b>4.941,98</b>
<b>= Saldo aus Investitionstätigkeit</b>	<b>-123.000,00</b>	<b>-106.965,05</b>	<b>16.034,95</b>	<b>-4.941,98</b>

## Teilfinanzrechnung 2009

12.541.01

## B. Nachweis einzelner Investitionsmaßnahmen

Produktbereich: 12 Verkehrsflächen und -anlagen, ÖPNV  
 Produktgruppe: 12.541 Gemeindestraßen  
 Produkt: 12.541.01 Gemeindestraßen

Investitionsmaßnahmen oberhalb der festgesetzten Wertgrenze	Fortgeschrie- bener Ansatz	Ergebnis	Differenz	Ermächti- gungsüber- tragung
	2009	2009	2009	
	in EUR			
	1	2	3	4

Maßnahme: 66-200700002  
Laugemannsstiege

+ Zuwendungen für Investitionsmaßnahmen	0,00	0,00	0,00	0,00
+ Einzahlungen aus der Veräußerung von Sachanlagen	0,00	0,00	0,00	0,00
+ Einzahlungen aus der Veräußerung von Finanzanlagen	0,00	0,00	0,00	0,00
+ Einzahlungen aus Beiträgen u.ä. Entgelten	0,00	0,00	0,00	0,00
+ Sonstige Investitionseinzahlungen	0,00	0,00	0,00	0,00
<b>= Einzahlungen aus Investitionstätigkeit</b>	<b>0,00</b>	<b>0,00</b>	<b>0,00</b>	<b>0,00</b>
- Auszahlungen für den Erwerb von Grundstücken und Gebäuden	0,00	0,00	0,00	0,00
- Auszahlungen für Baumaßnahmen	124.929,00	78.944,18	-45.984,82	3.772,16
785200 Auszahlungen für Baumaßnahmen - Tiefbaumaßnahmen	124.929,00	78.944,18	-45.984,82	3.772,16
- Auszahlungen für den Erwerb von beweglichem Anlagevermögen	0,00	0,00	0,00	0,00
- Auszahlungen für den Erwerb von Finanzanlagen	0,00	0,00	0,00	0,00
- Auszahlungen von aktivierbaren Zuwendungen	0,00	0,00	0,00	0,00
- Sonstige Investitionsauszahlungen	0,00	0,00	0,00	0,00
<b>= Auszahlungen aus Investitionstätigkeit</b>	<b>124.929,00</b>	<b>78.944,18</b>	<b>-45.984,82</b>	<b>3.772,16</b>
<b>= Saldo aus Investitionstätigkeit</b>	<b>-124.929,00</b>	<b>-78.944,18</b>	<b>45.984,82</b>	<b>-3.772,16</b>

Maßnahme: 66-200800003  
Flandernstraße

+ Zuwendungen für Investitionsmaßnahmen	0,00	0,00	0,00	0,00
+ Einzahlungen aus der Veräußerung von Sachanlagen	0,00	0,00	0,00	0,00
+ Einzahlungen aus der Veräußerung von Finanzanlagen	0,00	0,00	0,00	0,00
+ Einzahlungen aus Beiträgen u.ä. Entgelten	310.000,00	0,00	-310.000,00	0,00
688100 Beiträge und ähnliche Entgelte	310.000,00	0,00	-310.000,00	0,00
+ Sonstige Investitionseinzahlungen	0,00	0,00	0,00	0,00
<b>= Einzahlungen aus Investitionstätigkeit</b>	<b>310.000,00</b>	<b>0,00</b>	<b>-310.000,00</b>	<b>0,00</b>
- Auszahlungen für den Erwerb von Grundstücken und Gebäuden	0,00	0,00	0,00	0,00
- Auszahlungen für Baumaßnahmen	209.800,00	6.000,00	-203.800,00	131.747,94
785200 Auszahlungen für Baumaßnahmen - Tiefbaumaßnahmen	209.800,00	6.000,00	-203.800,00	131.747,94
- Auszahlungen für den Erwerb von beweglichem Anlagevermögen	0,00	0,00	0,00	0,00
- Auszahlungen für den Erwerb von Finanzanlagen	0,00	0,00	0,00	0,00
- Auszahlungen von aktivierbaren Zuwendungen	0,00	0,00	0,00	0,00
- Sonstige Investitionsauszahlungen	0,00	0,00	0,00	0,00
<b>= Auszahlungen aus Investitionstätigkeit</b>	<b>209.800,00</b>	<b>6.000,00</b>	<b>-203.800,00</b>	<b>131.747,94</b>
<b>= Saldo aus Investitionstätigkeit</b>	<b>100.200,00</b>	<b>-6.000,00</b>	<b>-106.200,00</b>	<b>-131.747,94</b>

## Teilfinanzrechnung 2009

12.541.01

## B. Nachweis einzelner Investitionsmaßnahmen

Produktbereich:	12	Verkehrsflächen und -anlagen, ÖPNV
Produktgruppe:	12.541	Gemeindestraßen
Produkt:	12.541.01	Gemeindestraßen

Investitionsmaßnahmen oberhalb der festgesetzten Wertgrenze	Fortgeschrie- bener Ansatz	Ergebnis	Differenz	Ermächti- gungsüber- tragung
	2009	2009	2009	
	in EUR			
	1	2	3	4

**Maßnahme: 66-200800005**  
**Sandweg von Laerstraße bis Vorstädter Straße**

+ Zuwendungen für Investitionsmaßnahmen	0,00	0,00	0,00	0,00
+ Einzahlungen aus der Veräußerung von Sachanlagen	0,00	0,00	0,00	0,00
+ Einzahlungen aus der Veräußerung von Finanzanlagen	0,00	0,00	0,00	0,00
+ Einzahlungen aus Beiträgen u.ä. Entgelten	660.000,00	324.553,86	-335.446,14	0,00
688100 Beiträge und ähnliche Entgelte	660.000,00	324.553,86	-335.446,14	0,00
+ Sonstige Investitionseinzahlungen	0,00	0,00	0,00	0,00
<b>= Einzahlungen aus Investitionstätigkeit</b>	<b>660.000,00</b>	<b>324.553,86</b>	<b>-335.446,14</b>	<b>0,00</b>
- Auszahlungen für den Erwerb von Grundstücken und Gebäuden	0,00	0,00	0,00	0,00
- Auszahlungen für Baumaßnahmen	588.800,00	314.285,60	-274.514,40	120.000,00
785200 Auszahlungen für Baumaßnahmen - Tiefbaumaßnahmen	588.800,00	314.285,60	-274.514,40	120.000,00
- Auszahlungen für den Erwerb von beweglichem Anlagevermögen	0,00	0,00	0,00	0,00
- Auszahlungen für den Erwerb von Finanzanlagen	0,00	0,00	0,00	0,00
- Auszahlungen von aktivierbaren Zuwendungen	0,00	0,00	0,00	0,00
- Sonstige Investitionsauszahlungen	0,00	0,00	0,00	0,00
<b>= Auszahlungen aus Investitionstätigkeit</b>	<b>588.800,00</b>	<b>314.285,60</b>	<b>-274.514,40</b>	<b>120.000,00</b>
<b>= Saldo aus Investitionstätigkeit</b>	<b>71.200,00</b>	<b>10.268,26</b>	<b>-60.931,74</b>	<b>-120.000,00</b>

**Maßnahme: 66-200800006**  
**Teweskamp**

+ Zuwendungen für Investitionsmaßnahmen	0,00	0,00	0,00	0,00
+ Einzahlungen aus der Veräußerung von Sachanlagen	0,00	0,00	0,00	0,00
+ Einzahlungen aus der Veräußerung von Finanzanlagen	0,00	0,00	0,00	0,00
+ Einzahlungen aus Beiträgen u.ä. Entgelten	42.000,00	59.483,79	17.483,79	0,00
688100 Beiträge und ähnliche Entgelte	42.000,00	59.483,79	17.483,79	0,00
+ Sonstige Investitionseinzahlungen	0,00	0,00	0,00	0,00
<b>= Einzahlungen aus Investitionstätigkeit</b>	<b>42.000,00</b>	<b>59.483,79</b>	<b>17.483,79</b>	<b>0,00</b>
- Auszahlungen für den Erwerb von Grundstücken und Gebäuden	0,00	0,00	0,00	0,00
- Auszahlungen für Baumaßnahmen	35.000,00	33.500,00	-1.500,00	0,00
785200 Auszahlungen für Baumaßnahmen - Tiefbaumaßnahmen	35.000,00	33.500,00	-1.500,00	0,00
- Auszahlungen für den Erwerb von beweglichem Anlagevermögen	0,00	0,00	0,00	0,00
- Auszahlungen für den Erwerb von Finanzanlagen	0,00	0,00	0,00	0,00
- Auszahlungen von aktivierbaren Zuwendungen	0,00	0,00	0,00	0,00
- Sonstige Investitionsauszahlungen	0,00	0,00	0,00	0,00
<b>= Auszahlungen aus Investitionstätigkeit</b>	<b>35.000,00</b>	<b>33.500,00</b>	<b>-1.500,00</b>	<b>0,00</b>
<b>= Saldo aus Investitionstätigkeit</b>	<b>7.000,00</b>	<b>25.983,79</b>	<b>18.983,79</b>	<b>0,00</b>

## Teilfinanzrechnung 2009

12.541.01

## B. Nachweis einzelner Investitionsmaßnahmen

Produktbereich:	12	Verkehrsflächen und -anlagen, ÖPNV
Produktgruppe:	12.541	Gemeindestraßen
Produkt:	12.541.01	Gemeindestraßen

Investitionsmaßnahmen oberhalb der festgesetzten Wertgrenze	Fortgeschrie- bener Ansatz	Ergebnis	Differenz	Ermächti- gungsüber- tragung
	2009	2009	2009	
	in EUR			
	1	2	3	4

**Maßnahme: 66-200800007**  
**Veltruper Kirchweg, Teilstück Horstmarer Straße bis Johanniterstraße**

+ Zuwendungen für Investitionsmaßnahmen	0,00	0,00	0,00	0,00
+ Einzahlungen aus der Veräußerung von Sachanlagen	0,00	0,00	0,00	0,00
+ Einzahlungen aus der Veräußerung von Finanzanlagen	0,00	0,00	0,00	0,00
+ Einzahlungen aus Beiträgen u.ä. Entgelten	0,00	0,00	0,00	0,00
+ Sonstige Investitionseinzahlungen	0,00	0,00	0,00	0,00
<b>= Einzahlungen aus Investitionstätigkeit</b>	<b>0,00</b>	<b>0,00</b>	<b>0,00</b>	<b>0,00</b>
- Auszahlungen für den Erwerb von Grundstücken und Gebäuden	0,00	0,00	0,00	0,00
- Auszahlungen für Baumaßnahmen	10.000,00	0,00	-10.000,00	0,00
785200 Auszahlungen für Baumaßnahmen - Tiefbaumaßnahmen	10.000,00	0,00	-10.000,00	0,00
- Auszahlungen für den Erwerb von beweglichem Anlagevermögen	0,00	0,00	0,00	0,00
- Auszahlungen für den Erwerb von Finanzanlagen	0,00	0,00	0,00	0,00
- Auszahlungen von aktivierbaren Zuwendungen	0,00	0,00	0,00	0,00
- Sonstige Investitionsauszahlungen	0,00	0,00	0,00	0,00
<b>= Auszahlungen aus Investitionstätigkeit</b>	<b>10.000,00</b>	<b>0,00</b>	<b>-10.000,00</b>	<b>0,00</b>
<b>= Saldo aus Investitionstätigkeit</b>	<b>-10.000,00</b>	<b>0,00</b>	<b>10.000,00</b>	<b>0,00</b>

**Maßnahme: 66-200800008**  
**Märkische Heide 2. AB**

+ Zuwendungen für Investitionsmaßnahmen	0,00	0,00	0,00	0,00
+ Einzahlungen aus der Veräußerung von Sachanlagen	0,00	0,00	0,00	0,00
+ Einzahlungen aus der Veräußerung von Finanzanlagen	0,00	0,00	0,00	0,00
+ Einzahlungen aus Beiträgen u.ä. Entgelten	60.000,00	110.746,76	50.746,76	0,00
688100 Beiträge und ähnliche Entgelte	60.000,00	110.746,76	50.746,76	0,00
+ Sonstige Investitionseinzahlungen	0,00	0,00	0,00	0,00
<b>= Einzahlungen aus Investitionstätigkeit</b>	<b>60.000,00</b>	<b>110.746,76</b>	<b>50.746,76</b>	<b>0,00</b>
- Auszahlungen für den Erwerb von Grundstücken und Gebäuden	0,00	0,00	0,00	0,00
- Auszahlungen für Baumaßnahmen	139.650,00	139.330,65	-319,35	319,35
785200 Auszahlungen für Baumaßnahmen - Tiefbaumaßnahmen	139.650,00	139.330,65	-319,35	319,35
- Auszahlungen für den Erwerb von beweglichem Anlagevermögen	0,00	0,00	0,00	0,00
- Auszahlungen für den Erwerb von Finanzanlagen	0,00	0,00	0,00	0,00
- Auszahlungen von aktivierbaren Zuwendungen	0,00	0,00	0,00	0,00
- Sonstige Investitionsauszahlungen	0,00	0,00	0,00	0,00
<b>= Auszahlungen aus Investitionstätigkeit</b>	<b>139.650,00</b>	<b>139.330,65</b>	<b>-319,35</b>	<b>319,35</b>
<b>= Saldo aus Investitionstätigkeit</b>	<b>-79.650,00</b>	<b>-28.583,89</b>	<b>51.066,11</b>	<b>-319,35</b>

## Teilfinanzrechnung 2009

12.541.01

## B. Nachweis einzelner Investitionsmaßnahmen

Produktbereich:	12	Verkehrsflächen und -anlagen, ÖPNV
Produktgruppe:	12.541	Gemeindestraßen
Produkt:	12.541.01	Gemeindestraßen

Investitionsmaßnahmen oberhalb der festgesetzten Wertgrenze	Fortgeschrie- bener Ansatz	Ergebnis	Differenz	Ermächti- gungsüber- tragung
	2009	2009	2009	
	in EUR			
	1	2	3	4

**Maßnahme: 66-200800009**  
**Laerstr. von Altenberger Str. bis Laustiege**

+ Zuwendungen für Investitionsmaßnahmen	0,00	0,00	0,00	0,00
+ Einzahlungen aus der Veräußerung von Sachanlagen	0,00	0,00	0,00	0,00
+ Einzahlungen aus der Veräußerung von Finanzanlagen	0,00	0,00	0,00	0,00
+ Einzahlungen aus Beiträgen u.ä. Entgelten	280.000,00	7.767,20	-272.232,80	0,00
688100 Beiträge und ähnliche Entgelte	280.000,00	7.767,20	-272.232,80	0,00
+ Sonstige Investitionseinzahlungen	0,00	0,00	0,00	0,00
<b>= Einzahlungen aus Investitionstätigkeit</b>	<b>280.000,00</b>	<b>7.767,20</b>	<b>-272.232,80</b>	<b>0,00</b>
- Auszahlungen für den Erwerb von Grundstücken und Gebäuden	0,00	0,00	0,00	0,00
- Auszahlungen für Baumaßnahmen	371.000,00	62.034,99	-308.965,01	217.295,33
785200 Auszahlungen für Baumaßnahmen - Tiefbaumaßnahmen	371.000,00	62.034,99	-308.965,01	217.295,33
- Auszahlungen für den Erwerb von beweglichem Anlagevermögen	0,00	0,00	0,00	0,00
- Auszahlungen für den Erwerb von Finanzanlagen	0,00	0,00	0,00	0,00
- Auszahlungen von aktivierbaren Zuwendungen	0,00	0,00	0,00	0,00
- Sonstige Investitionsauszahlungen	0,00	0,00	0,00	0,00
<b>= Auszahlungen aus Investitionstätigkeit</b>	<b>371.000,00</b>	<b>62.034,99</b>	<b>-308.965,01</b>	<b>217.295,33</b>
<b>= Saldo aus Investitionstätigkeit</b>	<b>-91.000,00</b>	<b>-54.267,79</b>	<b>36.732,21</b>	<b>-217.295,33</b>

**Maßnahme: 66-200800010**  
**Baalstraße**

+ Zuwendungen für Investitionsmaßnahmen	0,00	0,00	0,00	0,00
+ Einzahlungen aus der Veräußerung von Sachanlagen	0,00	0,00	0,00	0,00
+ Einzahlungen aus der Veräußerung von Finanzanlagen	0,00	0,00	0,00	0,00
+ Einzahlungen aus Beiträgen u.ä. Entgelten	225.000,00	164.679,13	-60.320,87	0,00
688100 Beiträge und ähnliche Entgelte	225.000,00	164.679,13	-60.320,87	0,00
+ Sonstige Investitionseinzahlungen	0,00	0,00	0,00	0,00
<b>= Einzahlungen aus Investitionstätigkeit</b>	<b>225.000,00</b>	<b>164.679,13</b>	<b>-60.320,87</b>	<b>0,00</b>
- Auszahlungen für den Erwerb von Grundstücken und Gebäuden	0,00	0,00	0,00	0,00
- Auszahlungen für Baumaßnahmen	170.600,00	97.500,00	-73.100,00	33.000,00
785200 Auszahlungen für Baumaßnahmen - Tiefbaumaßnahmen	170.600,00	97.500,00	-73.100,00	33.000,00
- Auszahlungen für den Erwerb von beweglichem Anlagevermögen	0,00	0,00	0,00	0,00
- Auszahlungen für den Erwerb von Finanzanlagen	0,00	0,00	0,00	0,00
- Auszahlungen von aktivierbaren Zuwendungen	0,00	0,00	0,00	0,00
- Sonstige Investitionsauszahlungen	0,00	0,00	0,00	0,00
<b>= Auszahlungen aus Investitionstätigkeit</b>	<b>170.600,00</b>	<b>97.500,00</b>	<b>-73.100,00</b>	<b>33.000,00</b>
<b>= Saldo aus Investitionstätigkeit</b>	<b>54.400,00</b>	<b>67.179,13</b>	<b>12.779,13</b>	<b>-33.000,00</b>

## Teilfinanzrechnung 2009

12.541.01

## B. Nachweis einzelner Investitionsmaßnahmen

Produktbereich: 12 Verkehrsflächen und -anlagen, ÖPNV  
 Produktgruppe: 12.541 Gemeindestraßen  
 Produkt: 12.541.01 Gemeindestraßen

Investitionsmaßnahmen oberhalb der festgesetzten Wertgrenze	Fortgeschrie- bener Ansatz	Ergebnis	Differenz	Ermächti- gungsüber- tragung
	2009	2009	2009	
	in EUR			
	1	2	3	4

Maßnahme: 66-200800011  
Luxemburger Straße

+ Zuwendungen für Investitionsmaßnahmen	0,00	0,00	0,00	0,00
+ Einzahlungen aus der Veräußerung von Sachanlagen	0,00	0,00	0,00	0,00
+ Einzahlungen aus der Veräußerung von Finanzanlagen	0,00	0,00	0,00	0,00
+ Einzahlungen aus Beiträgen u.ä. Entgelten	70.000,00	46.453,13	-23.546,87	0,00
688100 Beiträge und ähnliche Entgelte	70.000,00	46.453,13	-23.546,87	0,00
+ Sonstige Investitionseinzahlungen	0,00	0,00	0,00	0,00
<b>= Einzahlungen aus Investitionstätigkeit</b>	<b>70.000,00</b>	<b>46.453,13</b>	<b>-23.546,87</b>	<b>0,00</b>
- Auszahlungen für den Erwerb von Grundstücken und Gebäuden	0,00	0,00	0,00	0,00
- Auszahlungen für Baumaßnahmen	53.000,00	49.449,07	-3.550,93	0,00
785200 Auszahlungen für Baumaßnahmen - Tiefbaumaßnahmen	53.000,00	49.449,07	-3.550,93	0,00
- Auszahlungen für den Erwerb von beweglichem Anlagevermögen	0,00	0,00	0,00	0,00
- Auszahlungen für den Erwerb von Finanzanlagen	0,00	0,00	0,00	0,00
- Auszahlungen von aktivierbaren Zuwendungen	0,00	0,00	0,00	0,00
- Sonstige Investitionsauszahlungen	0,00	0,00	0,00	0,00
<b>= Auszahlungen aus Investitionstätigkeit</b>	<b>53.000,00</b>	<b>49.449,07</b>	<b>-3.550,93</b>	<b>0,00</b>
<b>= Saldo aus Investitionstätigkeit</b>	<b>17.000,00</b>	<b>-2.995,94</b>	<b>-19.995,94</b>	<b>0,00</b>

Maßnahme: 66-200800012  
Kupferstraße

+ Zuwendungen für Investitionsmaßnahmen	0,00	0,00	0,00	0,00
+ Einzahlungen aus der Veräußerung von Sachanlagen	0,00	0,00	0,00	0,00
+ Einzahlungen aus der Veräußerung von Finanzanlagen	0,00	0,00	0,00	0,00
+ Einzahlungen aus Beiträgen u.ä. Entgelten	0,00	53.592,54	53.592,54	0,00
688100 Beiträge und ähnliche Entgelte	0,00	53.592,54	53.592,54	0,00
+ Sonstige Investitionseinzahlungen	0,00	0,00	0,00	0,00
<b>= Einzahlungen aus Investitionstätigkeit</b>	<b>0,00</b>	<b>53.592,54</b>	<b>53.592,54</b>	<b>0,00</b>
- Auszahlungen für den Erwerb von Grundstücken und Gebäuden	0,00	0,00	0,00	0,00
- Auszahlungen für Baumaßnahmen	65.000,00	55.683,51	-9.316,49	0,00
785200 Auszahlungen für Baumaßnahmen - Tiefbaumaßnahmen	65.000,00	55.683,51	-9.316,49	0,00
- Auszahlungen für den Erwerb von beweglichem Anlagevermögen	0,00	0,00	0,00	0,00
- Auszahlungen für den Erwerb von Finanzanlagen	0,00	0,00	0,00	0,00
- Auszahlungen von aktivierbaren Zuwendungen	0,00	0,00	0,00	0,00
- Sonstige Investitionsauszahlungen	0,00	0,00	0,00	0,00
<b>= Auszahlungen aus Investitionstätigkeit</b>	<b>65.000,00</b>	<b>55.683,51</b>	<b>-9.316,49</b>	<b>0,00</b>
<b>= Saldo aus Investitionstätigkeit</b>	<b>-65.000,00</b>	<b>-2.090,97</b>	<b>62.909,03</b>	<b>0,00</b>



# Teilfinanzrechnung 2009

12.541.01

## B. Nachweis einzelner Investitionsmaßnahmen

**Produktbereich:** 12 Verkehrsflächen und -anlagen, ÖPNV  
**Produktgruppe:** 12.541 Gemeindestraßen  
**Produkt:** 12.541.01 Gemeindestraßen

Investitionsmaßnahmen oberhalb der festgesetzten Wertgrenze	Fortgeschrie- bener Ansatz	Ergebnis	Differenz	Ermächti- gungsüber- tragung
	2009	2009	2009	
	in EUR			
	1	2	3	4

**Maßnahme: 66-200800013**  
**Rotmannstraße**

+ Zuwendungen für Investitionsmaßnahmen	0,00	0,00	0,00	0,00
+ Einzahlungen aus der Veräußerung von Sachanlagen	0,00	0,00	0,00	0,00
+ Einzahlungen aus der Veräußerung von Finanzanlagen	0,00	0,00	0,00	0,00
+ Einzahlungen aus Beiträgen u.ä. Entgelten	0,00	0,00	0,00	0,00
+ Sonstige Investitionseinzahlungen	0,00	0,00	0,00	0,00
<b>= Einzahlungen aus Investitionstätigkeit</b>	<b>0,00</b>	<b>0,00</b>	<b>0,00</b>	<b>0,00</b>
- Auszahlungen für den Erwerb von Grundstücken und Gebäuden	0,00	0,00	0,00	0,00
- Auszahlungen für Baumaßnahmen	76.400,00	58.039,10	-18.360,90	1.351,69
785200 Auszahlungen für Baumaßnahmen - Tiefbaumaßnahmen	76.400,00	58.039,10	-18.360,90	1.351,69
- Auszahlungen für den Erwerb von beweglichem Anlagevermögen	0,00	0,00	0,00	0,00
- Auszahlungen für den Erwerb von Finanzanlagen	0,00	0,00	0,00	0,00
- Auszahlungen von aktivierbaren Zuwendungen	0,00	0,00	0,00	0,00
- Sonstige Investitionsauszahlungen	0,00	0,00	0,00	0,00
<b>= Auszahlungen aus Investitionstätigkeit</b>	<b>76.400,00</b>	<b>58.039,10</b>	<b>-18.360,90</b>	<b>1.351,69</b>
<b>= Saldo aus Investitionstätigkeit</b>	<b>-76.400,00</b>	<b>-58.039,10</b>	<b>18.360,90</b>	<b>-1.351,69</b>

**Maßnahme: 66-200800014**  
**Endausbau der Straße Frahlings Hof**

+ Zuwendungen für Investitionsmaßnahmen	0,00	0,00	0,00	0,00
+ Einzahlungen aus der Veräußerung von Sachanlagen	0,00	0,00	0,00	0,00
+ Einzahlungen aus der Veräußerung von Finanzanlagen	0,00	0,00	0,00	0,00
+ Einzahlungen aus Beiträgen u.ä. Entgelten	0,00	0,00	0,00	0,00
+ Sonstige Investitionseinzahlungen	0,00	0,00	0,00	0,00
<b>= Einzahlungen aus Investitionstätigkeit</b>	<b>0,00</b>	<b>0,00</b>	<b>0,00</b>	<b>0,00</b>
- Auszahlungen für den Erwerb von Grundstücken und Gebäuden	0,00	0,00	0,00	0,00
- Auszahlungen für Baumaßnahmen	26.140,00	6.566,19	-19.573,81	0,00
785200 Auszahlungen für Baumaßnahmen - Tiefbaumaßnahmen	26.140,00	6.566,19	-19.573,81	0,00
- Auszahlungen für den Erwerb von beweglichem Anlagevermögen	0,00	0,00	0,00	0,00
- Auszahlungen für den Erwerb von Finanzanlagen	0,00	0,00	0,00	0,00
- Auszahlungen von aktivierbaren Zuwendungen	0,00	0,00	0,00	0,00
- Sonstige Investitionsauszahlungen	0,00	0,00	0,00	0,00
<b>= Auszahlungen aus Investitionstätigkeit</b>	<b>26.140,00</b>	<b>6.566,19</b>	<b>-19.573,81</b>	<b>0,00</b>
<b>= Saldo aus Investitionstätigkeit</b>	<b>-26.140,00</b>	<b>-6.566,19</b>	<b>19.573,81</b>	<b>0,00</b>

## Teilfinanzrechnung 2009

12.541.01

## B. Nachweis einzelner Investitionsmaßnahmen

Produktbereich:	12	Verkehrsflächen und -anlagen, ÖPNV
Produktgruppe:	12.541	Gemeindestraßen
Produkt:	12.541.01	Gemeindestraßen

Investitionsmaßnahmen oberhalb der festgesetzten Wertgrenze	Fortgeschrie- bener Ansatz	Ergebnis	Differenz	Ermächti- gungsüber- tragung
	2009	2009	2009	
	in EUR			
	1	2	3	4

**Maßnahme: 66-200900001**  
**Radweg ehem. Bahnstrecke Coe-Rheine**

+ Zuwendungen für Investitionsmaßnahmen	0,00	0,00	0,00	0,00
+ Einzahlungen aus der Veräußerung von Sachanlagen	0,00	0,00	0,00	0,00
+ Einzahlungen aus der Veräußerung von Finanzanlagen	0,00	0,00	0,00	0,00
+ Einzahlungen aus Beiträgen u.ä. Entgelten	0,00	0,00	0,00	0,00
+ Sonstige Investitionseinzahlungen	0,00	0,00	0,00	0,00
<b>= Einzahlungen aus Investitionstätigkeit</b>	<b>0,00</b>	<b>0,00</b>	<b>0,00</b>	<b>0,00</b>
- Auszahlungen für den Erwerb von Grundstücken und Gebäuden	0,00	0,00	0,00	0,00
- Auszahlungen für Baumaßnahmen	16.000,00	0,00	-16.000,00	0,00
785200 Auszahlungen für Baumaßnahmen - Tiefbaumaßnahmen	16.000,00	0,00	-16.000,00	0,00
- Auszahlungen für den Erwerb von beweglichem Anlagevermögen	0,00	0,00	0,00	0,00
- Auszahlungen für den Erwerb von Finanzanlagen	0,00	0,00	0,00	0,00
- Auszahlungen von aktivierbaren Zuwendungen	0,00	0,00	0,00	0,00
- Sonstige Investitionsauszahlungen	0,00	0,00	0,00	0,00
<b>= Auszahlungen aus Investitionstätigkeit</b>	<b>16.000,00</b>	<b>0,00</b>	<b>-16.000,00</b>	<b>0,00</b>
<b>= Saldo aus Investitionstätigkeit</b>	<b>-16.000,00</b>	<b>0,00</b>	<b>16.000,00</b>	<b>0,00</b>

**Maßnahme: 66-200900003**  
**Gewerbegebiet 53 b, I. AB. (Meteler Stiege)**

+ Zuwendungen für Investitionsmaßnahmen	0,00	0,00	0,00	0,00
+ Einzahlungen aus der Veräußerung von Sachanlagen	0,00	0,00	0,00	0,00
+ Einzahlungen aus der Veräußerung von Finanzanlagen	0,00	0,00	0,00	0,00
+ Einzahlungen aus Beiträgen u.ä. Entgelten	0,00	0,00	0,00	0,00
+ Sonstige Investitionseinzahlungen	0,00	0,00	0,00	0,00
<b>= Einzahlungen aus Investitionstätigkeit</b>	<b>0,00</b>	<b>0,00</b>	<b>0,00</b>	<b>0,00</b>
- Auszahlungen für den Erwerb von Grundstücken und Gebäuden	0,00	0,00	0,00	0,00
- Auszahlungen für Baumaßnahmen	123.000,00	0,00	-123.000,00	0,00
785200 Auszahlungen für Baumaßnahmen - Tiefbaumaßnahmen	123.000,00	0,00	-123.000,00	0,00
- Auszahlungen für den Erwerb von beweglichem Anlagevermögen	0,00	0,00	0,00	0,00
- Auszahlungen für den Erwerb von Finanzanlagen	0,00	0,00	0,00	0,00
- Auszahlungen von aktivierbaren Zuwendungen	0,00	0,00	0,00	0,00
- Sonstige Investitionsauszahlungen	0,00	0,00	0,00	0,00
<b>= Auszahlungen aus Investitionstätigkeit</b>	<b>123.000,00</b>	<b>0,00</b>	<b>-123.000,00</b>	<b>0,00</b>
<b>= Saldo aus Investitionstätigkeit</b>	<b>-123.000,00</b>	<b>0,00</b>	<b>123.000,00</b>	<b>0,00</b>

## Teilfinanzrechnung 2009

12.541.01

## B. Nachweis einzelner Investitionsmaßnahmen

Produktbereich:	12	Verkehrsflächen und -anlagen, ÖPNV
Produktgruppe:	12.541	Gemeindestraßen
Produkt:	12.541.01	Gemeindestraßen

Investitionsmaßnahmen oberhalb der festgesetzten Wertgrenze	Fortgeschrie- bener Ansatz	Ergebnis	Differenz	Ermächti- gungsüber- tragung
	2009	2009	2009	
	in EUR			
	1	2	3	4

**Maßnahme: 66-200900004**  
**Goldstraße**

+ Zuwendungen für Investitionsmaßnahmen	0,00	0,00	0,00	0,00
+ Einzahlungen aus der Veräußerung von Sachanlagen	0,00	0,00	0,00	0,00
+ Einzahlungen aus der Veräußerung von Finanzanlagen	0,00	0,00	0,00	0,00
+ Einzahlungen aus Beiträgen u.ä. Entgelten	0,00	0,00	0,00	0,00
+ Sonstige Investitionseinzahlungen	0,00	0,00	0,00	0,00
<b>= Einzahlungen aus Investitionstätigkeit</b>	<b>0,00</b>	<b>0,00</b>	<b>0,00</b>	<b>0,00</b>
- Auszahlungen für den Erwerb von Grundstücken und Gebäuden	0,00	0,00	0,00	0,00
- Auszahlungen für Baumaßnahmen	30.000,00	0,00	-30.000,00	0,00
785200 Auszahlungen für Baumaßnahmen - Tiefbaumaßnahmen	30.000,00	0,00	-30.000,00	0,00
- Auszahlungen für den Erwerb von beweglichem Anlagevermögen	0,00	0,00	0,00	0,00
- Auszahlungen für den Erwerb von Finanzanlagen	0,00	0,00	0,00	0,00
- Auszahlungen von aktivierbaren Zuwendungen	0,00	0,00	0,00	0,00
- Sonstige Investitionsauszahlungen	0,00	0,00	0,00	0,00
<b>= Auszahlungen aus Investitionstätigkeit</b>	<b>30.000,00</b>	<b>0,00</b>	<b>-30.000,00</b>	<b>0,00</b>
<b>= Saldo aus Investitionstätigkeit</b>	<b>-30.000,00</b>	<b>0,00</b>	<b>30.000,00</b>	<b>0,00</b>

**Maßnahme: 66-200900005**  
**Sandweg - Ausbau der Stichwege (B-Plan Nr. 36)**

+ Zuwendungen für Investitionsmaßnahmen	0,00	0,00	0,00	0,00
+ Einzahlungen aus der Veräußerung von Sachanlagen	0,00	0,00	0,00	0,00
+ Einzahlungen aus der Veräußerung von Finanzanlagen	0,00	0,00	0,00	0,00
+ Einzahlungen aus Beiträgen u.ä. Entgelten	0,00	0,00	0,00	0,00
+ Sonstige Investitionseinzahlungen	0,00	0,00	0,00	0,00
<b>= Einzahlungen aus Investitionstätigkeit</b>	<b>0,00</b>	<b>0,00</b>	<b>0,00</b>	<b>0,00</b>
- Auszahlungen für den Erwerb von Grundstücken und Gebäuden	0,00	0,00	0,00	0,00
- Auszahlungen für Baumaßnahmen	5.000,00	0,00	-5.000,00	1.286,74
785200 Auszahlungen für Baumaßnahmen - Tiefbaumaßnahmen	5.000,00	0,00	-5.000,00	1.286,74
- Auszahlungen für den Erwerb von beweglichem Anlagevermögen	0,00	0,00	0,00	0,00
- Auszahlungen für den Erwerb von Finanzanlagen	0,00	0,00	0,00	0,00
- Auszahlungen von aktivierbaren Zuwendungen	0,00	0,00	0,00	0,00
- Sonstige Investitionsauszahlungen	0,00	0,00	0,00	0,00
<b>= Auszahlungen aus Investitionstätigkeit</b>	<b>5.000,00</b>	<b>0,00</b>	<b>-5.000,00</b>	<b>1.286,74</b>
<b>= Saldo aus Investitionstätigkeit</b>	<b>-5.000,00</b>	<b>0,00</b>	<b>5.000,00</b>	<b>-1.286,74</b>

# Teilfinanzrechnung 2009

12.541.01

## B. Nachweis einzelner Investitionsmaßnahmen

**Produktbereich:** 12 Verkehrsflächen und -anlagen, ÖPNV  
**Produktgruppe:** 12.541 Gemeindestraßen  
**Produkt:** 12.541.01 Gemeindestraßen

Investitionsmaßnahmen oberhalb der festgesetzten Wertgrenze	Fortgeschrie- bener Ansatz	Ergebnis	Differenz	Ermächti- gungsüber- tragung
	2009	2009	2009	
	in EUR			
	1	2	3	4
<b>Maßnahme: 66-200900006</b>				
<b>Carl-Benz-Straße (II.AB)</b>				
+ Zuwendungen für Investitionsmaßnahmen	0,00	0,00	0,00	0,00
+ Einzahlungen aus der Veräußerung von Sachanlagen	0,00	0,00	0,00	0,00
+ Einzahlungen aus der Veräußerung von Finanzanlagen	0,00	0,00	0,00	0,00
+ Einzahlungen aus Beiträgen u.ä. Entgelten	0,00	0,00	0,00	0,00
+ Sonstige Investitionseinzahlungen	0,00	0,00	0,00	0,00
<b>= Einzahlungen aus Investitionstätigkeit</b>	<b>0,00</b>	<b>0,00</b>	<b>0,00</b>	<b>0,00</b>
- Auszahlungen für den Erwerb von Grundstücken und Gebäuden	0,00	0,00	0,00	0,00
- Auszahlungen für Baumaßnahmen	85.000,00	3.213,00	-81.787,00	65.000,00
785200 Auszahlungen für Baumaßnahmen - Tiefbaumaßnahmen	85.000,00	3.213,00	-81.787,00	65.000,00
- Auszahlungen für den Erwerb von beweglichem Anlagevermögen	0,00	0,00	0,00	0,00
- Auszahlungen für den Erwerb von Finanzanlagen	0,00	0,00	0,00	0,00
- Auszahlungen von aktivierbaren Zuwendungen	0,00	0,00	0,00	0,00
- Sonstige Investitionsauszahlungen	0,00	0,00	0,00	0,00
<b>= Auszahlungen aus Investitionstätigkeit</b>	<b>85.000,00</b>	<b>3.213,00</b>	<b>-81.787,00</b>	<b>65.000,00</b>
<b>= Saldo aus Investitionstätigkeit</b>	<b>-85.000,00</b>	<b>-3.213,00</b>	<b>81.787,00</b>	<b>-65.000,00</b>

<b>Maßnahme: 66-200900007</b>				
<b>Blücherstraße</b>				
+ Zuwendungen für Investitionsmaßnahmen	0,00	0,00	0,00	0,00
+ Einzahlungen aus der Veräußerung von Sachanlagen	0,00	0,00	0,00	0,00
+ Einzahlungen aus der Veräußerung von Finanzanlagen	0,00	0,00	0,00	0,00
+ Einzahlungen aus Beiträgen u.ä. Entgelten	0,00	0,00	0,00	0,00
+ Sonstige Investitionseinzahlungen	0,00	0,00	0,00	0,00
<b>= Einzahlungen aus Investitionstätigkeit</b>	<b>0,00</b>	<b>0,00</b>	<b>0,00</b>	<b>0,00</b>
- Auszahlungen für den Erwerb von Grundstücken und Gebäuden	0,00	0,00	0,00	0,00
- Auszahlungen für Baumaßnahmen	10.000,00	4.692,55	-5.307,45	5.307,45
785200 Auszahlungen für Baumaßnahmen - Tiefbaumaßnahmen	10.000,00	4.692,55	-5.307,45	5.307,45
- Auszahlungen für den Erwerb von beweglichem Anlagevermögen	0,00	0,00	0,00	0,00
- Auszahlungen für den Erwerb von Finanzanlagen	0,00	0,00	0,00	0,00
- Auszahlungen von aktivierbaren Zuwendungen	0,00	0,00	0,00	0,00
- Sonstige Investitionsauszahlungen	0,00	0,00	0,00	0,00
<b>= Auszahlungen aus Investitionstätigkeit</b>	<b>10.000,00</b>	<b>4.692,55</b>	<b>-5.307,45</b>	<b>5.307,45</b>
<b>= Saldo aus Investitionstätigkeit</b>	<b>-10.000,00</b>	<b>-4.692,55</b>	<b>5.307,45</b>	<b>-5.307,45</b>

## Teilfinanzrechnung 2009

12.541.01

## B. Nachweis einzelner Investitionsmaßnahmen

Produktbereich:	12	Verkehrsflächen und -anlagen, ÖPNV
Produktgruppe:	12.541	Gemeindestraßen
Produkt:	12.541.01	Gemeindestraßen

Investitionsmaßnahmen oberhalb der festgesetzten Wertgrenze	Fortgeschrie- bener Ansatz	Ergebnis	Differenz	Ermächti- gungsüber- tragung
	2009	2009	2009	
	in EUR			
	1	2	3	4
<b>Maßnahme: 66-200900008</b> <b>Jahnstraße</b>				
+ Zuwendungen für Investitionsmaßnahmen	0,00	0,00	0,00	0,00
+ Einzahlungen aus der Veräußerung von Sachanlagen	0,00	0,00	0,00	0,00
+ Einzahlungen aus der Veräußerung von Finanzanlagen	0,00	0,00	0,00	0,00
+ Einzahlungen aus Beiträgen u.ä. Entgelten	0,00	0,00	0,00	0,00
+ Sonstige Investitionseinzahlungen	0,00	0,00	0,00	0,00
<b>= Einzahlungen aus Investitionstätigkeit</b>	<b>0,00</b>	<b>0,00</b>	<b>0,00</b>	<b>0,00</b>
- Auszahlungen für den Erwerb von Grundstücken und Gebäuden	0,00	0,00	0,00	0,00
- Auszahlungen für Baumaßnahmen	5.000,00	3.104,45	-1.895,55	1.895,55
785200 Auszahlungen für Baumaßnahmen - Tiefbaumaßnahmen	5.000,00	3.104,45	-1.895,55	1.895,55
- Auszahlungen für den Erwerb von beweglichem Anlagevermögen	0,00	0,00	0,00	0,00
- Auszahlungen für den Erwerb von Finanzanlagen	0,00	0,00	0,00	0,00
- Auszahlungen von aktivierbaren Zuwendungen	0,00	0,00	0,00	0,00
- Sonstige Investitionsauszahlungen	0,00	0,00	0,00	0,00
<b>= Auszahlungen aus Investitionstätigkeit</b>	<b>5.000,00</b>	<b>3.104,45</b>	<b>-1.895,55</b>	<b>1.895,55</b>
<b>= Saldo aus Investitionstätigkeit</b>	<b>-5.000,00</b>	<b>-3.104,45</b>	<b>1.895,55</b>	<b>-1.895,55</b>

<b>Maßnahme: 66-200900009</b> <b>Grafenstraße</b>				
+ Zuwendungen für Investitionsmaßnahmen	0,00	0,00	0,00	0,00
+ Einzahlungen aus der Veräußerung von Sachanlagen	0,00	0,00	0,00	0,00
+ Einzahlungen aus der Veräußerung von Finanzanlagen	0,00	0,00	0,00	0,00
+ Einzahlungen aus Beiträgen u.ä. Entgelten	0,00	0,00	0,00	0,00
+ Sonstige Investitionseinzahlungen	0,00	0,00	0,00	0,00
<b>= Einzahlungen aus Investitionstätigkeit</b>	<b>0,00</b>	<b>0,00</b>	<b>0,00</b>	<b>0,00</b>
- Auszahlungen für den Erwerb von Grundstücken und Gebäuden	0,00	0,00	0,00	0,00
- Auszahlungen für Baumaßnahmen	5.000,00	1.878,00	-3.122,00	3.122,00
785200 Auszahlungen für Baumaßnahmen - Tiefbaumaßnahmen	5.000,00	1.878,00	-3.122,00	3.122,00
- Auszahlungen für den Erwerb von beweglichem Anlagevermögen	0,00	0,00	0,00	0,00
- Auszahlungen für den Erwerb von Finanzanlagen	0,00	0,00	0,00	0,00
- Auszahlungen von aktivierbaren Zuwendungen	0,00	0,00	0,00	0,00
- Sonstige Investitionsauszahlungen	0,00	0,00	0,00	0,00
<b>= Auszahlungen aus Investitionstätigkeit</b>	<b>5.000,00</b>	<b>1.878,00</b>	<b>-3.122,00</b>	<b>3.122,00</b>
<b>= Saldo aus Investitionstätigkeit</b>	<b>-5.000,00</b>	<b>-1.878,00</b>	<b>3.122,00</b>	<b>-3.122,00</b>

## Teilfinanzrechnung 2009

12.541.01

## B. Nachweis einzelner Investitionsmaßnahmen

Produktbereich:	12	Verkehrsflächen und -anlagen, ÖPNV
Produktgruppe:	12.541	Gemeindestraßen
Produkt:	12.541.01	Gemeindestraßen

Investitionsmaßnahmen oberhalb der festgesetzten Wertgrenze	Fortgeschrie- bener Ansatz	Ergebnis	Differenz	Ermächti- gungsüber- tragung
	2009	2009	2009	
	in EUR			
	1	2	3	4

**Maßnahme: 66-200900014**  
**Färbereistraße**

+ Zuwendungen für Investitionsmaßnahmen	0,00	0,00	0,00	0,00
+ Einzahlungen aus der Veräußerung von Sachanlagen	0,00	0,00	0,00	0,00
+ Einzahlungen aus der Veräußerung von Finanzanlagen	0,00	0,00	0,00	0,00
+ Einzahlungen aus Beiträgen u.ä. Entgelten	0,00	0,00	0,00	0,00
+ Sonstige Investitionseinzahlungen	0,00	0,00	0,00	0,00
<b>= Einzahlungen aus Investitionstätigkeit</b>	<b>0,00</b>	<b>0,00</b>	<b>0,00</b>	<b>0,00</b>
- Auszahlungen für den Erwerb von Grundstücken und Gebäuden	0,00	0,00	0,00	0,00
- Auszahlungen für Baumaßnahmen	155.000,00	29.105,50	-125.894,50	81.060,61
785200 Auszahlungen für Baumaßnahmen - Tiefbaumaßnahmen	155.000,00	29.105,50	-125.894,50	81.060,61
- Auszahlungen für den Erwerb von beweglichem Anlagevermögen	0,00	0,00	0,00	0,00
- Auszahlungen für den Erwerb von Finanzanlagen	0,00	0,00	0,00	0,00
- Auszahlungen von aktivierbaren Zuwendungen	0,00	0,00	0,00	0,00
- Sonstige Investitionsauszahlungen	0,00	0,00	0,00	0,00
<b>= Auszahlungen aus Investitionstätigkeit</b>	<b>155.000,00</b>	<b>29.105,50</b>	<b>-125.894,50</b>	<b>81.060,61</b>
<b>= Saldo aus Investitionstätigkeit</b>	<b>-155.000,00</b>	<b>-29.105,50</b>	<b>125.894,50</b>	<b>-81.060,61</b>

**Maßnahme: 66-201000007**  
**B-Plan Nr. 30a Bo, Dumter Straße - Oranienring (Himmelreich)**

+ Zuwendungen für Investitionsmaßnahmen	0,00	0,00	0,00	0,00
+ Einzahlungen aus der Veräußerung von Sachanlagen	0,00	0,00	0,00	0,00
+ Einzahlungen aus der Veräußerung von Finanzanlagen	0,00	0,00	0,00	0,00
+ Einzahlungen aus Beiträgen u.ä. Entgelten	0,00	0,00	0,00	0,00
+ Sonstige Investitionseinzahlungen	0,00	0,00	0,00	0,00
<b>= Einzahlungen aus Investitionstätigkeit</b>	<b>0,00</b>	<b>0,00</b>	<b>0,00</b>	<b>0,00</b>
- Auszahlungen für den Erwerb von Grundstücken und Gebäuden	0,00	0,00	0,00	0,00
- Auszahlungen für Baumaßnahmen	8.990,00	8.985,75	-4,25	0,00
785200 Auszahlungen für Baumaßnahmen - Tiefbaumaßnahmen	8.990,00	8.985,75	-4,25	0,00
- Auszahlungen für den Erwerb von beweglichem Anlagevermögen	0,00	0,00	0,00	0,00
- Auszahlungen für den Erwerb von Finanzanlagen	0,00	0,00	0,00	0,00
- Auszahlungen von aktivierbaren Zuwendungen	0,00	0,00	0,00	0,00
- Sonstige Investitionsauszahlungen	0,00	0,00	0,00	0,00
<b>= Auszahlungen aus Investitionstätigkeit</b>	<b>8.990,00</b>	<b>8.985,75</b>	<b>-4,25</b>	<b>0,00</b>
<b>= Saldo aus Investitionstätigkeit</b>	<b>-8.990,00</b>	<b>-8.985,75</b>	<b>4,25</b>	<b>0,00</b>

Investitionsmaßnahmen unterhalb der festgesetzten Wertgrenze	Fortgeschrie- bener Ansatz	Ergebnis	Differenz	Ermächti- gungsüber- tragung
	2009	2009	2009	
	in EUR			
	1	2	3	4

# Teilfinanzrechnung 2009

12.541.01

## B. Nachweis einzelner Investitionsmaßnahmen

**Produktbereich:** 12 Verkehrsflächen und -anlagen, ÖPNV  
**Produktgruppe:** 12.541 Gemeindestraßen  
**Produkt:** 12.541.01 Gemeindestraßen

Investitionsmaßnahmen unterhalb der festgesetzten Wertgrenze	Fortgeschrie- bener Ansatz	Ergebnis	Differenz	Ermächti- gungsüber- tragung
	2009	2009	2009	
	in EUR			
	1	2	3	4
Summe der investiven Einzahlungen	128.900,00	272.406,86	143.506,86	0,00
685100 <i>Einzahlungen aus der Abwicklung von Baumaßnahmen</i>	0,00	210,42	210,42	0,00
688100 <i>Beiträge und ähnliche Entgelte</i>	121.900,00	268.696,44	146.796,44	0,00
689100 <i>sonstige Investitionseinzahlungen</i>	7.000,00	3.500,00	-3.500,00	0,00
Summe der investiven Auszahlungen	184.740,00	527.156,14	342.416,14	40.508,91
782100 <i>Auszahlungen für den Erwerb von Grundstücken und Gebäuden</i>	115.740,00	516.742,94	401.002,94	13.508,91
783100 <i>Auszahlungen für den Erwerb von beweglichen Sachen des Anlagevermögens oberhalb der Wertgrenze von 410 EUR</i>	10.000,00	2.588,03	-7.411,97	0,00
785200 <i>Auszahlungen für Baumaßnahmen - Tiefbaumaßnahmen</i>	59.000,00	7.825,17	-51.174,83	27.000,00
<b>Saldo (Einzahlungen ./. Auszahlungen)</b>	<b>-55.840,00</b>	<b>-254.749,28</b>	<b>-198.909,28</b>	<b>-40.508,91</b>

# Teilfinanzrechnung 2009

12.546.01

## B. Nachweis einzelner Investitionsmaßnahmen

Produktbereich:	12	Verkehrsflächen und -anlagen, ÖPNV
Produktgruppe:	12.546	Parkeinrichtungen
Produkt:	12.546.01	Parkeinrichtungen

Investitionsmaßnahmen unterhalb der festgesetzten Wertgrenze	Fortgeschrie- bener Ansatz	Ergebnis	Differenz	Ermächti- gungsüber- tragung
	2009	2009	2009	
	in EUR			
	1	2	3	4
Summe der investiven Einzahlungen	15.000,00	0,00	-15.000,00	0,00
688100 Beiträge und ähnliche Entgelte	15.000,00	0,00	-15.000,00	0,00
Summe der investiven Auszahlungen	0,00	0,00	0,00	0,00
<b>Saldo (Einzahlungen ./ Auszahlungen)</b>	15.000,00	0,00	-15.000,00	0,00



# Teilfinanzrechnung 2009

13.551.01

## B. Nachweis einzelner Investitionsmaßnahmen

**Produktbereich:** 13 Natur- und Landschaftspflege  
**Produktgruppe:** 13.551 Öffentliches Grün, Landschaftsbau  
**Produkt:** 13.551.01 Park- und Gartenanlagen

Investitionsmaßnahmen unterhalb der festgesetzten Wertgrenze	Fortgeschrie- bener Ansatz	Ergebnis	Differenz	Ermächti- gungsüber- tragung
	2009	2009	2009	
	in EUR			
	1	2	3	4
Summe der investiven Einzahlungen	0,00	0,00	0,00	0,00
Summe der investiven Auszahlungen	1.000,00	872,52	-127,48	0,00
783200 Auszahlungen für den Erwerb von beweglichen Sachen des Anlagevermögens unterhalb der Wertgrenze von 410 EUR	1.000,00	872,52	-127,48	0,00
<b>Saldo (Einzahlungen ./. Auszahlungen)</b>	-1.000,00	-872,52	127,48	0,00

# Teilfinanzrechnung 2009

# 13.553.01

## B. Nachweis einzelner Investitionsmaßnahmen

**Produktbereich:** 13 Natur- und Landschaftspflege  
**Produktgruppe:** 13.553 Friedhofs- und Bestattungswesen  
**Produkt:** 13.553.01 Bestattungswesen

Investitionsmaßnahmen unterhalb der festgesetzten Wertgrenze	Fortgeschrie- bener Ansatz	Ergebnis	Differenz	Ermächti- gungsüber- tragung
	2009	2009	2009	
	in EUR			
	1	2	3	4
Summe der investiven Einzahlungen	0,00	0,00	0,00	0,00
Summe der investiven Auszahlungen	23.000,00	0,00	-23.000,00	20.000,00
782100 Auszahlungen für den Erwerb von Grundstücken und Gebäuden	20.000,00	0,00	-20.000,00	20.000,00
783110 Auszahlung für den Erwerb von beweglichen Vermögensgegenständen (Maschinen, technische Anlagen)	3.000,00	0,00	-3.000,00	0,00
<b>Saldo (Einzahlungen ./. Auszahlungen)</b>	<b>-23.000,00</b>	<b>0,00</b>	<b>23.000,00</b>	<b>-20.000,00</b>

# Teilfinanzrechnung 2009

13.554.01

## B. Nachweis einzelner Investitionsmaßnahmen

**Produktbereich:** 13 Natur- und Landschaftspflege  
**Produktgruppe:** 13.554 Natur- und Landschaftspflege  
**Produkt:** 13.554.01 Natur- und Landschaftspflege

Investitionsmaßnahmen unterhalb der festgesetzten Wertgrenze	Fortgeschrie- bener Ansatz	Ergebnis	Differenz	Ermächti- gungsüber- tragung
	2009	2009	2009	
	in EUR			
	1	2	3	4
Summe der investiven Einzahlungen	10.000,00	0,00	-10.000,00	0,00
689100 sonstige Investitionseinzahlungen	10.000,00	0,00	-10.000,00	0,00
Summe der investiven Auszahlungen	10.000,00	0,00	-10.000,00	0,00
782100 Auszahlungen für den Erwerb von Grundstücken und Gebäuden	10.000,00	0,00	-10.000,00	0,00
<b>Saldo (Einzahlungen ./. Auszahlungen)</b>	0,00	0,00	0,00	0,00

# Teilfinanzrechnung 2009

# 13.555.01

## B. Nachweis einzelner Investitionsmaßnahmen

**Produktbereich:** 13 Natur- und Landschaftspflege  
**Produktgruppe:** 13.555 Land- und Forstwirtschaft  
**Produkt:** 13.555.01 Förderung der Land- und Forstwirtschaft

Investitionsmaßnahmen oberhalb der festgesetzten Wertgrenze	Fortgeschrie- bener Ansatz	Ergebnis	Differenz	Ermächti- gungsüber- tragung
	2009	2009	2009	
	in EUR			
	1	2	3	4
<b>Maßnahme: 66-201000014</b>				
<b>Erneuerung der Brücke Feuerstiege</b>				
+ Zuwendungen für Investitionsmaßnahmen	60.000,00	39.000,00	-21.000,00	0,00
681100 Investitionszuwendungen vom Land	60.000,00	39.000,00	-21.000,00	0,00
+ Einzahlungen aus der Veräußerung von Sachanlagen	0,00	0,00	0,00	0,00
+ Einzahlungen aus der Veräußerung von Finanzanlagen	0,00	0,00	0,00	0,00
+ Einzahlungen aus Beiträgen u.ä. Entgelten	0,00	0,00	0,00	0,00
+ Sonstige Investitionseinzahlungen	0,00	0,00	0,00	0,00
<b>= Einzahlungen aus Investitionstätigkeit</b>	<b>60.000,00</b>	<b>39.000,00</b>	<b>-21.000,00</b>	<b>0,00</b>
- Auszahlungen für den Erwerb von Grundstücken und Gebäuden	0,00	0,00	0,00	0,00
- Auszahlungen für Baumaßnahmen	60.000,00	39.600,95	-20.399,05	233,84
785200 Auszahlungen für Baumaßnahmen - Tiefbaumaßnahmen	60.000,00	39.600,95	-20.399,05	233,84
- Auszahlungen für den Erwerb von beweglichem Anlagevermögen	0,00	0,00	0,00	0,00
- Auszahlungen für den Erwerb von Finanzanlagen	0,00	0,00	0,00	0,00
- Auszahlungen von aktivierbaren Zuwendungen	0,00	0,00	0,00	0,00
- Sonstige Investitionsauszahlungen	0,00	0,00	0,00	0,00
<b>= Auszahlungen aus Investitionstätigkeit</b>	<b>60.000,00</b>	<b>39.600,95</b>	<b>-20.399,05</b>	<b>233,84</b>
<b>= Saldo aus Investitionstätigkeit</b>	<b>0,00</b>	<b>-600,95</b>	<b>-600,95</b>	<b>-233,84</b>

# Teilfinanzrechnung 2009

15.571.01

## B. Nachweis einzelner Investitionsmaßnahmen

**Produktbereich:** 15                   Wirtschaft und Tourismus  
**Produktgruppe:** 15.571           Wirtschaftsförderung  
**Produkt:** 15.571.01           Wirtschaftsförderung

Investitionsmaßnahmen unterhalb der festgesetzten Wertgrenze	Fortgeschrie- bener Ansatz	Ergebnis	Differenz	Ermächti- gungsüber- tragung
	2009	2009	2009	
	in EUR			
	1	2	3	4
Summe der investiven Einzahlungen	14.100,00	0,00	-14.100,00	0,00
689100 sonstige Investitionseinzahlungen	14.100,00	0,00	-14.100,00	0,00
Summe der investiven Auszahlungen	0,00	3.684,51	3.684,51	5.153,12
783120 Auszahlung für den Erwerb von beweglichen Vermögensgegenständen (Betriebs- und Geschäftsausstattung)	0,00	169,33	169,33	0,00
785100 Auszahlungen für Baumaßnahmen - Hochbaumaßnahmen	0,00	3.515,18	3.515,18	5.153,12
<b>Saldo (Einzahlungen ./. Auszahlungen)</b>	14.100,00	-3.684,51	-17.784,51	-5.153,12

# Teilfinanzrechnung 2009

17.711.01

## B. Nachweis einzelner Investitionsmaßnahmen

**Produktbereich:** 17 Stiftungen  
**Produktgruppe:** 17.711 Stiftungen  
**Produkt:** 17.711.01 Evangelischer Armenfonds - Armenfonds I

Investitionsmaßnahmen unterhalb der festgesetzten Wertgrenze	Fortgeschrie- bener Ansatz	Ergebnis	Differenz	Ermächti- gungsüber- tragung
	2009	2009	2009	
	in EUR			
	1	2	3	4
Summe der investiven Einzahlungen	0,00	23.701,72	23.701,72	0,00
682100 <i>Einzahlung aus der Veräußerung von Grundstücken und Gebäuden</i>	0,00	23.701,72	23.701,72	0,00
Summe der investiven Auszahlungen	3.020,00	7.358,56	4.338,56	0,00
782100 <i>Auszahlungen für den Erwerb von Grundstücken und Gebäuden</i>	3.020,00	7.358,56	4.338,56	0,00
<b>Saldo (Einzahlungen ./. Auszahlungen)</b>	-3.020,00	16.343,16	19.363,16	0,00

# Teilfinanzrechnung 2009

17.711.02

## B. Nachweis einzelner Investitionsmaßnahmen

**Produktbereich:** 17 Stiftungen  
**Produktgruppe:** 17.711 Stiftungen  
**Produkt:** 17.711.02 Evangelisch-katholischer Armenfonds - Armenfonds II

Investitionsmaßnahmen unterhalb der festgesetzten Wertgrenze	Fortgeschrie- bener Ansatz	Ergebnis	Differenz	Ermächti- gungsüber- tragung
	2009	2009	2009	
	in EUR			
	1	2	3	4
Summe der investiven Einzahlungen	0,00	19.319,26	19.319,26	0,00
682100 <i>Einzahlung aus der Veräußerung von Grundstücken und Gebäuden</i>	0,00	19.319,26	19.319,26	0,00
Summe der investiven Auszahlungen	0,00	0,00	0,00	0,00
<b>Saldo (Einzahlungen ./ Auszahlungen)</b>	0,00	19.319,26	19.319,26	0,00

# Anlage 6.1.7

Kreisstadt Steinfurt



## **Anhang zum Jahresabschluss gem. §§ 37 ff Gemeindehaushaltsverordnung (GemHVO) Stichtag: 31.12.2009**

Am 01.01.2009 hat die Kreisstadt Steinfurt ihr Rechnungswesen auf das Neue Kommunale Finanzmanagement umgestellt.

Nach § 95 GO müssen die Kommunen zum Schluss eines jeden Haushaltsjahres einen Jahresabschluss aufstellen, in dem das Ergebnis der Haushaltswirtschaft des Jahres nachzuweisen ist. Der Jahresabschluss muss unter Beachtung der Grundsätze ordnungsgemäßer Buchführung ein den tatsächlichen Verhältnissen entsprechendes Bild der Vermögens- und Schuldenlage der Stadt vermitteln und erläutern. Der Jahresabschluss besteht aus der Ergebnisrechnung, der Finanzrechnung, den Teilrechnungen, der Bilanz und dem Anhang. Ihm ist ein Lagebericht beizufügen.

Gem. § 44 Abs. 1 GemHVO sind zu den Posten der Bilanz und der Ergebnisrechnung die verwendeten Bilanzierungs- und Bewertungsmethoden anzugeben und so zu erläutern, dass sie von sachverständigen Dritten beurteilt werden können.

Gem. § 44 Abs. 3 GemHVO ist dem Anhang ein Anlagespiegel, ein Forderungsspiegel und ein Verbindlichkeitspiegel gemäß den Regelungen in den §§ 45 bis 47 beizufügen.

Weiter werden im Anhang Angaben zu den Haftungsverhältnissen, Bestellungen von Sicherheiten, Verpflichtungen aus Leasingverträgen, noch nicht erhobenen Beiträgen aus fertig gestellten Erschließungsmaßnahmen, sonstigen Rückstellungen und sonstigen Sachverhalten, aus denen sich zukünftig erhebliche finanzielle Verpflichtungen ergeben können, dargestellt.

### **Erläuterung der Bilanzierungs- und Bewertungsmethoden**

Die Bewertung erfolgte unter Beachtung der Grundsätze ordnungsgemäßer Buchführung (§ 32 GemHVO). Somit finden auf die vorgenommene Bewertung und den Ansatz der Vermögensgegenstände und Schulden sowie der sonstigen Bilanzpositionen (Eigenkapital, Abgrenzungsposten) die allgemeinen Grundsätze des Handelsgesetzbuches Anwendung, soweit keine kommunalspezifischen Regelungen zu beachten sind. Bei der Aufstellung des Jahresabschlusses wurden die Regelungen der Handreichung für Kommunen des Landes Nordrhein-Westfalen, die Auslegungsgrundsätze des NKF-Gesetzes sowie die von der Kreisstadt Steinfurt anhand der Rahmentabellen entwickelten Abschreibungstabellen berücksichtigt.

Gem. §§ 32, 33 GemHVO sind insbesondere die folgenden Bewertungsgrundsätze beachtet:



## Anlage 6.1.7

Kreisstadt Steinfurt



- Vermögensgegenstände und Schulden sind zum Abschlussstichtag einzeln zu bewerten. Wertminderungen können nicht mit Wertsteigerungen verrechnet werden.
- Es ist vorsichtig zu bewerten, d.h. auch alle vorhersehbaren Risiken und Verluste, die bis zum Abschlussstichtag entstanden sind, müssen berücksichtigt werden.
- Im Haushaltsjahr entstandene Aufwendungen und erzielte Erträge sind unabhängig von den Zeitpunkten der entsprechenden Zahlungen zu berücksichtigen. Diese Abweichung vom kamerale Kassenwirksamkeitsprinzip ermöglicht die Ermittlung des periodenbezogenen Ressourcenaufkommens und –verbrauchs.
- Ein Vermögensgegenstand ist in die Bilanz aufzunehmen, wenn die Kreisstadt Steinfurt das wirtschaftliche Eigentum daran inne hat und der Vermögensgegenstand selbständig bewertbar ist. Im Anlagevermögen sind nur solche Gegenstände nachzuweisen, die dauernd der Aufgabenerfüllung dienen.
- Bei Vermögensgegenständen des Anlagevermögens, deren Nutzung zeitlich begrenzt ist, sind die Anschaffungs- oder Herstellungskosten um planmäßige Abschreibungen zu vermindern. Die Anschaffungs- oder Herstellungskosten werden dazu linear auf die Haushaltsjahre verteilt, in denen der Vermögensgegenstand voraussichtlich genutzt wird. Die Nutzungsdauern sind in der örtlichen Abschreibungstabelle im Rahmen der verbindlichen Vorgaben (Anlage zu § 13 zu § 35 GemHVO) festgelegt.
- Es wurde nach dem Grundsatz der Wesentlichkeit bilanziert. Dies bedeutet, dass der Aufwand im Rahmen der Inventur in einem angemessenen Verhältnis zu den erwarteten Ergebnissen stehen muss. Zulässige Vereinfachungsverfahren unter Berücksichtigung des vorstehenden Grundsatzes wurden genutzt.
- Abweichungen und Besonderheiten in Ausnahmefällen sind bei den entsprechenden Positionen der Bilanz, der Ergebnis- und Finanzrechnung erläutert.

### Erläuterung der Bilanzpositionen zum 31.12.2009

#### **Aktiva**

##### **1. Anlagevermögen**

vgl. auch Anlagenspiegel

# Anlage 6.1.7

Kreisstadt Steinfurt



## 1.1 Immaterielle Vermögensgegenstände

Unter dieser Bilanzposition sind die DV-Software sämtlicher Bereiche der Stadtverwaltung sowie der Schulen dargestellt. Die Werte wurden um die Abschreibungsbeträge gemindert. Die erworbene DV-Software wurde dieser Position zugeordnet und wird nun ebenfalls planmäßig unter Berücksichtigung der festgelegten Gesamtnutzungsdauer abgeschrieben.

## 1.2 Sachanlagen

Zugänge in diesem Bereich werden mit Anschaffungs- und Herstellungskosten bewertet. Erfasst werden nur Vermögensgegenstände, bei denen das wirtschaftliche Eigentum bei der Kreisstadt Steinfurt liegt.

Das Sachanlagevermögen wird grundsätzlich linear und nach den Vorgaben der örtlichen Abschreibungstabelle abgeschrieben, soweit zulässigerweise kein Festwert angesetzt wurde. Für die im Festwertverfahren bewerteten Vermögensgegenstände erfolgt gem. § 34 Abs. 1 GemHVO alle drei Jahre eine Inventur.

Abschreibungen auf die immateriellen Vermögensgegenstände und das Sachanlagevermögen werden vorgenommen, sobald die Betriebsbereitschaft hergestellt ist. Dies ist in der Regel der Zeitpunkt ab dem das Anlagegut benutzt wird. Gem. § 35 Abs. 2 GemHVO werden die Abschreibungen ab dem 1. Tag des dem Zugang folgenden Monats vorgenommen.

Noch im Bau befindliche Anlagen bzw. geleistete Anzahlungen werden zu den am Bilanzstichtag entstandenen Herstellungs- bzw. Anschaffungskosten bilanziert. Bei Baumaßnahmen ist zur Feststellung des Wertansatzes der Fortschritt der erbrachten Bauleistung am Bilanzstichtag maßgebend und ggf. eine Abgrenzung (Rückstellung für ausstehende Rechnung) zu bilden.

## 1.3 Finanzanlagen

Unter Finanzanlagen werden Anteile an verbundenen Unternehmen, Beteiligungen und Sondervermögen, Wertpapiere des Anlagevermögens und Ausleihungen erfasst. Zweckverbände gehören zu den öffentlich-rechtlichen Organisationen, die je nach Einfluss der Stadt wie ein verbundenes Unternehmen zu bewerten sind.

Als verbundenes Unternehmen sind jene Beteiligungen gesondert auszuweisen, die im Gesamtabschluss der Stadt künftig voll zu konsolidieren sind. Das ist der Fall, wenn das Unternehmen unter der einheitlichen Leitung der Stadt steht bzw. die Stadt auf das Unternehmen einen beherrschenden Einfluss ausübt. Dies ist in der Regel anzunehmen, wenn eine Beteiligung von mehr als 50 % vorliegt oder in der Verbandssatzung geregelt ist, dass bei Auflösung des Verbandes das Vermögen an die Stadt fällt. Nach der Eigenkapitalspiegelwertmethode sind hier der Zweckverband Förderschule und der Zweckverband VHS/MS bewertet worden.

## Anlage 6.1.7

Kreisstadt Steinfurt



Beteiligungen sind Anteile der Kommune an Unternehmen und Einrichtungen, die in der Absicht einer dauerhaften Verbindung zu diesem Unternehmen und Einrichtungen gehalten werden. Eine Beteiligung liegt in der Regel dann vor, wenn die Kommune mit 20 % oder mehr beteiligt ist. Die Stadt ist an der Kreissparkasse Steinfurt (Zweckverband), der Regionalverkehr Münsterland GmbH, dem Zweckverband bevorzugtes Erholungsgebiet und dem Zweckverband KAAW beteiligt.

Zum Sondervermögen der Gemeinde gehören gem. § 97 Abs. 1 GO die rechtlich unselbständigen örtlichen Stiftungen des Evangelischen Armenfonds -Armenfonds I- sowie des Evangelisch-katholischen Armenfonds -Armenfonds II-, die im Haushalt der Stadt verwaltet werden. Das Vermögen besteht im Wesentlichen aus bebauten und unbebauten Grundstücken, die auch nach den städtischen Regelungen bewertet wurden. Darüber hinaus verfügen die Armenfonds über Rücklagenbestände, die aus den letzten Jahresabschlüssen vor der Umstellung auf das NKF ermittelt wurden. Der Ausweis in der Bilanz erfolgt unter der jeweils zutreffenden Vermögensart, da im Bereich Finanzanlagen/Sondervermögen nur gemeindliche Beteiligungen mit eigener Rechtspersönlichkeit und eigenem Rechnungskreis anzusetzen sind. Die Summe der Vermögenswerte ist zusätzlich auf der Passivseite unter der Position Sonderposten ausgewiesen. Einzelheiten sind der als Anlage beigefügten Aufstellung zu entnehmen.

Ferner ist der Eigenbetrieb Bäderbetrieb der Kreisstadt Steinfurt mit der Beteiligung an der Stadtwerke Steinfurt GmbH bzw. Stadtwerke Steinfurt Netz GmbH ausgewiesen. Die Bewertung der Stadtwerke Steinfurt GmbH und der Stadtwerke Steinfurt Netz GmbH erfolgte nach dem Ertragswertverfahren. Der Bäderbetrieb wurde nach dem Substanzwertverfahren bewertet.

Unter der Position Wertpapiere des Anlagevermögens wird der Versorgungsfonds, der bei der Westfälisch-Lippischen Versorgungskasse seit dem Jahr 1997 geführt wird, bilanziert.

### 1.3.4 sonstige Ausleihungen

Unter der Position sonstige Ausleihungen werden die inneren Darlehn bilanziert, die der Armenfonds der Kreisstadt gewährt hat. Darüber hinaus werden hier die Anteile der Stadt an den Klärschlammfonds, die der Kreissiedlung gewährten Darlehn, die Geschäftsanteile an der Volksbank Nordmünsterland sowie Restkaufgelder bilanziert.

## 2. Umlaufvermögen

Zum Umlaufvermögen gehören alle Vermögensgegenstände, die nicht dazu bestimmt sind, dauerhaft dem Geschäftsbetrieb der Kommune zu dienen, sondern zum Verbrauch, Verkauf oder für eine kurzfristige Nutzung vorgesehen sind.

## Anlage 6.1.7

Kreisstadt Steinfurt



Die Kreisstadt Steinfurt betreibt grundsätzlich keine Lagerhaltung. Unter der Position Vorräte sind sämtliche Wohn- und Gewerbebegrundstücke, die zum Verkauf angeboten werden, erfasst.

### 2.2 Forderungen und sonstige Vermögensgegenstände

Die Forderungen und sonstigen Vermögensgegenstände werden nach den Vorgaben der GemHVO grundsätzlich zum Nennwert angesetzt.

Es wird zwischen öffentlich-rechtlichen und privatrechtlichen Forderungen unterschieden. Zu den öffentlich-rechtlichen Forderungen gehören Erträge aus Abgabeforderungen (Steuern, Gebühren, Beiträge) und sonstige Forderungen aus Zuweisungen, Umlagen und Steuerbeteiligungen, Buß- und Zwangsgelder sowie Kostenersatz. Zu den privatrechtlichen Forderungen gehören z. B. Entgelte, Miet- und Zinsforderungen. Forderungen in Fremdwährung lagen zum Bilanzstichtag nicht vor.

Die Forderungen sind nach § 46 Abs. 1 GemHVO im Forderungsspiegel dargestellt. Die Forderungsbewertung erfolgte nach dem strengen Niederstwertprinzip. Für alle offenen Forderungen über 10.000 € wurde eine Einzelwertberichtigung durchgeführt. Bei der Vergnügungssteuer erfolgte die Einzelwertberichtigung bereits ab dem 1. Euro. Nach ortsspezifischen Erfahrungswerten wurde die Ausfallwahrscheinlichkeit der übrigen offenen Forderungen im Rahmen der pauschalen Ermittlung der Einzelrisiken eingestuft. Darüber hinaus erfolgte eine Pauschalwertberichtigung der Forderungssumme in Höhe von 3 %.

### 2.3 Liquide Mittel

Die am Bilanzstichtag ausgewiesenen liquiden Mittel enthalten auch die liquiden Mittel der Armenfonds.

Die liquiden Mittel sind insbesondere in Verbindung mit den kurzfristigen Verbindlichkeiten zur Liquiditätssicherung zu betrachten. Dieser Betrag übersteigt den Wert der liquiden Mittel erheblich, so dass im Saldo zum Bilanzstichtag keine liquiden Mittel vorhanden sind.

### 3. Aktive Rechnungsabgrenzungsposten

Die aktive Rechnungsabgrenzung ist in § 42 Abs. 1 und 2 GemHVO geregelt. Um das Jahresergebnis periodengenau festzustellen, sind Ausgaben vor dem Stichtag der Eröffnungsbilanz, die einen Aufwand für eine Zeit nach diesem Tag darstellen, als aktive Rechnungsabgrenzungsposten zu aktivieren. Dies gilt insbesondere für die Besoldung der Beamten für Januar 2010, die bereits Ende Dezember 2009 ausgezahlt wurde. Abgegrenzt wurden zudem die Aufwandsentschädigungen der Ratsmitglieder sowie die Scheckzahlungen für die Asylbewerber, die ebenfalls noch im Dezember 2009 für Januar 2010 erfolgt sind.

# Anlage 6.1.7

Kreisstadt Steinfurt



## Passiva

### 1. Eigenkapital

Das Eigenkapital einer Kommune ist die Differenz, die nach Abzug aller Verpflichtungen vom Vermögen verbleibt. Das Eigenkapital ist gem. § 41 GemHVO in die Positionen Allg. Rücklage, Sonderrücklage, Ausgleichrücklage und Jahresüberschuss/Jahresfehlbetrag zu gliedern.

#### 1.1 Allgemeine Rücklage

Der Betrag der in der allg. Rücklage auszuweisen ist, ergibt sich rechnerisch aus der Differenz des Aktivvermögens abzüglich der Sonder- und Ausgleichsrücklage, der Sonderposten, Rückstellungen, Verbindlichkeiten und der passiven Rechnungsabgrenzung.

Als Unterposition der allgemeinen Rücklage ist gem. §§ 22, 43 Abs. 3 GemHVO die sog. zweckgebundene Deckungsrücklage für die im Jahresabschluss 2009 gebildeten Ermächtigungsübertragungen ausgewiesen.

#### 1.2 Sonderrücklagen

Zum Bilanzstichtag bestehen keine Sonderrücklagen.

#### 1.3 Ausgleichsrücklage

Die Ausgleichsrücklage ist in der Bilanz neben der allgemeinen Rücklage als gesonderter Posten des Eigenkapitals auszuweisen (§ 75 Abs. 3 GO). Sie hat im Rahmen künftiger Jahresabschlüsse eine Pufferfunktion für den Haushaltsausgleich und darf zum Ausgleich von Fehlbeträgen in Anspruch genommen werden, ohne dass die restriktiven Regelungen über die Haushaltssicherung Anwendung finden. Die Ausgleichsrücklage wird einmalig bei der Eröffnungsbilanz ermittelt. Sie kann bis zur Höhe eines Drittels des Eigenkapitals gebildet werden, höchstens jedoch bis zur Höhe eines Drittels der jährlichen Steuereinnahmen und der allgemeinen Zuweisungen. Die Höhe dieser Einnahmen bemisst sich nach dem Durchschnitt der drei Haushaltsjahre, die dem Eröffnungsbilanzstichtag vorangehen. Dieser Wert stellt für alle folgenden Bilanzen den Höchstbetrag der Ausgleichsrücklage dar. Der Ausgleichsrücklage können Jahresüberschüsse künftiger Jahre durch Beschluss gem. § 96 Abs. 1 S. 2 GO zugeführt werden, soweit ihr Bestand nicht den in der Eröffnungsbilanz zulässigen Betrag übersteigt.

#### 1.4 Jahresüberschuss/Jahresfehlbetrag

Der Jahresfehlbetrag 2009 von 3.583.646,06 € wird durch eine Entnahme aus der Ausgleichsrücklage in entsprechender Höhe gedeckt.

### 2. Sonderposten

Zuwendungen, die die Stadt für investive Zwecke erhalten hat, sind zu passivieren und zusammen mit dem bezuschussten Anlagegut linear ertragswirksam aufzulösen.

## Anlage 6.1.7

Kreisstadt Steinfurt



Hier werden insbesondere Zweckzuwendungen, Investitions-, Schul- Sport- und Feuerschutzpauschale, Spenden, Umwidmung und Übertragung von ehemals überörtlichen Straßen sowie Erschließungsbeiträge, Straßenausbaubeiträge, Kanalanschlussbeiträge und Ablösebeiträge für Stellplätze ausgewiesen.

Sofern vom Zuwendungsgeber besondere Regelungen zur Verwendung der Mittel vorgegeben wurden, so sind diese von der Kreisstadt Steinfurt eingehalten worden. Die Zuwendungen werden einzeln dem jeweiligen Investitionsgut als Sonderposten zugeordnet und gleichmäßig über die Nutzungszeit des Anlagegutes aufgelöst. Ist die geförderte Investition noch nicht abgeschlossen, werden die Förderbeiträge als sonstige Verbindlichkeit ausgewiesen. Die Zuordnung zu den Vermögensgegenständen wird mit der endgültigen Fertigstellung der Investition vorgenommen.

Gem. § 43 Abs. 6 GemHVO werden Kostenüberdeckungen der kostenrechnenden Einrichtungen zum Bilanzstichtag als Sonderposten für den Gebührenaussgleich angesetzt.

Unter der Position sonstige Sonderposten wird das Vermögen der Armenfonds geführt.

### 3. Rückstellungen

Nach § 36 Abs. 1 GemHVO sind alle Pensionsverpflichtungen nach den beamtenrechtlichen Bestimmungen für aktiv beschäftigte Beamte, Pensionäre und Hinterbliebene mit ihrem im Teilwertverfahren zu ermittelnden Barwert als Rückstellung in der Bilanz anzusetzen. Zu den Pensionsverpflichtungen gehören sämtliche Anwartschaften und andere fortgeltende Ansprüche nach dem Ausscheiden aus dem Dienstverhältnis, einschließlich der Beihilfen. Für die Kreisstadt Steinfurt wurden die Rückstellungen von der Westfälisch-Lippischen Versorgungskasse nach versicherungsmathematischen Grundsätzen und unter Zugrundelegung des gesetzlich vorgegebenen Kalkulationszinssatzes von 5 % ermittelt.

Als sonstige Rückstellungen sind gem. § 36 Abs. 4 GemHVO Verpflichtungen auszuweisen, die dem Grunde oder der Höhe nach ungewiss sind, deren Entstehung aber wahrscheinlich ist. Dies bedeutet, dass eine zukünftige Inanspruchnahme der Rückstellung voraussichtlich erfolgen wird. Die wirtschaftliche Ursache für den Aufwand liegt vor dem Bilanzstichtag. Es handelt sich insbesondere um Rückstellungen für nicht genommenen Urlaub, Überstunden, Altersteilzeit, Rückzahlungsansprüche für den Wertstoffhof, Prüfungskosten für Abschlussprüfungen, Rückstellungen nach § 107b BeamtVG, für Leistungszulagen und für die derivativen Geschäfte.

# Anlage 6.1.7

Kreisstadt Steinfurt



## 4. Verbindlichkeiten

Verbindlichkeiten werden grundsätzlich mit dem Rückzahlungsbetrag angesetzt. Verbindlichkeiten in Fremdwährung lagen nicht vor. Einzelheiten zu den Verbindlichkeiten ergeben sich aus dem Verbindlichkeitspiegel.

### 4.1 Verbindlichkeiten aus Darlehn für Investitionen

Die ausgewiesenen Beträge aus Verbindlichkeiten für Investitionen sind im Anhang ausgewiesen. In den einzelnen Darlehnsakten befinden sich aktuelle Zins- und Tilgungspläne.

### 4.2 Verbindlichkeiten von Sondervermögen

Hier werden die Darlehn, die von den unselbständigen Stiftungen Armenfonds I und II gewährt wurden, dargestellt.

### 4.3 Verbindlichkeiten vom öffentlichen Bereich

Es handelt sich um Darlehn, die der Bund bzw. das Land über die Kreissparkasse Steinfurt und die WestLB als durchleitende Banken zweckgebunden gewährt haben.

### 4.4 Verbindlichkeiten aus Darlehn zur Liquiditätssicherung

Zum 31.12.2009 sind zur Liquiditätssicherung Kassenkredite in Höhe von 12 Mio. € aufgenommen.

### 4.5 Verbindlichkeiten aus Vorgängen, die Kreditaufnahmen wirtschaftlich gleichkommen

Ein Grundstückskaufvertrag mit Zahlungsverpflichtungen in den Folgejahren muss noch abgewickelt werden.

### 4.5 Verbindlichkeiten aus Lieferungen und Leistungen

Hier werden die kurzfristigen Verbindlichkeiten gegenüber den Kreditoren zum Jahresende ausgewiesen. Es handelt sich um Kassenausgabereise kameraler Art.

### 4.6 Verbindlichkeiten aus Transferleistungen

Hierbei handelt es sich um Transferaufwendungen, die zum Bilanzstichtag 31.12.2009 noch nicht zahlungswirksam abgewickelt wurden. Unter Transferaufwendungen fallen insbesondere für Leistungen nach dem SGB XII, Kinder- und Jugendhilfegesetz, Unterhaltssicherungsgesetz, Asylbewerberleistungsgesetz, Heimkehrergesetz, Wohngeldgesetz, ... sowie Umlagen im Rahmen des Steuerverbunds (Gewerbsteuerumlage, Finanzierungsbeteiligung am Fonds Deutsche Einheit).

Der Nachweis dieser Verbindlichkeiten wird durch Bescheide, Verträge, Hilfefall-Akten etc. geführt. Hieraus sind die Zahlungsverpflichtungen zum Bilanzstichtag ablesbar.

# Anlage 6.1.7

Kreisstadt Steinfurt



## 4.7 sonstige Verbindlichkeiten

Noch nicht verwendete Anteile der Investitions- und Schulpauschale, Beiträge und noch weiterzuleitende Zuschüsse (Heinrich-Neuy-Museum) werden hier zum Nennwert ausgewiesen

## 5 Passive Rechnungsabgrenzung

Hier werden die Nutzungsrechte für die Friedhöfe dargestellt. Die Gebühr für den Erwerb von Grabnutzungsrechten wird im Voraus erhoben und wird ertragswirksam über die Nutzungsjahre aufgelöst. Die Ermittlung des Wertansatzes erfolgt mit Hilfe eines Durchschnittswertverfahrens, da eine exakte Ermittlung vor dem Hintergrund der Übernahme der kirchlichen Friedhöfe Ende der 60er Jahre nicht möglich war. Berücksichtigt wurde hierbei ein Zeitraum von 30 Jahren.

## 6 Haftungsverhältnisse

Die von der Kreisstadt Steinfurt gewährten Bürgschaften sind der als Anlage beigefügten Übersicht zu entnehmen.

## Erläuterungen der Ergebnisrechnung 2009

### 1 Erträge

#### 1.1 Steuern und ähnliche Abgaben

Die Steuererträge der Kreisstadt Steinfurt werden an dieser Stelle ausgewiesen. Neben den eigenen Steuern wie Grund-, Gewerbe-, Hunde- und Vergnügungssteuer werden hier die Anteile an den Bundessteuern (Einkommen-, Umsatzsteuer und Kompensationsausgleichszahlungen nach den Regelungen zum Familienleistungsausgleich) dargestellt.

#### 1.2 Zuwendungen und allgemeine Umlagen

Erträge aus Zuwendungen und allgemeine Umlagen sind Finanzmittel, die zur Erfüllung der kommunalen Aufgaben dienen. Hierzu gehören die Schlüsselzuweisungen und die speziellen landesrechtlichen Zuweisungen insbesondere für den Schul- und Sozialbereich (Ganztagsbetreuung, Asylbewerber).

Daneben werden hier die Erträge aus der Auflösung von Investitionsförderungen, die die bilanziellen Abschreibungen von Vermögensgegenständen mindern, abgebildet.

#### 1.3 Sonstige Transfererträge

Sonstige Transfererträge sind Erträge im öffentlichen Bereich, denen keine konkreten Gegenleistungen gegenüberstehen (insbes. Ersatzzahlungen für soziale Leistungen).



# Anlage 6.1.7

Kreisstadt Steinfurt



## 1.4 Öffentlich-rechtliche Leistungsentgelte

Hier werden die Verwaltungs- und Benutzungsgebühren, ähnliche Entgelte und zweckgebunden Abgaben verbucht. Auch die Auflösungsbeträge aus erhaltenen Beiträgen nach BauGB und KAG sowie Ablöseverpflichtungen werden hier verbucht.

## 1.5 Privatrechtliche Leistungsentgelte

Erträge aus Verkäufen, Mieten, Pachten und Eintrittsgelder werden hier gebucht.

## 1.6 Kostenerstattungen und –umlagen

Erträge aus Kostenerstattungen und –umlagen werden für den betriebsbedingten Verbrauch von Gütern und Dienstleistungen von öffentlich-rechtlichen Körperschaften, Eigenbetrieben oder verbundenen Unternehmen erhoben.

## 1.7 sonstige ordentliche Erträge

Hier werden alle anderen Erträge zusammengefasst, die nicht speziell unter den zuvor genannten Ertragspositionen erfasst werden und nicht zu den Finanzerträgen und außerordentlichen Erträgen gehören. In der Regel handelt es sich um Bußgelder, Säumniszuschläge und Konzessionsabgaben. Auch Auflösungsbeträge aus nicht benötigten Rückstellungen und Wertberichtigungen werden hier angeführt.

## 2 Aufwand

### 2.1 Personalaufwendungen

Hier werden alle vom Arbeitgeber zu leistenden Aufwendungen für das aktive Personal und Aufwendungen, die aufgrund von sonstigen arbeitnehmerähnlichen Vertragsformen geleistet werden. Es handelt sich insbesondere um Dienstaufwendungen, Beiträge zu Versorgungskassen und gesetzlichen Sozialversicherungen, Beihilfen, Zuführungen zu Pensions- und Beihilferückstellungen sowie die pauschalierte Lohnsteuer.

### 2.2 Versorgungsaufwendungen

Hier werden alle vom Arbeitgeber zu leistenden Aufwendungen für die pensionierten Mitarbeiter verbucht.

### 2.3 Aufwendungen für Sach- und Dienstleistungen

Alle Aufwendungen, die mit dem Betriebszweck „Verwaltungshandeln“ wirtschaftlich zusammenhängen, werden hier abgebildet. Im Wesentlichen handelt es sich um Aufwendungen für die Unterhaltung und Bewirtschaftung des städtischen Vermögens, Schülerbeförderung und Lernmittelbeschaffung, Leistungen im Bereich Daseinsvorsorge sowie weitere Betriebsaufwendungen.

# Anlage 6.1.7

Kreisstadt Steinfurt



## 2.4 Bilanzielle Abschreibungen

Abschreibungen stellen den Werteverzehr bzw. den Ressourcenverbrauch des Anlagevermögens dar. Die ertragswirksame Auflösung von Sonderposten für erhaltene Zuschüsse mindert diesen Aufwand.

## 2.5 Transferaufwendungen

Unter Transferaufwendungen versteht man in der Regel alle Leistungen der Kommune an öffentliche Körperschaften (Kreisumlage, Gewerbesteuerumlage), an private Haushalte (Sozialtransfer), Vereine (Sport- und Kulturförderung) oder an private Unternehmen (Subventionen). Gesetzlich normierte Sozialtransfers an natürliche Personen erfolgen in der Regel ohne Gegenleistung (Sozialhilfe, Asylbewerberleistungsgesetz).

## 2.6 Sonstige ordentliche Aufwendungen

Sonstige ordentliche Aufwendungen sind alle Aufwendungen, die nicht den vorher genannten Aufwandspositionen, den Zinsen und den außerordentlichen Aufwendungen zuzuordnen sind. Hierunter fallen insbesondere die sonstigen Personalaufwendungen, Mieten und Pachten sowie die Verluste aus Verkäufen/Abgängen des gemeindlichen Anlagevermögens sowie die Kosten für die Aufsichtsorgane der Kreisstadt.

## 3 Ergebnis der laufenden Verwaltungstätigkeit

Der Saldo der zuvor genannten Ergebnis- und Aufwandspositionen wird als Ergebnis der laufenden Verwaltungstätigkeit dargestellt.

## 4 Finanzerträge und Finanzaufwendungen

### 4.1 Finanzerträge

Zu den Finanzerträgen gehören die Erträge aus Beteiligungen, Zinsen und ähnliche Erträge.

### 4.1 Zinsen und ähnliche Aufwendungen

Hier werden die Zinsaufwendungen sowie die Kreditbeschaffungskosten abgebildet.

### 4.2 Finanzergebnis

Der Saldo aus den Finanzerträgen und den Finanzaufwendungen bildet das Finanzergebnis.

## 5 Die Finanzrechnung

Die Gliederung der Finanzrechnung richtet sich nach den §§ 3 und 38 GemHVO. Die Ein- und Auszahlungen aus Investitionstätigkeit (erhaltene Zuwendungen, Zuweisungen, Beiträge, Verkaufserlöse und die Anschaffungs- und Herstellungskosten) werden nach dem Kassenwirksamkeitsprinzip

## Anlage 6.1.7

Kreisstadt Steinfurt



ausgewiesen. Auch die Aufnahme von Investitionsdarlehn und Darlehn zur Liquiditätssicherung sowie deren Tilgung werden in der Finanzrechnung dargestellt.

### 6 **Kostenrechnende Einrichtungen**

Nach § 43 Abs. 6 S. 2 GemHVO sind noch auszugleichende Kostenunterdeckungen bei kostenrechnenden Einrichtungen im Anhang anzugeben. Unterdeckungen die bei den kostenrechnenden Einrichtungen der Kreisstadt Steinfurt auftreten, werden innerhalb des gesetzlich zulässigen Zeitraums von 3 Jahre (ab 01.01.2012 4 Jahre) ausgeglichen.

Die Defizite bei den Friedhofsgebühren werden nicht ausgeglichen, da sie durch Überkapazitäten der städtischen Friedhöfe entstanden sind und daher dem Gebührenschuldner nicht angelastet werden können.

### 7 **Gesonderte Angaben gem. § 44 GemHVO**

Gesondert anzugeben zu erläutern sind:

1. Besondere Umstände, die dazu geführt haben, dass der Jahresabschluss nicht ein den tatsächlichen Verhältnissen entsprechendes Bild der Vermögens-, Schulden-, Ertrags- und Finanzlage der Kommune vermittelt  
- Fehlanzeige –
2. Abweichungen vom Grundsatz der Einzelbewertung und von bisher angewandten Bewertungs- und Bilanzierungsmethoden  
- Fehlanzeige –
3. Vermögensgegenstände des Anlagevermögens, für die Rückstellungen für unterlassene Instandhaltung gebildet worden sind, unter Angabe des Rückstellungsbetrages  
- Fehlanzeige –
4. Aufgliederung des Postens sonstige Rückstellungen entspr. § 36 Abs. 4 und 5 GemHVO, sofern es sich um wesentliche Beträge handelt  
Rückstellungen wurden für derivative Geschäfte im Rahmen des Schuldenmanagements gebildet. Weitere Erläuterungen sind dem Lagebericht zu entnehmen.
5. Abweichungen von der standardmäßig vorgesehenen linearen Abschreibung sowie von der örtlichen Abschreibungstabelle bei der Festlegung der Nutzungsdauer von Vermögensgegenständen  
- Fehlanzeige –
6. noch nicht erhobene Beträge aus fertig gestellten Erschließungsmaßnahmen  
die Auflistung ist als Anlage beigefügt

## Anlage 6.1.7

Kreisstadt Steinfurt



7. bei Fremdwährungen der Kurs der Währungsumrechnung  
- Fehlanzeige –
8. Verpflichtungen aus Leasingverträgen  
die Auflistung ist als Anlage beigefügt
9. Berichtigung von Wertansätzen nach Feststellung der Eröffnungsbilanz  
Ergibt sich bei der Aufstellung späterer Jahresabschlüsse dass in der Eröffnungsbilanz Vermögensgegenstände, Sonderposten oder Schulden mit einem zu niedrigen oder zu hohen Wert bzw. zu Unrecht oder zu Unrecht nicht angesetzt worden sind, so ist in der später aufzustellenden Bilanz der Wertansatz zu berichtigen, wenn es sich um einen wesentlichen Wertbetrag handelt. Die Berichtigungen sind ergebnisneutral mit der allgemeinen Rücklage zu verrechnen und in der Anlage zum Jahresabschluss gesondert anzugeben. Folgende Berichtigungen wurden durchgeführt:
  1. Wertzuwachs (40,00 €) aufgrund einer Flächendifferenz nach der Neuvermessung eines Grundstücks
  2. Zuschreibung eines Grundstücks, dass nicht noch nicht in der Eröffnungsbilanz enthalten war (924,00 €)
  3. Landeszuschuss für Buswartehäuschen (14.100,00 €) Restzahlung der Bezirksregierung für o. g. Zweck. Die Mittel wurden bereits bei der Ermittlung der Zuwendungsquote berücksichtigt, so dass dieser Betrag noch nachträglich dem Eigenkapital zugerechnet wurde.
  4. Im Rahmen eines Tauschvertrages wurden Flächen von einem Dritten übernommen; diese wurden in der Anlagenbuchhaltung erfasst (+ 370.260,00 €). Die überlassenen Flächen wurden als Aktivtausch unmittelbar über das Eigenkapital ausgebucht (Grundstücke: - 263.276,64 €, Erschließungsbeiträge: - 82.110,60 €, Kanalanschlussbeiträge: - 24.872,76 €).
  5. Korrektur einer fehlerhaft eingebuchten Forderung (14.541,14 €) Die Forderung musste ausgebucht werden, da nicht die Stadt Steinfurt, sondern der Kreis Steinfurt Gläubiger der Forderung ist.
  6. Umbuchung der Ermächtigungsübertragungen von 781.732,24 € in eine zweckgebundene Deckungsrücklage als Unterposition des Eigenkapitals
10. weitere wichtige Angaben  
Der Rat der Kreisstadt Steinfurt besteht zum Bilanzstichtag aus 55 Personen. Darüber hinaus unterstützen 173 sachkundige Bürgerinnen und Bürger die politische Arbeit. Die Angaben gem. § 95 Abs. 2 GO sind dem Lagebericht als Anlage beigefügt.

## Anlage 6.1.7

Kreisstadt Steinfurt



Zum Bilanzstichtag 31.12.2009 waren bei der Kreisstadt Steinfurt 302 Personen beschäftigt. Hiervon 3 Wahlbeamte, 96 Laufbahnbeamte, 191 tariflich Beschäftigte sowie 15 Auszubildende.

## Anlagenspiegel 31.12.2009

Anlagevermögen	Anschaffungs- und Herstellungskosten				Entwicklung der Abschreibungen					Buchwert		
	Stand am 31.12. des Vorjahres	Zugänge im Haushaltsjahr	Abgänge im Haushaltsjahr	Umbuchungen im Haushaltsjahr	Anfangsbestand AfA kumuliert	Abschreibungen im Haushaltsjahr*	Zuschreibungen im Haushaltsjahr	Entnahme für Abgänge	Kumulierte Abschreibungen (auch aus Vorjahren)	am 31.12. des Haushaltsjahres	am 31.12. des Vorjahres	
	EUR	EUR	EUR	EUR	EUR	EUR	EUR	EUR	EUR	EUR	EUR	
		+	-	+/-		-	+	+	-			
1.	<b>Immaterielle Vermögensgegenstände</b>	90.757,58	42.433,19	0,00	0,00	0,00	19.953,55	0,00	0,00	19.953,55	113.237,22	90.757,58
2.	<b>Sachanlagen</b>											
2.1.	Unbebaute Grundstücke und grundstücksgleiche Rechte											
2.1.1.	Grünflächen	12.800.822,08	0,00	0,00	0,00	0,00	336.360,08	0,00	0,02		12.464.462,02	12.800.822,08
2.1.2.	Ackerland	2.703.051,79	5.016,36	6.956,05	0,00	0,00	0,00	0,00	0,00	0,00	2.701.112,10	2.703.051,79
2.1.3.	Wald, Forsten	181.624,51	0,00	0,00	0,00	0,00	0,00	0,00	0,00	0,00	181.624,51	181.624,51
2.1.4.	Sonstige unbebaute Grundstücke	9.207.804,46	38.038,21	3.995,55	0,00	0,00	0,00	0,00	0,00	0,00	9.241.847,12	9.207.804,46
2.2.	Bebaute Grundstücke und grundstücksgleiche Rechte											
2.2.1.	Kindertageseinrichtungen	645.515,00	0,00	0,00	0,00	0,00	26.227,43	0,00	0,00	0,00	619.287,57	645.515,00
2.2.2.	Schulen	44.365.933,00	493.155,06	0,00	7.856,77	0,00	1.028.996,79	0,00	0,00	0,00	43.837.948,04	44.365.933,00
2.2.3.	Wohnbauten	3.626.584,00	0,00	0,00	0,00	0,00	41.530,28	0,00	0,00	0,00	3.585.053,72	3.626.584,00
2.2.4.	sonstige Dienst-, Geschäfts- und Betriebsgebäude	24.490.826,63	0,00	0,00	117.167,83	0,00	534.211,17	0,00	0,00	0,00	24.073.783,29	24.490.826,63
2.3.	Infrastrukturvermögen											
2.3.1.	Grund und Boden des Infrastrukturvermögens	20.731.696,10	32.637,71	594,00	265.695,10	0,00	0,00	0,00	0,00	0,00	21.029.434,91	20.731.696,10
2.3.2.	Brücken und Tunnel	1.597.545,30	0,00	0,00	0,00	0,00	62.851,67	0,00	0,02	0,00	1.534.693,65	1.597.545,30
2.3.3.	Gleisanlagen mit Streckenausrüstung und Sicherheitsanlagen	0,00	0,00	0,00	0,00	0,00	0,00	0,00	0,00	0,00	0,00	0,00
2.3.4.	Entwässerungs- und Abwasserbeseitigungsanlagen	42.522.264,43	67.760,88	12.225,99	454.943,95	0,00	1.202.601,54	0,00	6.448,10	0,00	41.836.589,83	42.522.264,43
2.3.5.	Straßennetz mit Wegen, Plätzen und Verkehrslenkungsanlagen	103.627.020,47	0,00	134.298,80	537.356,56	0,00	3.250.833,68	0,00	116.000,07	0,00	100.895.244,62	103.627.020,47
2.3.6.	Sonstige Bauten des Infrastrukturvermögens	1.104.982,62	0,00	0,00	0,00	0,00	43.611,47	0,00	0,08	0,00	1.061.371,23	1.104.982,62
2.4.	Bauten auf fremden Grund und Boden	16.728.000,00	0,00	0,00	0,00	0,00	391.886,77	0,00	0,00	0,00	16.336.113,23	16.728.000,00
2.5.	Kunstgegenstände, Kulturdenkmäler	667.785,88	0,00	0,00	0,00	0,00	0,00	0,00	0,00	0,00	667.785,88	667.785,88
2.6.	Maschinen und technische Anlagen, Fahrzeuge	3.553.554,81	738.442,19	10.501,00	0,00	0,00	524.716,83	0,00	2.833,26	0,00	3.759.612,43	3.553.554,81
2.7.	Betriebs- und Geschäftsausstattung	1.673.879,59	510.552,46	16.028,75	0,00	0,00	295.035,74	0,00	4.020,82	0,00	1.877.388,38	1.673.879,59

Anlagevermögen	Anschaffungs- und Herstellungskosten				Entwicklung der Abschreibungen					Buchwert		
	Stand am 31.12. des Vorjahres	Zugänge im Haushaltsjahr	Abgänge im Haushaltsjahr	Umbuchungen im Haushaltsjahr	Anfangsbestand AfA kumuliert	Abschreibungen im Haushaltsjahr*	Zuschreibungen im Haushaltsjahr	Entnahme für Abgänge	Kumulierte Abschreibungen (auch aus Vorjahren)	am 31.12. des Haushaltsjahres	am 31.12. des Vorjahres	
	EUR	EUR	EUR	EUR	EUR	EUR	EUR	EUR	EUR	EUR	EUR	
		+	-	+/-		-	+	+	-			
2.8.	Geleistete Anzahlungen, Anlagen im Bau	724.184,96	3.468.744,38	0,00	-1.383.020,21	0,00	0,00	0,00	0,00	0,00	2.809.909,13	724.184,96
3.	<b>Finanzanlagen</b>											
3.1.	Anteile an verbundenen Unternehmen	881.773,90	0,00	0,00	0,00	0,00	0,00	0,00	0,00	0,00	881.773,90	881.773,90
3.2.	Beteiligungen	12.299,24	0,00	0,00	0,00	0,00	0,00	0,00	0,00	0,00	12.299,24	12.299,24
3.3.	Sondervermögen	5.556.000,00	0,00	0,00	0,00	0,00	0,00	0,00	0,00	0,00	5.556.000,00	5.556.000,00
3.4.	Wertpapiere des Anlagevermögens	314.121,82	45.929,00	0,00	0,00	0,00	0,00	0,00	0,00	0,00	360.050,82	314.121,82
3.5.	Ausleihungen											
3.5.1.	an verbundene Unternehmen	0,00	0,00	0,00	0,00	0,00	0,00	0,00	0,00	0,00	0,00	0,00
3.5.2.	an Beteiligungen	0,00	0,00	0,00	0,00	0,00	0,00	0,00	0,00	0,00	0,00	0,00
3.5.3.	an Sondervermögen	0,00	0,00	0,00	0,00	0,00	0,00	0,00	0,00	0,00	0,00	0,00
3.5.4.	sonstige Ausleihungen	238.980,88	0,00	7.913,03	0,00	0,00	0,00	0,00	0,00	0,00	231.067,85	238.980,88
4.	Summe des Anlagevermögens	298.047.009,05	5.442.709,44	192.513,17	0,00	0,00	7.758.817,00	0,00	129.302,37	19.953,55	295.667.690,69	298.047.009,05

# Forderungsspiegel zum 31.12.2009

Art der Forderungen	Gesamt	Laufzeit			Gesamt
	2009	bis zu 1 Jahr	1 bis 5 Jahre	mehr als 5 Jahre	2008
<b>1. Öffentlich-rechtliche Forderungen und Forderungen aus Transferleistungen</b>	<b>1.745.408,46</b>	<b>1.745.408,46</b>	<b>0,00</b>	<b>0,00</b>	<b>1.626.957,93</b>
1.1 Gebühren	199.397,56	199.397,56	0,00	0,00	109.961,19
1.2 Beiträge	440.651,02	440.651,02	0,00	0,00	473.367,87
1.3 Steuern	499.559,81	499.559,81	0,00	0,00	819.033,51
1.4 Forderungen aus Transferleistungen	309.753,61	309.753,61	0,00	0,00	33.381,35
1.5 Sonstige öffentlich-rechtliche Forderungen	296.046,46	296.046,46	0,00	0,00	191.214,01
<b>2. Privatrechtliche Forderungen</b>	<b>451.023,07</b>	<b>451.023,07</b>	<b>0,00</b>	<b>0,00</b>	<b>495.410,05</b>
2.1 gegenüber dem privaten Bereich	336.193,06	336.193,06	0,00	0,00	333.926,52
2.2 gegenüber dem öffentlichen Bereich	74.832,67	74.832,67	0,00	0,00	147.093,45
2.3 gegen verbundene Unternehmen	39.997,34	39.997,34	0,00	0,00	14.390,08
2.4 gegen Beteiligungen	0,00	0,00	0,00	0,00	0,00
2.5 gegen Sondervermögen	0,00	0,00	0,00	0,00	0,00
<b>3. Summe aller Forderungen</b>	<b>2.196.431,53</b>	<b>2.196.431,53</b>	<b>0,00</b>	<b>0,00</b>	<b>2.122.367,98</b>



## Kreisstadt Steinfurt

### Verbindlichkeitspiegel (gem § 47 GemHVO NRW)

Art der Verbindlichkeiten	Gesamt- betrag am 31.12.2009  EUR	mit einer Restlaufzeit von			Gesamt- betrag am 01.01.2009  EUR
		bis zu 1 Jahr EUR	1 bis 5 Jahre EUR	mehr als 5 Jahre EUR	
<b>1. Anleihen</b>					
<b>2. Verbindlichkeiten aus Krediten für Investitionen</b>	55.140.447,89	2.026.871,54	8.483.616,70	44.629.959,65	57.187.598,08
2.1 von verbundenen Unternehmen	0,00				
2.2 von Beteiligungen	0,00				
2.3 von Sondervermögen	96.441,39	6.000,00	24.000,00	66.441,39	102.441,39
2.4 vom öffentlichen Bereich	384.130,84	63.407,34	112.126,24	208.597,26	449.005,62
2.4.1 vom Bund	23.928,42	306,78	1.251,44	22.370,20	24.235,20
2.4.2 vom Land	360.202,42	63.100,56	110.874,80	186.227,06	424.770,42
2.4.3 von Gemeinden (GV)	0,00				
2.4.4 von Zweckverbänden	0,00				
2.4.5 vom sonstigen öffentlichen Bereich	0,00				
2.4.6 von sonstigen öffentlichen Sonderrechnungen	0,00				
2.5 vom privaten Kreditmarkt	54.659.875,66	1.957.464,20	8.347.490,46	44.354.921,00	56.636.151,07
2.5.1 von Banken und Kreditinstituten	54.659.875,66	1.957.464,20	8.347.490,46	44.354.921,00	56.636.151,07
2.5.2 vom übrigen Kreditgebern					
<b>3. Verbindlichkeiten aus Krediten zur Liquiditätssicherung</b>	12.000.000,00	5.000.000,00	7.000.000,00	0,00	7.000.000,00
3.1 vom öffentlichen Bereich	0,00				
3.2 vom privaten Kreditmarkt	12.000.000,00	5.000.000,00	7.000.000,00	0,00	7.000.000,00
<b>4. Verbindlichkeiten aus Vorgängen, die Kreditaufnahmen wirtschaftlich gleichkommen</b>	711.505,37	711.505,37			1.144.644,88
<b>5. Verbindlichkeiten aus Lieferungen und Leistungen</b>	1.575.460,13	1.575.460,13			1.016.759,21
<b>6. Verbindlichkeiten aus Transferleistungen</b>	235.380,47	235.380,47			962.775,36
<b>7. sonstige Verbindlichkeiten</b>	4.543.946,63	4.543.946,63			2.301.991,63
7.1 Erhaltene Anzahlungen	2.751.284,57	2.751.284,57			1.771.990,62
7.2 sonstige Verbindlichkeiten	1.792.662,06	1.792.662,06			530.001,01
<b>8. Summe aller Verbindlichkeiten</b>	74.206.740,49	14.093.164,14	15.483.616,70	44.629.959,65	69.613.769,16
Nachrichtlich anzugeben:					
<b>Haftungsverhältnisse aus der Bestellung von Sicherheiten:</b> z.B. Bürgschaften u.a. s. Bürgschaftsübersicht					4.577.585,34

# Anlage 6.1.7

Anlage 3

## Übersicht über die von der Stadt Steinfurt gewährten Bürgschaften

Schuldner	Ratsbeschluss vom	Genehmigung/K entnis- nahme Kreis am	Nennbetrag Euro	Gläubiger
Stadtwerke Steinfurt GmbH	29.11.1989	29.12.1989	132.935,89 €	Kreissparkasse Steinfurt
Stadtwerke Steinfurt GmbH	20.11.1996	27.01.1997	511.291,88 €	Kreissparkasse Steinfurt
Stadtwerke Steinfurt GmbH	24.03.1993	27.04.1993	153.387,56 €	WL Bank Münster
Stadtwerke Steinfurt GmbH	23.06.1993	07.07.1993	255.645,94 €	WL Bank Münster
Stadtwerke Steinfurt GmbH	16.10.1991	21.11.1991	255.645,94 €	Bayerische Landesbank
Stadtwerke Steinfurt GmbH	03.07.1996	04.07.1996	291.180,73 €	Kreditanstalt für Wiederaufbau
Stadtwerke Steinfurt GmbH	21.03.1991	10.05.1991	286.323,45 €	Bayerische Landesbank
Stadtwerke Steinfurt GmbH	06.06.1990	21.06.1990	439.711,02 €	Bayerische Vereinsbank AG
Stadtwerke Steinfurt GmbH	14.02.1996	06.02.1996	818.067,01 €	Bayerische Vereinsbank AG
Stadtwerke Steinfurt GmbH	14.03.1996	22.04.1996	562.421,07 €	Bayerische Vereinsbank AG
Stadtwerke Steinfurt GmbH	08.07.1987	23.07.1987	166.169,86 €	Bayerische Landesbank
Stadtwerke Steinfurt GmbH	09.12.1992	18.01.1993	255.645,94 €	Bayerische Landesbank
Gemeinnützige Wohnungsbau- und Siedlungsgesellschaft des Kreises	05.09.1990	11.09.1990	201.449,00 €	Deutsche Ausgleichsbank
Gemeinnützige Wohnungsbau- und Siedlungsgesellschaft des Kreises	05.09.1990	11.09.1990	122.710,05 €	Deutsche Ausgleichsbank
Sportverein Burgsteinfurt 1903/1910 e.V.	07.09.2005	05.08.2005	125.000,00 €	Kreissparkasse Steinfurt
		<b>Summe:</b>	<b>4.577.585,34 €</b>	

## Kreisstadt Steinfurt

### Übersicht über die Instandhaltungsrückstellung und sonstigen Rückstellungen

Art der Rückstellung	Gesamt- betrag am 01.01.2009	Zuführung	Auflösung	Gesamt- betrag am 31.12.2009
<b>3.3 Instandhaltungsrückstellungen</b>	0,00	0,00	0,00	0,00
<b>3.4 Sonstige Rückstellungen</b>	2.409.082,76	1.278.295,00	99.067,01	3.588.310,75
<b>davon:</b>				
Sonstige Rückstellungen für Urlaub und Überstunden	312.650,00	139.777,00	0,00	452.427,00
Sonstige Rückstellungen für Altersteilzeit	161.895,00	10.302,00	0,00	172.197,00
Sonstige Rückstellungen für drohende Verluste	1.596.484,00	1.128.216,00	0,00	2.724.700,00
Andere Sonstige Rückstellungen darin enthalten (31.12.2009): Rückzahlungsanspruch Wertstoffhof Zuwegung Verbindungsweg OT-Heim Rückstellung gem. § 107 b BeamtVG	338.053,76	0,00	99.067,01	238.986,75

## Anlage 6.1.7

### Angaben gem. § 95 Abs. 2 Gemeindeordnung (GO)

#### Verwaltungsvorstand

Name	Beruf	Mitgliedschaft/Funktion
Hoge, Andreas	Bürgermeister	Verbandsvorsteher Zweckverband Volkshochschule und Musikschule Steinfurt; Verbandsvorsteher Schulverband Förderschule in Steinfurt; Mitglied Zweckverbandsversammlung "Bevorzugtes Erholungsgebiet im westlichen Münsterland"; Mitglied Gesellschafterversammlung und Aufsichtsrat der Stadtwerke Steinfurt GmbH; Mitglied Sparkassenzweckverbandsversammlung; Vorsitzender Sport- und Kulturstiftung Kreissparkasse Steinfurt; Mitglied Mitgliederversammlung und Umwelt- und Sozialausschuss NW-Städte- und Gemeindebund; Mitglied Mitgliederversammlung Rat der Gemeinden und Regionen Europas; Mitglied Mitgliederversammlung KGSt; Mitglied Mitgliederversammlung Münsterland Touristik Grünes Band e.V.; Mitglied Mitgliederversammlung Regionalverkehr Münsterland GmbH; Mitglied Mitgliederversammlung Gemeindeversicherungsverband Kommunalversicherung VVaG (GVV); Mitglied Mitgliederversammlung EUREGIO Kommunalgemeinschaft Rhein-Ems e.V.; Vorstandsmitglied Heimatverein Borghorst; 1. Vorsitzender DRK-Ortsverein Emsdetten;
Wigant, Dirk	Erster Beigeordneter	Stellv. Mitglied der Verbandsversammlung Schulverband der Förderschule in Steinfurt, Zweckverband Volkshochschule und Musikschule Steinfurt, Sparkassenzweckverband und Zweckverband „Bevorzugtes Erholungsgebiet im westlichen Münsterland“; Stellv. Mitglied der Gesellschafterversammlung und Aufsichtsrat Stadtwerke Steinfurt GmbH; Stellv. Mitglied Mitgliederversammlung Nordrhein-Westfälischer Städte- und Gemeindebund, Kommunale Gemeinschaftsstelle, GVV-Kommunalversicherung VVaG, Rat der Gemeinden und Regionen Europas, Euregio Kommunalgemeinschaft Rhein/Ems e.V., Münsterland Marketing e.V. und Steinfurt Touristik e.V.; Stellv. Mitglied Vorstand Steinfurt Touristik e.V.; 1. Vorsitzender Kunstverein Steinfurt e.V.; Vorstandsmitglied Förderverein Stadion Liedekerker Straße e.V.
Niewerth, Reinhard	Technischer Beigeordneter	
Melchers, Heike	Kämmerin	

## Anlage 6.1.7

### Ratsmitglieder

Name	Beruf	Mitgliedschaft/Funktion
Bäumer, Annemarie	Meisterin der ländl. Hauswirtschaft, Mitunternehmerin im landw. Betrieb	Stellv. Vorsitzende CDU-Vorstand; Stellv. Vorsitzende CDU-Frauenunion; Vorstand landw. Ortsverein
Biesterfeld, Marie-Luise		Vorstandsmitglied der Laerer Kulturstiftung
Bode, Elmar	Rechtsanwalt	Vorsitzender SV Burgsteinfurt 1903/1910 e.V.; Beisitzer Förderverein Stadion Liedekerker Straße e.V.
Bögel, Claudia	Kaufm. Angestellte	2. Vorsitzende Bezirksverband Liberaler Frauen Münsterland; Klassenpflegschaftsvorsitzende stellv. Fraktionsvorsitzende der FDP
Brand, Hans-Heiner	Landwirt	Vorstand des LOV Steinfurt
Dankel, Dr., Reinhold	Studiendirektor	stellv. Fraktionsvorsitzender der FWS
Dephoff, Karl	arbeitssuchend	Vorstandsmitglied Seelsorgerat; Mitglied Kirchenvorstand Kath. Pfarrgemeinde St. Marien; Vorstandsmitglied CDU-Ortsunion Borghorst
Dopheide, Dr. Josef	Landwirtschaftsdirektor	
Engberding, Peter	DV-Kaufmann	Mitglied Gesellschafterversammlung Stadtwerke Steinfurt GmbH; Vorstand der FWS Steinfurt
Fischer, Egon	selbst. Handelsvertreter	Vorstand der FWS Steinfurt
Folkens, Monika	Betreuerin für Demenzerkrankte	Beisitzerin im Vorstand der GAL
Frank, Heribert	Techn. Direktor der Privatbrauerei A. Rolinck i.R.	
Franke, Christian	Erzieher	
Froning, Reinhard	Geschäftsführer	
Göckenjan, Gerhard	Landwirt, Regenerativ-Stromerzeugung	Kommanditist Windpark Hollich GmbH & Co KG Geschäftsführung Göckenjan GbR stellvertretender Ortslandwirt Vorstandsmitglied LOV Burgsteinfurt
Gremplinski, Doris	Hausfrau	Stellv. Verwaltungsrat Kreissparkasse; Sportverein Burgsteinfurt
Gromotka, Günther	Studiendirektor Gymn. Borghorst, Fachleiter für die Ausbildung von LAAs im Fach Geschichte	Mitglied Gesellschafterversammlung Stadtwerke Steinfurt GmbH; Stellv. Kreisvorsitzender der CDA; Beisitzer Bezirksvorstand CDA; Beisitzer im Vorstand des Vereins der „Münzfreunde für Westfalen und Nachbargebiete“ innerhalb der Deutschen Numismatischen Gesellschaft
Hageböck, Norbert	Finanzbeamter	Kassierer des Jugendorchester Borghorst
Hahn, Hans Günter	Kaufmann, Geschäftsführer mehrerer GmbH's	Geschäftsführer der H.G. Hahn-Haustextilien GmbH, Jessica GmbH und Hans Günter Hahn Immobilien; Vorstandsvorsitzender des Tennisclub Blau Weiß Borghorst
Hartwig, Margret	Versicherungsangestellte	Kassiererin beim CDU OV Borghorst; Beisitzerin der CDU-Frauenunion im Stadtverband Steinfurt; Schriftführerin der CDU-Frauenunion im Kreisverband Steinfurt

## Anlage 6.1.7

Name	Beruf	Mitgliedschaft/Funktion
Haverkamp, Melanie	Hausfrau; Studentin	stv. Vors. des CDU-Vorstandes
Hemker, Friedgert	Finanzbeamter	
Hemker-Möllering, Regina	Betriebswirt des Handwerks	
Hilge, Lothar	Rentner	Vorsitzender AWO Steinfurt Stellv. Vors. Unterbezirk MS-Steinfurt Vorstand AWO Kreisverband Vorstand Bezirk westl. Westf. Stellv. Vorsitzender SPD BF und Steinfurt
Hilgemann, Günther	Pensionär	
Hille, Heinz	Verwaltungsangestellter	Vorsitzender Förderverein Kriegergedächtniskapelle; Schirmherr Parkinson-Gruppe Steinfurt; Erster stellv. Bürgermeister
Howe-König, Ralf	Kaufmann	
Hünteler, Bruno	Rentner	Mitglied CDU-Ortsverband Borghorst; Kassenwart CDU-Fraktion
Kamer, Josef	Verwaltungsangestellter	
Kannen, Ludger	Lehrer	Fraktionsvorsitzender der Grünen
Kerkhoff, Norbert	Dipl.-Ing. Projektmanager	
Kessler, Ludgera	staatl. gepr. Pharmareferentin	
Kohne, Franz	Beamter in der Finanzverwaltung NRW	Fraktionsvorsitzender der FDP
Kratzke, Guido	Redakteur	Vorstandsmitglied Steinfurter Kulturring Websaal 3
Kreutzfeld, Werner	Textilfacharbeiter, seit 01.07.03 arbeitslos	Ehrenamtlicher Sozialrichter beim Sozialgericht Münster Schriftführer Taubenverein Aa-Bote Burgsteinfurt
Lambertz, Robert	Spinnweberei – Inhaber; ALG II-Empfänger	Mitglied im Förderein Denkmalschutz Burgsteinfurt e.V.
Libeau, Hagen	Personalsachbearbeiter, z. Zt. arbeitslos	Vorstandstätigkeiten: Turnerbund Burgsteinfurt = Geschäftsführer CDU-Ortsunion Burgsteinfurt = Schriftführer CDU-Fraktion Steinfurt = Schriftführer CDU-Kreis Steinfurt = Schriftführer
Ludwigs, Stefan	Versicherungsfachwirt Direktionsbeauftragter der R+V Versicherungen	
Makus, Hans Dieter	Lehrer	Beisitzer im Vorstand des SPD-OV Borghorst
Meier, Klaus	Dipl.-Pflegerwirt, Inh. d. Fa. MRS-Reisen	Geschäftsführer ACURAS Mitglied SSG-Stormvogel Steinfurt Mitglied Prinzen-Schützen Ostendorf Mitglied Förderverein Jugendorchester Mitglied Kunstverein Steinfurt Mitglied Deutsche Parkinson-Gesellschaft Kassierer im SPD-OV Borghorst
Möllers, Udo	Gärtner bei der Kreisstadt Steinfurt	Fraktionsvorsitzender der Fraktion „Die Linke“ sowie Ortsverbandssprecher
Müller, Frank	Kommunikationselektroniker an der FHS Münster, FB Elektrotechnik	2. Vorsitzender im SPD Ortsverein Burgsteinfurt „Verdi“, Ortsgruppe Steinfurt, Vorstandsmitglied Personalratsmitglied

## Anlage 6.1.7

Name	Beruf	Mitgliedschaft/Funktion
Müller, Gerald	Diplom-Geograph	Vorstandsmitglied im Verein ehemaliger Kanada Stipendiaten (CanAL e.V.)
Müller, Monika	Hausfrau	
Niehus, Gebhard	Dipl.-Ing. Nachrichtentechnik	Vorstandsmitglied Hollicher Blaskapelle
Otterbeck, Waltraud	Rentnerin	-
Otto, Hubert	Rentner	Ortslandwirt Stellungnahmen Landwirtschaftl. Kammer
Palstring, Holger	Selbständig	Vertreterversammlung der Volksbank Nordmünsterland Geschäftsführung Palstring Küche + Bad KG, damit verbunden: Kino Steinfurt Gewerbegemeinschaft Sonnenschein
Rüße, Norwich	Geschäftsführer KV Steinfurt B '90/Die Grünen, im Nebenerwerb Bio-Bauer	Vorstandssprecher des OV Steinfurt, Bündnis 90/Die Grünen
Rüve, Michael	Studiendirektor	Gesellschafter rsh GmbH Steinfurt Kassierer SPD-OV Burgsteinfurt
Schumacher, Arnold	Sonderschullehrer	
Schwarte, Günther	Einzelhandelskaufmann	Werbegemeinschaft Burgsteinfurt IHK Handelsausschuss
Sender, Heinz	Gesundheits- und Krankenpfleger	
Speneberg, Sigrid	Büroangestellte	Fraktionsvorsitzende der CDU
Stahlhut, Doris	Erzieherin; Leiterin eines Kindergartens	
Stegemann, Erwin	Rentner	lv. Fraktionsvorsitzender der FWS
Stegemann, Ralf	Selbständig / Versicherungsgesellsch.	Wilmsberger Schützenverein; Prinzen Schützenverein; Hollicher Schützenverein; Schachclub Steinfurt 1996; Turnerbund Burgsteinfurt
Teller, Doris	ltd. MTA	
Terhalle, Rosemarie	Freiberuflich Marktforschung	
Viefhues, Detlef	Verwaltungsangestellter	Vorsitzender CDU Steinfurt, OV Borghorst; stellv. Vorsitzender CDU Steinfurt, Stadtverband Steinfurt; stellv. Vorsitzender CDA Borghorst
Voges, Alfred	Versicherungskaufmann	Mitglied Mitgliederversammlung EUREGIO; Mitglied Mitgliederversammlung Nordrhein-Westf. Städte- und Gemeindebund; Mitglied Rat der Gemeinden Europas; Vorsitzender Sozialdemokratische Partei Deutschland, Ortsverein Borghorst; Mitglied Landesparteirat SPD-Landesverband NRW; Präsident Vereinigte Schützengesellschaften Borghorst 1930 e.V.; stv. Mitglied Zweckverbandsversammlung des ZV „Bevorzugtes Erholungsgebiet im westl. Münsterland“; stv. Mitglied im Vorstand des Verkehrsvereins Steinfurt e.V.

## Anlage 6.1.7

Name	Beruf	Mitgliedschaft/Funktion
Völker, Wilfried	Rentner	Stellv. Vorsitzender Kath. Kirchengemeinde Steinfurt, Johannes Nepomuk Burgsteinfurt; Mitglied im Aufsichtsrat Tectum Caritas GmbH Steinfurt; Mitglied des Kuratoriums Johann Gerarg Stiftung Steinfurt; Vorsitzender CDU-Ortsverband Burgsteinfurt
Wacker, Günter	Sozialversicherungsfachangestellter	
Walterbusch, Elfriede	Rentnerin	Schöffin beim Landgericht Münster Kassiererin AWO OV Burgsteinfurt Vorstand SPD OV Burgsteinfurt
Walters, Thomas	Buchhalter, Leiter Rechnungswesen	Stellv. Kreisvorsitzender CDU-Mittelstandsvereinigung Vorsitzender CDU-Mittelstandsvereinigung Schatzmeister Verkehrsverein Steinfurt
Wanink, Frederik	Unternehmensberater/ Übersetzer	Gesellschafter und Geschäftsführer der Contact GmbH & Co KG, Steinfurt
Willbrand, Brigitte	Dipl. Grafik Designerin; freiberufl. Tätigkeit, Bürotätigkeit bei Fa. Vens Heizung-Sanitär GmbH, Honorarkraft O.G. Marienschule, VHS Steinf.	
Winkler, Thorsten	Angest. als Laborant und Gesundheitsmanager; selbständig als Kursleiter im Bereich der Gesundheits- und Ernährungsberatung in Theorie	
Wobbe, Wilhelm	selbst. Kaufmann, Rechtsbeistand, Hausverwalter	Kassierer Bürgerschützen Borghorst Fraktionsvorsitzender der FWS
Wübben, Josef	Rentner	
Zellerhoff, Lydia	Schauwerbegestalterin, selbständig	



**Übersicht über die Ermächtigungsübertragungen gem. § 22 GemHVO im Jahresabschluss 2009 (Restbildung)**

KKL	Produkt	Sachkonto	Finanzkonto	USK	Bezeichnung	HV	Amt	Haushaltsreste insgesamt aus Vorjahren	angeordnet auf Haushaltsreste aus Vorjahren	Abgang auf Haushaltsreste aus Vorjahren	Übertrag Haushaltsreste aus Vorjahren	neu gebildete Haushaltsreste	Haushaltsreste insgesamt ans Nachjahr
0	01.111.090	014100	783140	06000.93571	Grafisch-technische Datenverarbeitung		10	0,00	0,00	0,00	0,00	21.835,15	21.835,15
	01.111.090	014100	783140	06000.93573	Anschaffung von Software	B0	10	0,00	0,00	0,00	0,00	10.487,83	10.487,83
	01.111.090	014100	783140	06000.93575	Software für Forderungsmanagement und Vollstreckung		10	0,00	0,00	0,00	0,00	1.396,26	1.396,26
	01.111.090	081100	783120	06000.93570	Ausbau der Datenverarbeitung	B0	10	0,00	0,00	0,00	0,00	44.296,01	44.296,01
	02.126.010	071100	783111	13000.93515	Ersatzbeschaffung Mannschaftstransportwagen		32	0,00	0,00	0,00	0,00	29.980,00	29.980,00
	02.126.010	071100	783111	13000.93522	Ersatzbeschaffung Löschfahrzeug (LF16TS) als Wechsellader (incl. Beladung) - Maßnahme aus 2008		30	0,00	0,00	0,00	0,00	95.612,93	95.612,93
	02.126.010	081100	783120	13000.93500	Einrichtungs- und Ausrüstungsgegenstände für die Feuerwehrgerätehäuser	B1	32	0,00	0,00	0,00	0,00	10.656,45	10.656,45
	02.126.010	095100	785100	13000.94010	Erweiterung des Feuerwehrgerätehauses in Burgsteinfurt		65	0,00	0,00	0,00	0,00	20.499,89	20.499,89
	03.211.010	081110	783200	21000.52401	Unterhaltung der Geräte in Sporthallen - GWG-	B3	40	0,00	0,00	0,00	0,00	555,11	555,11
	03.211.010	095100	785100	21000.94030	Erneuerung der Regenbogenschule		65	0,00	0,00	0,00	0,00	2.300,00	2.300,00
	03.212.010	081100	783120	21500.93510	Geräte, Lehrmittel und Einrichtungsgegenstände -Sonstiges-	B3	40	0,00	0,00	0,00	0,00	3.317,84	3.317,84
	03.212.010	081100	783120	21500.93560	Einrichtungsgegenstände für den Ganztagsunterricht an Hauptschulen	04	40	0,00	0,00	0,00	0,00	8.525,48	8.525,48
	03.212.010	081110	783200	21500.52401	Unterhaltung der Geräte in Sporthallen - GWG-	B3	40	0,00	0,00	0,00	0,00	3.067,11	3.067,11
	03.215.010	081100	783120	22000.93510	Geräte, Lehrmittel und Einrichtungsgegenstände -Sonstiges-	B3	40	0,00	0,00	0,00	0,00	2.992,47	2.992,47
	03.215.010	081100	783120	22000.93520	Einrichtung der Schulmensa in der Realschule Burgsteinfurt - 1.000-Schulen-Programm -		40	0,00	0,00	0,00	0,00	1.700,00	1.700,00
	03.215.010	081100	783120	22000.93550	Aktion "e-nitiative.nrw -Netzwerk für Bildung-"	B2	40	0,00	0,00	0,00	0,00	7.134,05	7.134,05
	03.215.010	081110	783200	22000.52401	Unterhaltung der Geräte in Sporthallen - GWG-	B3	40	0,00	0,00	0,00	0,00	1.107,89	1.107,89
	03.215.010	081110	783200	22000.93531	Einrichtung der Schulmensa in der Realschule am Buchenberg - GWG (KP II)		40	0,00	0,00	0,00	0,00	790,00	790,00
	03.215.010	095100	785100	22000.94060	Einbau einer Durchsageanlage in der Realschule Burgsteinfurt		65	0,00	0,00	0,00	0,00	29.026,00	29.026,00
	03.215.010	095100	785100	22000.94400	Bauliche Maßnahmen für die Errichtung einer Schulmensa in der Realschule am Buchenberg (KP II)		65	0,00	0,00	0,00	0,00	586.222,24	586.222,24
	03.217.010	081100	783120	23000.93505	IZBB-Restmittel Gymnasium Arnoldinum		40	0,00	0,00	0,00	0,00	9.375,28	9.375,28

KKL	Produkt	Sachkonto	Finanzkonto	USK	Bezeichnung	HV	Amt	Haushaltsreste insgesamt aus Vorjahren	angeordnet auf Haushaltsreste aus Vorjahren	Abgang auf Haushaltsreste aus Vorjahren	Übertrag Haushaltsreste aus Vorjahren	neu gebildete Haushaltsreste	Haushaltsreste insgesamt ans Nachjahr
	03.217.010	081100	783120	23000.93520	Geräte, Lehrmittel und Einrichtungsgegenstände -Sonstiges-	B3	40	0,00	0,00	0,00	0,00	4.060,71	4.060,71
	03.217.010	081100	783120	23000.93530	Inventarkosten für den Kiosk im Gymnasium Borghorst - 1.000-Schulen- Programm -		40	0,00	0,00	0,00	0,00	117.241,81	117.241,81
	03.217.010	081110	783200	23000.52401	Unterhaltung der Geräte in Sporthallen - GWG-	B3	40	0,00	0,00	0,00	0,00	783,69	783,69
	03.217.010	081110	783200	23000.93506	IZBB-Restmittel Gymnasium Arnoldinum -GWG-		40	0,00	0,00	-5.860,93	5.860,93	-2.860,93	3.000,00
	03.217.010	095100	785100	23000.94200	Erweiterung Gymnasium Borghorst - 1. Bauabschnitt - Aufstockung Unterstufentrakt		65	0,00	0,00	0,00	0,00	182.925,63	182.925,63
	06.365.010	081100	783100	46400.93500	Kindergarten Hollich - Aufbau der U3- Betreuung		40	0,00	0,00	0,00	0,00	70.000,00	70.000,00
	06.366.010	021111	783110	46000.51010	Ersatzbeschaffung von Spielgeräten aus Spenden		66	0,00	0,00	0,00	0,00	2.500,00	2.500,00
	06.366.010	095100	785200	46000.94000	Anlage von Spielplätzen, Beschaffung und Ersatzbeschaffung von Spielgeräten		66	0,00	0,00	0,00	0,00	181.771,25	181.771,25
	08.424.010	081110	783200	56000.52001	Unterhaltung der Sportgeräte -GWG-	B4	40	0,00	0,00	0,00	0,00	391,84	391,84
	08.424.010	095100	785100	56000.94040	Zaunanlage SC Preußen		66	0,00	0,00	0,00	0,00	3.435,32	3.435,32
	08.424.010	095100	785100	56000.95000	Neubau einer 3-fach-Sporthalle (KP II)		65	0,00	0,00	0,00	0,00	544.680,13	544.680,13
	11.538.010	071100	783110	70200.93540	Installation eines Fuzzylogic-Reglers für die Kläranlage Borghorst-Nord		66	0,00	0,00	0,00	0,00	8.960,70	8.960,70
	11.538.010	095100	785200	70200.94030	Sanierung des bestehenden Entwässerungsnetzes		66	0,00	0,00	0,00	0,00	333.563,97	333.563,97
	12.541.010	041100	782100	63000.93200	Grunderwerb für Straßen		39	0,00	0,00	0,00	0,00	13.508,91	13.508,91
	12.541.010	095100	785200	63000.95007	Sandweg von Laerstraße bis Vorstädter Str. (in 2003 neu veranschlagt)		66	0,00	0,00	0,00	0,00	120.000,00	120.000,00
	12.541.010	095100	785200	63000.95013	Laugemannsstiege		66	0,00	0,00	0,00	0,00	3.772,16	3.772,16
	12.541.010	095100	785200	63000.95185	Rotmannstraße		66	0,00	0,00	0,00	0,00	1.351,69	1.351,69
	12.541.010	095100	785200	63000.95187	Engelings Haar		66	0,00	0,00	0,00	0,00	4.941,98	4.941,98
	12.541.010	095100	785200	63000.95225	Flandernstraße		66	0,00	0,00	0,00	0,00	131.747,94	131.747,94
	12.541.010	095100	785200	63000.95330	Ausbau der Gehwege Windstraße von Ochtruper Straße bis Eschstraße		66	0,00	0,00	0,00	0,00	27.000,00	27.000,00
	12.541.010	095100	785200	63000.95411	Märkische Heide 2. AB		66	0,00	0,00	0,00	0,00	319,35	319,35
	12.541.010	095100	785200	63000.95540	Laerstr. von Altenberger Str. bis Laustiege		66	0,00	0,00	0,00	0,00	217.295,33	217.295,33
	12.541.010	095100	785200	63000.95580	Baalstraße		66	0,00	0,00	0,00	0,00	33.000,00	33.000,00
	12.541.010	095100	785200	63000.95700	Carl-Benz-Straße (II. AB)		66	0,00	0,00	0,00	0,00	65.000,00	65.000,00
	12.541.010	095100	785200	63000.95710	Sandweg - Ausbau der Stichwege (B.plan Nr. 36)		66	0,00	0,00	0,00	0,00	1.286,74	1.286,74
	12.541.010	095100	785200	63000.96000	Blücherstraße		66	0,00	0,00	0,00	0,00	5.307,45	5.307,45
	12.541.010	095100	785200	63000.96001	Jahnstraße		66	0,00	0,00	0,00	0,00	1.895,55	1.895,55
	12.541.010	095100	785200	63000.96002	Grafenstraße		66	0,00	0,00	0,00	0,00	3.122,00	3.122,00
	12.541.010	095100	785200	63000.96270	Färbereistraße		66	0,00	0,00	0,00	0,00	81.060,61	81.060,61
	13.553.010	095100	782100	75000.95060	Container f. Friedhof Haselstiege - Geräte u. Sozialraum -		65	0,00	0,00	0,00	0,00	20.000,00	20.000,00
	13.555.010	095100	785200	78000.96000	Erneuerung der Brücke Feuerstiege (KP II)		66	0,00	0,00	0,00	0,00	233,84	233,84

KKL	Produkt	Sachkonto	Finanzkonto	USK	Bezeichnung	HV	Amt	Haushaltsreste insgesamt aus Vorjahren	angeordnet auf Haushaltsreste aus Vorjahren	Abgang auf Haushaltsreste aus Vorjahren	Übertrag Haushaltsreste aus Vorjahren	neu gebildete Haushaltsreste	Haushaltsreste insgesamt ans Nachjahr
	15.571.010	095100	785100	79100.95000	Fallschutz Hexenhaus		66	0,00	0,00	0,00	0,00	5.153,12	5.153,12
<b>Summe:</b>								<b>0,00</b>	<b>0,00</b>	<b>-5.860,93</b>	<b>5.860,93</b>	<b>3.074.328,78</b>	<b>3.080.189,71</b>
3	16.612.010	325140	692730	91000.37700	Darlehen aus Kreditmarktmitteln		20	0,00	0,00	0,00	0,00	2.460.000,00	2.460.000,00
<b>Summe: 3</b>								<b>0,00</b>	<b>0,00</b>	<b>0,00</b>	<b>0,00</b>	<b>2.460.000,00</b>	<b>2.460.000,00</b>
5	01.111.090	523800	723800	06000.63000	Kostenbeteiligung an der Kommunalen ADV- Anwendergemeinschaft West (KAAW)	B0	10	0,00	0,00	0,00	0,00	6.791,76	6.791,76
	03.211.010	525500	725500	21000.52400	Unterhaltung der Geräte in Sporthallen	B3	40	0,00	0,00	0,00	0,00	1.128,88	1.128,88
	03.211.010	549900	749900	21000.57300	Betreuungspauschale	03	40	0,00	0,00	0,00	0,00	242,80	242,80
	03.212.010	521100	721100	21500.50010	Unterhaltung der Schulgebäude und der Grundstücke	04	65	0,00	0,00	0,00	0,00	58.906,09	58.906,09
	03.212.010	525500	725500	21500.52400	Unterhaltung der Geräte in Sporthallen	B3	40	0,00	0,00	0,00	0,00	5.359,85	5.359,85
	03.215.010	521100	721100	22000.50010	Unterhaltung der Schulgebäude und der Grundstücke	04	65	0,00	0,00	0,00	0,00	87.402,99	87.402,99
	03.215.010	521100	721100	22000.50022	Brandschutzmaßnahmen in der Realschule Burgsteinfurt		65	0,00	0,00	0,00	0,00	1.822,00	1.822,00
	03.215.010	521100	721100	22000.50030	Sanierung der Unterrichtsräume und der Flure in der Realschule Burgsteinfurt (KP II)		65	0,00	0,00	0,00	0,00	46.344,77	46.344,77
	03.215.010	525500	725500	22000.52400	Unterhaltung der Geräte in Sporthallen	B3	40	0,00	0,00	0,00	0,00	5.468,66	5.468,66
	03.215.010	549900	749900	22000.57150	Projektkosten "Dreizehn Plus"		40	0,00	0,00	0,00	0,00	24.907,31	24.907,31
	03.217.010	521100	721100	23000.50030	Sanierung der Unterrichtsräume und Toilettenanlagen im Gymnasium Arnoldinum (KP II)		65	0,00	0,00	0,00	0,00	106.666,62	106.666,62
	03.217.010	525500	725500	23000.52400	Unterhaltung von Geräten in Sporthallen	B3	40	0,00	0,00	0,00	0,00	5.127,32	5.127,32
	03.217.010	528100	728100	23000.52030	IZBB-Restmittel Gymnasium Arnoldinum		40	0,00	0,00	-8.810,33	8.810,33	-8.410,33	400,00
	03.217.010	549900	749900	23000.57150	Projektkosten "Dreizehn Plus"		40	0,00	0,00	0,00	0,00	561,16	561,16
	03.241.010	527910	727910	21500.63900	Schülerbeförderung	B3	40	0,00	0,00	0,00	0,00	3.416,00	3.416,00
	04.271.010	521100	721100	35000.50010	Unterhaltung Gebäude Volkshochschule	04	65	0,00	0,00	0,00	0,00	6.614,91	6.614,91
	04.272.010	521100	721100	35200.50010	Unterhaltung Stadtweinhaus	04	65	0,00	0,00	0,00	0,00	57.551,61	57.551,61
	05.315.010	521100	721100	43700.50010	Bauliche Unterhaltung	030	65	0,00	0,00	0,00	0,00	46.010,87	46.010,87
	08.424.010	521100	721100	56000.50100	Unterhaltung der Sporthallen	04	65	0,00	0,00	0,00	0,00	3.780,87	3.780,87
	08.424.010	525500	725500	56000.52000	Unterhaltung der Sportgeräte	B4	49	0,00	0,00	0,00	0,00	467,65	467,65
	09.511.010	529100	729100	61000.94000	Planungs-und Vermessungskosten		61	0,00	0,00	0,00	0,00	40.661,07	40.661,07
	11.538.010	521100	721100	70200.50060	Unterhaltung der Kanalnetze	05	66	0,00	0,00	0,00	0,00	14.295,47	14.295,47
	11.538.010	527900	727900	70200.95300	Hydrodynamische Kanalnetzsimulation im Einzugsgebiet RRB Klünderbach (ABK 2.10.20)		66	0,00	0,00	0,00	0,00	23.476,80	23.476,80
	11.538.010	528100	728100	70200.94500	Anlage von Hausanschlüssen		66	0,00	0,00	0,00	0,00	42.334,46	42.334,46
	12.541.010	522100	722100	63000.51000	Unterhaltung der Straßen, Wege und Plätze - Durchführung von Baumaßnahmen -	B5	66	0,00	0,00	0,00	0,00	23.730,25	23.730,25
	12.541.010	522100	722100	63000.51100	Anpflanzung von Straßenbäumen	B5	66	0,00	0,00	0,00	0,00	2.737,00	2.737,00
	12.541.010	522100	722100	67000.94000	Erweiterung der Straßenbeleuchtung		66	0,00	0,00	0,00	0,00	23.488,94	23.488,94

KKL	Produkt	Sachkonto	Finanzkonto	USK	Bezeichnung	HV	Amt	Haushaltsreste insgesamt aus Vorjahren	angeordnet auf Haushaltsreste aus Vorjahren	Abgang auf Haushaltsreste aus Vorjahren	Übertrag Haushaltsreste aus Vorjahren	neu gebildete Haushaltsreste	Haushaltsreste insgesamt ans Nachjahr
	12.541.010	531200	731200	63000.96301	Städtischer Planungskostenanteil Westtangente (I. AB.)		66	0,00	0,00	0,00	0,00	139.256,12	139.256,12
	15.571.010	529100	729100	88000.57100	Entwicklung Gelände Kocksche Websäle		IIb	0,00	0,00	-418,45	418,45	0,00	418,45
	17.711.020	521100	721100	89200.50010	Unterhaltung der Gebäude und Grundstücke	06	65	0,00	0,00	-1.161,56	1.161,56	1.200,00	2.361,56
<b>Summe:</b>								<b>0,00</b>	<b>0,00</b>	<b>-10.390,34</b>	<b>10.390,34</b>	<b>771.341,90</b>	<b>781.732,24</b>

## Bestätigungsvermerk der Rechnungsprüfung

Die örtliche Rechnungsprüfung hat den Jahresabschluss - bestehend aus Bilanz, Ergebnisrechnung, Finanzrechnung, den Teilrechnungen und Anhang sowie den Lagebericht - der Kreisstadt Steinfurt zum Stichtag 31.12.2009 geprüft. In die Prüfung wurde die Buchführung, die Inventur, das Inventar und die Übersicht der örtlich festgelegten Nutzungsdauern der Vermögensgegenstände einbezogen. Die Inventur, die Buchführung sowie die Aufstellung dieser Unterlagen nach den gemeinderechtlichen Vorschriften von Nordrhein-Westfalen und den ergänzenden Bestimmungen der Satzungen und sonstigen ortsrechtlichen Bestimmungen liegen in der Verantwortung des Bürgermeisters der Stadt. Die Aufgabe der örtlichen Rechnungsprüfung ist es, auf der Grundlage der durchgeführten Prüfung eine Beurteilung über den Jahresabschluss unter Einbeziehung der Buchführung, der Inventur, des Inventars sowie der örtlich festgelegten Nutzungsdauern der Vermögensgegenstände und über den Lagebericht abzugeben.

Die Jahresabschlussprüfung wurde nach § 101 Abs. 1 GO NRW und in Anlehnung der vom Institut der Wirtschaftsprüfer (IDW) festgestellten deutschen Grundsätze ordnungsmäßiger Abschlussprüfung vorgenommen. Danach ist die Prüfung so zu planen und durchzuführen, dass Unrichtigkeiten und Verstöße, die sich auf die Darstellung des durch den Jahresabschluss unter Beachtung der Grundsätze ordnungsmäßiger Buchführung und durch den Lagebericht vermittelten Bildes der Vermögens-, Schulden-, Ertrags- und Finanzlage wesentlich auswirken, mit hinreichender Sicherheit erkannt werden.

Bei der Festlegung der Prüfungshandlungen werden die Kenntnisse über die Tätigkeit und über das wirtschaftliche und rechtliche Umfeld der Stadt sowie die Erwartungen über mögliche Fehler berücksichtigt. Im Rahmen der Prüfung werden die Wirksamkeit des rechnungslegungsbezogenen internen Kontrollsystems sowie Nachweise für die Angaben in Inventar, Übersicht über örtlich festgelegte Restnutzungsdauern der Vermögensgegenstände, Buchführung, Eröffnungsbilanz und Lagebericht überwiegend auf der Basis von Stichproben beurteilt.

Die Prüfung umfasst die Beurteilung der angewandten Bilanzierungsgrundsätze und der wesentlichen Einschätzungen des Bürgermeisters der Stadt sowie die Würdigung der Gesamtdarstellung des Jahresabschlusses und des Lageberichts. Die örtliche Rechnungsprüfung ist der Auffassung, dass die Prüfung eine hinreichend sichere Grundlage für die Beurteilung bildet.

Die Prüfung hat zu keinen Einwendungen geführt, die eine Einschränkung oder Versagung des Bestätigungsvermerks rechtfertigen würden. Auf den Einsatz einer ungeprüften Finanzsoftware wird hingewiesen.

Nach der Beurteilung der örtlichen Rechnungsprüfung aufgrund der bei der Prüfung gewonnenen Erkenntnisse entspricht der Jahresabschluss den gesetzlichen Vorschriften, den sie ergänzenden Satzungen und sonstigen ortsrechtlichen Bestimmungen und vermittelt unter Beachtung der Grundsätze ordnungsmäßiger Buchführung ein den tatsächlichen Verhältnissen entsprechendes Bild der Vermögens-, Schulden-, Ertrags- und Finanzlage der Stadt.

Der Lagebericht steht in Einklang mit dem Jahresabschluss, vermittelt insgesamt ein zutreffendes Bild von der Lage der Stadt und stellt die Chancen und Risiken der zukünftigen Entwicklung zutreffend dar.

Steinfurt, den 27. September 2012

Örtliche Rechnungsprüfung

  
(Geisler)  
Leitung  
der örtlichen Rechnungsprüfung

  
(Crone)  
Bereich Technik  
der örtlichen Rechnungsprüfung

**Übersicht über die Ermächtigungsübertragungen gem. § 22 GemHVO im Jahresabschluss 2009 (Restbildung)**

KKL	Produkt	Sachkonto	Finanzkonto	USK	Bezeichnung	HV	Amt	Haushaltsreste insgesamt aus Vorjahren	angeordnet auf Haushaltsreste aus Vorjahren	Abgang auf Haushaltsreste aus Vorjahren	Übertrag Haushaltsreste aus Vorjahren	neu gebildete Haushaltsreste	Haushaltsreste insgesamt ans Nachjahr
0	01.111.090	014100	783140	06000.93571	Grafisch-technische Datenverarbeitung		10	0,00	0,00	0,00	0,00	21.835,15	21.835,15
	01.111.090	014100	783140	06000.93573	Anschaffung von Software	B0	10	0,00	0,00	0,00	0,00	10.487,83	10.487,83
	01.111.090	014100	783140	06000.93575	Software für Forderungsmanagement und Vollstreckung		10	0,00	0,00	0,00	0,00	1.396,26	1.396,26
	01.111.090	081100	783120	06000.93570	Ausbau der Datenverarbeitung	B0	10	0,00	0,00	0,00	0,00	44.296,01	44.296,01
	02.126.010	071100	783111	13000.93515	Ersatzbeschaffung Mannschaftstransportwagen		32	0,00	0,00	0,00	0,00	29.980,00	29.980,00
	02.126.010	071100	783111	13000.93522	Ersatzbeschaffung Löschfahrzeug (LF16TS) als Wechsellader (incl. Beladung) - Maßnahme aus 2008		30	0,00	0,00	0,00	0,00	95.612,93	95.612,93
	02.126.010	081100	783120	13000.93500	Einrichtungs- und Ausrüstungsgegenstände für die Feuerwehrrätehäuser	B1	32	0,00	0,00	0,00	0,00	10.656,45	10.656,45
	02.126.010	095100	785100	13000.94010	Erweiterung des Feuerwehrrätehauses in Burgsteinfurt		65	0,00	0,00	0,00	0,00	20.499,89	20.499,89
	03.211.010	081110	783200	21000.52401	Unterhaltung der Geräte in Sporthallen - GWG-	B3	40	0,00	0,00	0,00	0,00	555,11	555,11
	03.211.010	095100	785100	21000.94030	Erneuerung der Regenbogenschule		65	0,00	0,00	0,00	0,00	2.300,00	2.300,00
	03.212.010	081100	783120	21500.93510	Geräte, Lehrmittel und Einrichtungsgegenstände -Sonstiges-	B3	40	0,00	0,00	0,00	0,00	3.317,84	3.317,84
	03.212.010	081100	783120	21500.93560	Einrichtungsgegenstände für den Ganztagsunterricht an Hauptschulen	04	40	0,00	0,00	0,00	0,00	8.525,48	8.525,48
	03.212.010	081110	783200	21500.52401	Unterhaltung der Geräte in Sporthallen - GWG-	B3	40	0,00	0,00	0,00	0,00	3.067,11	3.067,11
	03.215.010	081100	783120	22000.93510	Geräte, Lehrmittel und Einrichtungsgegenstände -Sonstiges-	B3	40	0,00	0,00	0,00	0,00	2.992,47	2.992,47
	03.215.010	081100	783120	22000.93520	Einrichtung der Schulmensa in der Realschule Burgsteinfurt - 1.000-Schulen-Programm -		40	0,00	0,00	0,00	0,00	1.700,00	1.700,00
	03.215.010	081100	783120	22000.93550	Aktion "e-nitiative.nrw -Netzwerk für Bildung-"	B2	40	0,00	0,00	0,00	0,00	7.134,05	7.134,05
	03.215.010	081110	783200	22000.52401	Unterhaltung der Geräte in Sporthallen - GWG-	B3	40	0,00	0,00	0,00	0,00	1.107,89	1.107,89
	03.215.010	081110	783200	22000.93531	Einrichtung der Schulmensa in der Realschule am Buchenberg - GWG (KP II)		40	0,00	0,00	0,00	0,00	790,00	790,00
	03.215.010	095100	785100	22000.94060	Einbau einer Durchsageanlage in der Realschule Burgsteinfurt		65	0,00	0,00	0,00	0,00	29.026,00	29.026,00
	03.215.010	095100	785100	22000.94400	Bauliche Maßnahmen für die Errichtung einer Schulmensa in der Realschule am Buchenberg (KP II)		65	0,00	0,00	0,00	0,00	586.222,24	586.222,24
	03.217.010	081100	783120	23000.93505	IZBB-Restmittel Gymnasium Arnoldinum		40	0,00	0,00	0,00	0,00	9.375,28	9.375,28

KKL	Produkt	Sachkonto	Finanzkonto	USK	Bezeichnung	HV	Amt	Haushaltsreste insgesamt aus Vorjahren	angeordnet auf Haushaltsreste aus Vorjahren	Abgang auf Haushaltsreste aus Vorjahren	Übertrag Haushaltsreste aus Vorjahren	neu gebildete Haushaltsreste	Haushaltsreste insgesamt ans Nachjahr
	03.217.010	081100	783120	23000.93520	Geräte, Lehrmittel und Einrichtungsgegenstände -Sonstiges-	B3	40	0,00	0,00	0,00	0,00	4.060,71	4.060,71
	03.217.010	081100	783120	23000.93530	Inventarkosten für den Kiosk im Gymnasium Borghorst - 1.000-Schulen-Programm -		40	0,00	0,00	0,00	0,00	117.241,81	117.241,81
	03.217.010	081110	783200	23000.52401	Unterhaltung der Geräte in Sporthallen -GWG-	B3	40	0,00	0,00	0,00	0,00	783,69	783,69
	03.217.010	081110	783200	23000.93506	IZBB-Restmittel Gymnasium Arnoldinum -GWG-		40	0,00	0,00	-5.860,93	5.860,93	-2.860,93	3.000,00
	03.217.010	095100	785100	23000.94200	Erweiterung Gymnasium Borghorst - 1. Bauabschnitt - Aufstockung Unterstufentrakt		65	0,00	0,00	0,00	0,00	182.925,63	182.925,63
	06.365.010	081100	783100	46400.93500	Kindergarten Hollich - Aufbau der U3-Betreuung		40	0,00	0,00	0,00	0,00	70.000,00	70.000,00
	06.366.010	021111	783110	46000.51010	Ersatzbeschaffung von Spielgeräten aus Spenden		66	0,00	0,00	0,00	0,00	2.500,00	2.500,00
	06.366.010	095100	785200	46000.94000	Anlage von Spielplätzen, Beschaffung und Ersatzbeschaffung von Spielgeräten		66	0,00	0,00	0,00	0,00	181.771,25	181.771,25
	08.424.010	081110	783200	56000.52001	Unterhaltung der Sportgeräte -GWG-	B4	40	0,00	0,00	0,00	0,00	391,84	391,84
	08.424.010	095100	785100	56000.94040	Zaunanlage SC Preußen		66	0,00	0,00	0,00	0,00	3.435,32	3.435,32
	08.424.010	095100	785100	56000.95000	Neubau einer 3-fach-Sporthalle (KP II)		65	0,00	0,00	0,00	0,00	544.680,13	544.680,13
	11.538.010	071100	783110	70200.93540	Installation eines Fuzzylogic-Reglers für die Kläranlage Borghorst-Nord		66	0,00	0,00	0,00	0,00	8.960,70	8.960,70
	11.538.010	095100	785200	70200.94030	Sanierung des bestehenden Entwässerungsnetzes		66	0,00	0,00	0,00	0,00	333.563,97	333.563,97
	12.541.010	041100	782100	63000.93200	Grunderwerb für Straßen		39	0,00	0,00	0,00	0,00	13.508,91	13.508,91
	12.541.010	095100	785200	63000.95007	Sandweg von Laerstraße bis Vorstädter Str. (in 2003 neu veranschlagt)		66	0,00	0,00	0,00	0,00	120.000,00	120.000,00
	12.541.010	095100	785200	63000.95013	Laugemannsstiege		66	0,00	0,00	0,00	0,00	3.772,16	3.772,16
	12.541.010	095100	785200	63000.95185	Rotmannstraße		66	0,00	0,00	0,00	0,00	1.351,69	1.351,69
	12.541.010	095100	785200	63000.95187	Engelings Haar		66	0,00	0,00	0,00	0,00	4.941,98	4.941,98
	12.541.010	095100	785200	63000.95225	Flandernstraße		66	0,00	0,00	0,00	0,00	131.747,94	131.747,94
	12.541.010	095100	785200	63000.95330	Ausbau der Gehwege Windstraße von Ochtruper Straße bis Eschstraße		66	0,00	0,00	0,00	0,00	27.000,00	27.000,00
	12.541.010	095100	785200	63000.95411	Märkische Heide 2. AB		66	0,00	0,00	0,00	0,00	319,35	319,35
	12.541.010	095100	785200	63000.95540	Laerstr. von Altenberger Str. bis Laustiege		66	0,00	0,00	0,00	0,00	217.295,33	217.295,33
	12.541.010	095100	785200	63000.95580	Baalstraße		66	0,00	0,00	0,00	0,00	33.000,00	33.000,00
	12.541.010	095100	785200	63000.95700	Carl-Benz-Straße (II. AB)		66	0,00	0,00	0,00	0,00	65.000,00	65.000,00
	12.541.010	095100	785200	63000.95710	Sandweg - Ausbau der Stichwege (B.plan Nr. 36)		66	0,00	0,00	0,00	0,00	1.286,74	1.286,74
	12.541.010	095100	785200	63000.96000	Blücherstraße		66	0,00	0,00	0,00	0,00	5.307,45	5.307,45
	12.541.010	095100	785200	63000.96001	Jahnstraße		66	0,00	0,00	0,00	0,00	1.895,55	1.895,55
	12.541.010	095100	785200	63000.96002	Grafenstraße		66	0,00	0,00	0,00	0,00	3.122,00	3.122,00
	12.541.010	095100	785200	63000.96270	Färbereistraße		66	0,00	0,00	0,00	0,00	81.060,61	81.060,61
	13.553.010	095100	782100	75000.95060	Container f. Friedhof Haselstiege - Geräte u. Sozialraum -		65	0,00	0,00	0,00	0,00	20.000,00	20.000,00
	13.555.010	095100	785200	78000.96000	Erneuerung der Brücke Feuerstiege (KP II)		66	0,00	0,00	0,00	0,00	233,84	233,84

KKL	Produkt	Sachkonto	Finanzkonto	USK	Bezeichnung	HV	Amt	Haushaltsreste insgesamt aus Vorjahren	angeordnet auf Haushaltsreste aus Vorjahren	Abgang auf Haushaltsreste aus Vorjahren	Übertrag Haushaltsreste aus Vorjahren	neu gebildete Haushaltsreste	Haushaltsreste insgesamt ans Nachjahr
	15.571.010	095100	785100	79100.95000	Fallschutz Hexenhaus		66	0,00	0,00	0,00	0,00	5.153,12	5.153,12
<b>Summe:</b>								<b>0,00</b>	<b>0,00</b>	<b>-5.860,93</b>	<b>5.860,93</b>	<b>3.074.328,78</b>	<b>3.080.189,71</b>
3	16.612.010	325140	692730	91000.37700	Darlehen aus Kreditmarktmitteln		20	0,00	0,00	0,00	0,00	2.460.000,00	2.460.000,00
<b>Summe: 3</b>								<b>0,00</b>	<b>0,00</b>	<b>0,00</b>	<b>0,00</b>	<b>2.460.000,00</b>	<b>2.460.000,00</b>
5	01.111.090	523800	723800	06000.63000	Kostenbeteiligung an der Kommunalen ADV- Anwendergemeinschaft West (KAAW)	B0	10	0,00	0,00	0,00	0,00	6.791,76	6.791,76
	03.211.010	525500	725500	21000.52400	Unterhaltung der Geräte in Sporthallen	B3	40	0,00	0,00	0,00	0,00	1.128,88	1.128,88
	03.211.010	549900	749900	21000.57300	Betreuungspauschale	03	40	0,00	0,00	0,00	0,00	242,80	242,80
	03.212.010	521100	721100	21500.50010	Unterhaltung der Schulgebäude und der Grundstücke	04	65	0,00	0,00	0,00	0,00	58.906,09	58.906,09
	03.212.010	525500	725500	21500.52400	Unterhaltung der Geräte in Sporthallen	B3	40	0,00	0,00	0,00	0,00	5.359,85	5.359,85
	03.215.010	521100	721100	22000.50010	Unterhaltung der Schulgebäude und der Grundstücke	04	65	0,00	0,00	0,00	0,00	87.402,99	87.402,99
	03.215.010	521100	721100	22000.50022	Brandschutzmaßnahmen in der Realschule Burgsteinfurt		65	0,00	0,00	0,00	0,00	1.822,00	1.822,00
	03.215.010	521100	721100	22000.50030	Sanierung der Unterrichtsräume und der Flure in der Realschule Burgsteinfurt (KP II)		65	0,00	0,00	0,00	0,00	46.344,77	46.344,77
	03.215.010	525500	725500	22000.52400	Unterhaltung der Geräte in Sporthallen	B3	40	0,00	0,00	0,00	0,00	5.468,66	5.468,66
	03.215.010	549900	749900	22000.57150	Projektkosten "Dreizehn Plus"		40	0,00	0,00	0,00	0,00	24.907,31	24.907,31
	03.217.010	521100	721100	23000.50030	Sanierung der Unterrichtsräume und Toilettenanlagen im Gymnasium Arnoldinum (KP II)		65	0,00	0,00	0,00	0,00	106.666,62	106.666,62
	03.217.010	525500	725500	23000.52400	Unterhaltung von Geräten in Sporthallen	B3	40	0,00	0,00	0,00	0,00	5.127,32	5.127,32
	03.217.010	528100	728100	23000.52030	IZBB-Restmittel Gymnasium Arnoldinum		40	0,00	0,00	-8.810,33	8.810,33	-8.410,33	400,00
	03.217.010	549900	749900	23000.57150	Projektkosten "Dreizehn Plus"		40	0,00	0,00	0,00	0,00	561,16	561,16
	03.241.010	527910	727910	21500.63900	Schülerbeförderung	B3	40	0,00	0,00	0,00	0,00	3.416,00	3.416,00
	04.271.010	521100	721100	35000.50010	Unterhaltung Gebäude Volkshochschule	04	65	0,00	0,00	0,00	0,00	6.614,91	6.614,91
	04.272.010	521100	721100	35200.50010	Unterhaltung Stadtweinhaus	04	65	0,00	0,00	0,00	0,00	57.551,61	57.551,61
	05.315.010	521100	721100	43700.50010	Bauliche Unterhaltung	030	65	0,00	0,00	0,00	0,00	46.010,87	46.010,87
	08.424.010	521100	721100	56000.50100	Unterhaltung der Sporthallen	04	65	0,00	0,00	0,00	0,00	3.780,87	3.780,87
	08.424.010	525500	725500	56000.52000	Unterhaltung der Sportgeräte	B4	49	0,00	0,00	0,00	0,00	467,65	467,65
	09.511.010	529100	729100	61000.94000	Planungs-und Vermessungskosten		61	0,00	0,00	0,00	0,00	40.661,07	40.661,07
	11.538.010	521100	721100	70200.50060	Unterhaltung der Kanalnetze	05	66	0,00	0,00	0,00	0,00	14.295,47	14.295,47
	11.538.010	527900	727900	70200.95300	Hydrodynamische Kanalnetzsimulation im Einzugsgebiet RRB Klünderbach (ABK 2.10.20)		66	0,00	0,00	0,00	0,00	23.476,80	23.476,80
	11.538.010	528100	728100	70200.94500	Anlage von Hausanschlüssen		66	0,00	0,00	0,00	0,00	42.334,46	42.334,46
	12.541.010	522100	722100	63000.51000	Unterhaltung der Straßen, Wege und Plätze	B5	66	0,00	0,00	0,00	0,00	23.730,25	23.730,25
	12.541.010	522100	722100	63000.51100	- Durchführung von Baumaßnahmen - Anpflanzung von Straßenbäumen	B5	66	0,00	0,00	0,00	0,00	2.737,00	2.737,00
	12.541.010	522100	722100	67000.94000	Erweiterung der Straßenbeleuchtung		66	0,00	0,00	0,00	0,00	23.488,94	23.488,94



KKL	Produkt	Sachkonto	Finanzkonto	USK	Bezeichnung	HV	Amt	Haushaltsreste insgesamt aus Vorjahren	angeordnet auf Haushaltsreste aus Vorjahren	Abgang auf Haushaltsreste aus Vorjahren	Übertrag Haushaltsreste aus Vorjahren	neu gebildete Haushaltsreste	Haushaltsreste insgesamt ans Nachjahr
	12.541.010	531200	731200	63000.96301	Städtischer Planungskostenanteil Westtangente (I. AB.)		66	0,00	0,00	0,00	0,00	139.256,12	139.256,12
	15.571.010	529100	729100	88000.57100	Entwicklung Gelände Kocksche Websäle		IIb	0,00	0,00	-418,45	418,45	0,00	418,45
	17.711.020	521100	721100	89200.50010	Unterhaltung der Gebäude und Grundstücke	06	65	0,00	0,00	-1.161,56	1.161,56	1.200,00	2.361,56
<b>Summe:</b>								<b>0,00</b>	<b>0,00</b>	<b>-10.390,34</b>	<b>10.390,34</b>	<b>771.341,90</b>	<b>781.732,24</b>

## Vollständigkeitserklärung

Jahresabschluss und Lagebericht der **Kreisstadt Steinfurt** zum Stichtag

31. Dezember 2009

Herr Bürgermeister Andreas Hoge gibt persönlich folgende Erklärung ab:

### Aufklärungen und Nachweise

1. Der Rechnungsprüfung sind die von ihr gemäß § 103 Abs. 4 GO NRW verlangten und darüber hinaus für eine sorgfältige Prüfung notwendigen Nachweise und Informationen vollständig und nach bestem Wissen und Gewissen zur Verfügung gestellt worden. Vollständig weitergegeben sind neben meinen persönlichen Kenntnissen auch die Kenntnisse aller Mitglieder des Verwaltungsvorstandes.
2. Sämtliche Mitarbeiter sind angewiesen worden, der Rechnungsprüfung alle Auskünfte, Nachweise und Informationen richtig und vollständig zu geben:

### Buchführung, Inventar, Zahlungsabwicklung (§§ 27 - 31 GemHVO NRW)

1. Es sind alle Bücher, Belege und sonstigen Unterlagen zur Verfügung gestellt worden. Zu den Unterlagen gehören neben den Büchern der Finanzbuchhaltung insbesondere Verträge und Schriften von besonderer Bedeutung, Arbeits- und Dienstanweisungen sowie Organisationspläne, die zum Verständnis der Buchführung erforderlich sind.
2. In den Unterlagen der Finanzbuchhaltung sind alle Geschäftsvorfälle, die für den Jahresabschluss buchungspflichtig waren, erfasst und belegt. Zu den Belegen gehören alle für die richtige und vollständige Ermittlung der Ansprüche und Verpflichtungen zu Grunde zu legenden Nachweise (begründende Unterlagen).
3. Die nach § 27 Abs. 5 GemHVO NRW erforderliche Beachtung der Grundsätze ordnungsgemäßer DV-gestützter Buchführungssysteme wurde sichergestellt.
4. Bei der Inventur sind die Grundsätze ordnungsmäßiger Inventur beachtet und alle im wirtschaftlichen Eigentum stehenden Vermögensgegenstände und die Schulden erfasst worden.
5. Die nach § 31 GemHVO NRW erforderlichen Regelungen zu Sicherheitsstandards und interner Aufsicht sind noch nicht vollständig. Sie werden derzeit überarbeitet. Die Aufsicht über die Finanzbuchhaltung wurde

- von mir wahrgenommen  
 auf die Kämmerin der Kreisstadt Steinfurt Frau Heike Melchers übertragen und hiervon wahrgenommen

Jahresabschluss und Lagebericht

1. Der Jahresabschluss beinhaltet alle bilanzierungspflichtigen Vermögenswerte, Verpflichtungen, Rückstellungen, Wagnisse (z.B. drohende Verluste aus schwebenden Verfahren) und Abgrenzungen. Der Anhang enthält alle erforderlichen Angaben.
2. Im Lagebericht sind alle Vorgänge von besonderer Bedeutung erläutert worden, insbesondere sind alle Risiken und Chancen der künftigen Entwicklung, wie sie von mir und dem Verwaltungsvorstand eingeschätzt werden, dargestellt.
3. Zu berücksichtigende Ereignisse nach dem Bilanzstichtag
  - bestehen nicht
  - sind im Jahresabschluss enthalten bzw. im Lagebericht dargelegt.
  - sind im Lagebericht dargelegt
4. Umstände, die der Vermittlung eines den tatsächlichen Verhältnissen entsprechenden Bildes der Vermögens, Schulden, Ertrags- und Finanzlage entgegenstehen
  - bestehen nicht
  - sind gesondert erläutert
5. Verbindlichkeiten aus Bürgschaften, Verlustübernahmeverträgen und sonstigen Sicherheiten bestanden am Eröffnungsbilanzstichtag
  - nicht
  - nur in der Höhe, in der sie im Jahresabschluss berücksichtigt sind

Im Verbindlichkeitspiegel sind alle Haftungsverhältnisse aus der Bestellung von Sicherheiten nachrichtlich ausgewiesen.
6. Rückgabeverpflichtungen für im Jahresabschluss ausgewiesene Vermögensgegenstände sowie Rücknahmeverpflichtungen für nicht in der Jahresbilanz ausgewiesene Vermögensgegenstände bestanden am Abschlussstichtag
  - nicht
  - und sind unter Ziffer Bitte Ziffer eintragen aufgeführt
7. Derivative Finanzinstrumente (z.B. fremdwährungs-, zins-, wertpapier- und indexbezogene Optionsgeschäfte und Terminkontrakte, Zins- und Währungswaps, Forward Rate Agreements und Forward Forward Deposits) bestanden am Jahresabschlussstichtag
  - nicht
  - und sind in den Büchern vollständig dargestellt sowie der Rechnungsprüfung dargelegt worden
  - und sind unter Ziffer Bitte Ziffer eintragen aufgeführt
8. Verträge, die für die Beurteilung der Vermögens-, Schulden-, Ertrags- und Finanzlage der Kommune von Bedeutung sind oder werden können (z.B. wegen ihres Gegenstandes, ihrer Laufzeit, möglicher Verpflichtungen oder aus anderen Gründen), bestanden am Abschlussstichtag
  - nicht
  - und sind unter Ziffer Bitte Ziffer eintragen bzw. in der Anlage vollständig aufgeführt
9. Die finanziellen Verpflichtungen aus diesen Verträgen sowie sonstige, wesentliche finanzielle Verpflichtungen sind - soweit sie nicht in der Bilanz erscheinen

- im Anhang angegeben
- unter Ziffer Bitte Ziffer eintragen bzw. in der Anlage aufgeführt

10. Rechtsstreitigkeiten und sonstige Auseinandersetzungen, die für die Beurteilung der Vermögens-, Schulden-, Ertrags- und Finanzlage von Bedeutung sind,

- lagen am Abschlussstichtag und liegen auch zur Zeit nicht vor
- sind im Anhang angegeben
- sind unter Ziffer Bitte Ziffer eintragen bzw. in der Anlage aufgeführt


11. Störungen oder wesentliche Mängel des rechnungslegungsbezogenen Internen Kontrollsystems

- lagen am Abschlussstichtag und liegen auch zur Zeit nicht vor
- sind vollständig mitgeteilt worden

12. Alle bekannten und vermuteten Täuschungen und Vermögensschädigungen, die wesentliche Auswirkungen auf die Eröffnungsbilanz und den Lagebericht haben könnten, sind mitgeteilt worden.

13. Die am Schluss des Lageberichts gemachten Angaben gem. § 95 Abs. 2 GO NRW sind nach meinem Kenntnisstand vollständig und zutreffend.

Steinfurt, 27.09.2012

  
Unterschrift

Anlagen:

- Nach Prüfung korrigiertes, im Original unterzeichnetes, Exemplar des Jahresabschlusses / der Eröffnungsbilanz einschl. aller Bestandteile und Anlagen
- Anlagen, wie in der v. g. Erklärung durch Ankreuzen angegeben